



おうちで、やろう。

Study at home. 小学校受験の家庭学習教材

記憶：お話の記憶②

※別紙問題プリントは伏せてお話を読みます。手を膝の上に置いて、静かに聞きましょう。

※4月29日(水)のオンライン授業では、実施中にこのお話の録音音声聞いて問題に取り組みます。

今日はタケノコ掘りの日です。さつきさんのおじいちゃんの家では、この時期になるとたくさんタケノコが取れます。さつきさんはタケノコが大好きなので、この日をとても楽しみにしていました。お父さんとさつきさん、弟のつばさくんの3人は車でおじいちゃんの家に向かいます。「さつき、つばさ、準備ができたよ。リュックサックを持って出発しよう。」お父さんが言いました。さつきさんはオレンジ色のリュックサックに、軍手とスコップと飴を入れました。つばさくんは青色のリュックサックの中に、軍手とクッキーを入れました。さつきさんとつばさくんは車に乗ると、お母さんが「気を付けて行ってらっしゃい。」と言って玄関から手を振ってお見送りをしてくれました。「行ってきます。」と車の中から手を振って、お母さんとお別れをすると、さつきさんとつばさくんはしりとりをして遊びました。その後、さつきさんはリュックサックから飴を出して、つばさくんとお父さんに「何味の飴がいい？」と聞きました。つばさくんはブドウ味、お父さんはレモン味をリクエストしました。さつきさんはリンゴ味を選びました。飴を舐めながらみんなで話していると、あっという間におじいちゃんの家に着きました。おじいちゃんの家の前には黄色い菜の花畑が広がっています。「みんなよく来たね。準備ができたら早速タケノコ掘りに行こう。そうだ、今日はたくさん掘りたいから、2つのチームに分かれて探そう。」と言いました。おじいちゃんとお父さん、お父さんとつばさくんのチームに分かれてタケノコ探しに向かいました。おじいちゃんとお父さんチームは、おじいちゃんのおき場に行きました。おじいちゃんの言う場所に着くと「タケノコはいろんなところに隠れているよ。よく探してごらん。さつきはいくつ見つけれられるかな。」と言いました。さつきさんは一生懸命探していると、地面からタケノコが顔を出しているのが見えました。「おじいちゃんタケノコあったよ。」さつきさんはおじいちゃんを呼びました。さつきさんはスコップと手でタケノコの周りの土を取ると、おじいちゃんが鍬でタケノコを採ってくれました。「こんなに大きなタケノコはじめて見た。」さつきさんはびっくりしました。さつきさんとおじいちゃんは5つ、つばさくんとお父さんは3つのタケノコを見つけることができました。おじいちゃんは「さつきもつばさもたくさん見つけれられたね。また来年もたくさんタケノコ採ろうね。」と言うと、さつきさんは「来年は6つ見つけれられるように頑張るね。」と言いました。おじいちゃんとお別れをしてお家に帰りました。家に帰ってお母さんに採ってきたタケノコを見せました。するとお母さんは「こんなにたくさん採ってきてくれて、とっても嬉しいわ。ありがとう。それにしてもすごいね。」と笑顔で喜んでくれました。次の日、お母さんは採ってきたタケノコを使ってタケノコご飯を作ってくれました。いつもよりも特別おいしく感じました。

- ① さつきさんたちがおじいちゃんの家に行くときに乗った乗り物に青のクーピーで○をつけます。
- ② さつきさんのリュックサックの色で○の中を塗ります。
- ③ つばさくんのリュックサックの中に入っていたものに緑のクーピーで○をつけます。
- ④ さつきさんが選んだ飴の味には○、つばさくんの選んだ飴の味には△を青のクーピーでつけます。
- ⑤ おじいちゃんがタケノコを取るときに使った道具にオレンジ色のクーピーで○をします。
- ⑥ さつきさんとおじいちゃんは何個タケノコをとることができましたか。その数だけ黒のクーピーで○をかきます。
- ⑦ さつきさんたちが採ってきたタケノコを見たときのお母さんの表情に青のクーピーで○をつけます。
- ⑧ このお話と同じ季節の絵に緑のクーピーで○をつけます。

※1. このプリントは、しながわ・目黒こどもスクールのウェブサイトでダウンロードができます。無断複写・引用はご遠慮ください。
※2. このプリントを活用したオンライン授業のスケジュールは、しながわ・目黒こどもスクールのウェブサイトでご確認ください。





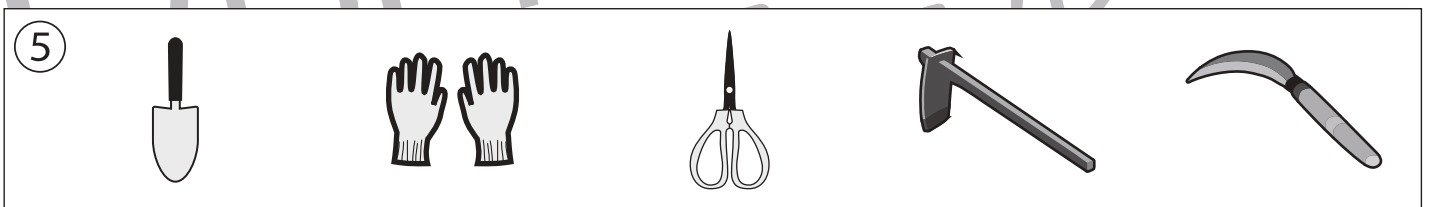
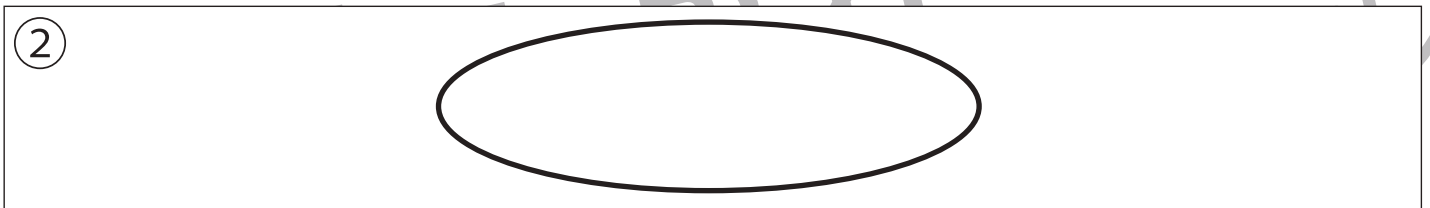

おうちで、やろう。

Study at home. 小学校受験の家庭学習教材

記憶：お話の記憶②

別紙【記憶 - お話の記憶②(本文)】を使用します。

問題用紙を裏返しにして、お家の方にお話の本文を読んでもらってから、①～⑧までの問題に取り組みましょう。



※1. このプリントは、しながわ・目黒こどもスクールのウェブサイトでダウンロードができます。無断複写・引用はご遠慮ください。

※2. このプリントを活用したオンライン授業のスケジュールは、しながわ・目黒こどもスクールのウェブサイトでご確認ください。



おうちで、やろう。

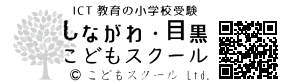
Study at home. 小学校受験の家庭学習教材

指示の聞き取り①(問題文)

※別紙問題プリントを用意し、1問ずつとりくみましょう。

- ①-1 左から4番目の○を青のクーピーで塗ります。
- ①-2 左から3番目の○を緑のクーピー、右から2番目の○を黒のクーピーで塗ります。
- ①-3 真ん中の○を茶色のクーピーで塗ります。
- ② ○は赤のクーピー、□は黄緑のクーピーで塗ります。
- ③ 片手をあげている子には○、両手をあげている子には△を青のクーピーでつけます。
- ④-1 女の子だけ数えて、左から4番目の子に○を緑のクーピーつけます。
- ④-2 男の子だけ数えて、右から3番目の子に○を黒のクーピーをつけます。
- ⑤ 左向きの△を黒のクーピーで、下向きの△を黄色のクーピーで塗ります。
- ⑥ ○を左から○→●→○と繰り返すようにします。この時、●の場所を黒のクーピーで塗ります。
- ⑦ 灰色の○と白い○の間には×を3つ、白い丸と二重丸の間には△を2つ鉛筆でかきます。

※1. このプリントは、しながわ・目黒こどもスクールのウェブサイトでダウンロードができます。無断複写・引用はご遠慮ください。
※2. このプリントを活用したオンライン授業のスケジュールは、しながわ・目黒こどもスクールのウェブサイトでご確認ください。



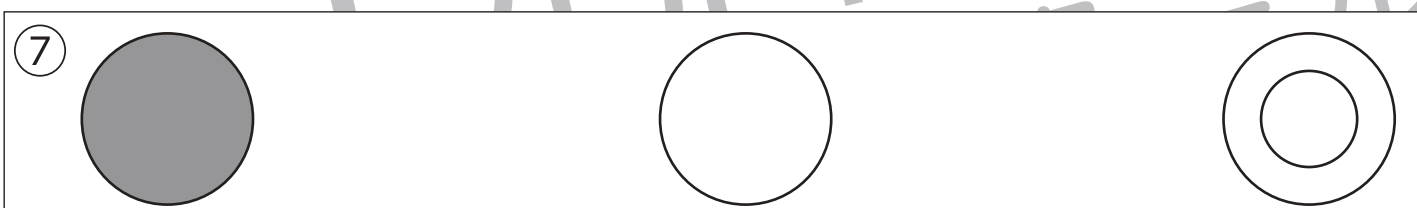
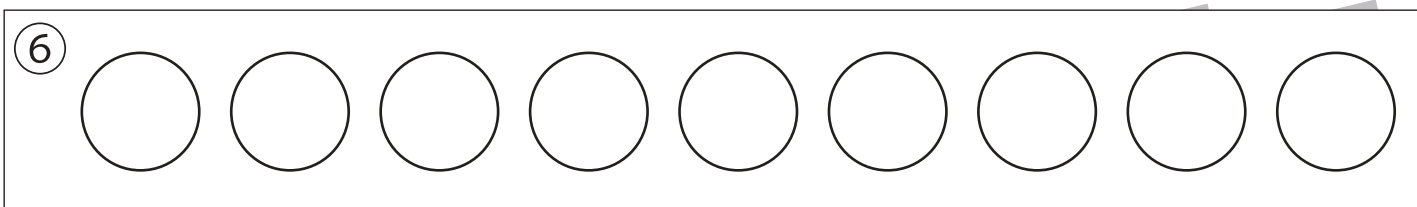
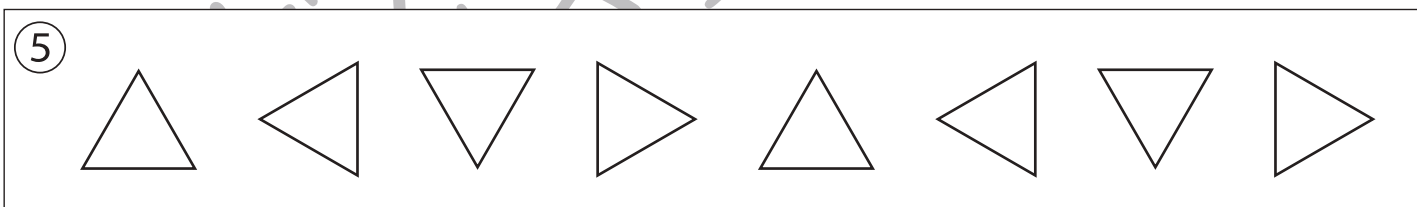


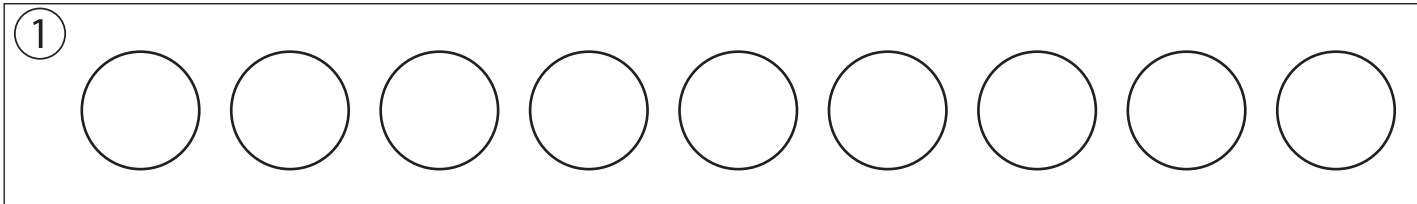


おうちで、やろう。

Study at home. 小学校受験の家庭学習教材

指示の聞き取り①

別紙【指示の聞き取り①(問題文)】を使用します。



※1. このプリントは、しながわ・目黒こどもスクールのウェブサイトでダウンロードができます。無断複写・引用はご遠慮ください。
 ※2. このプリントを活用したオンライン授業のスケジュールは、しながわ・目黒こどもスクールのウェブサイトでご確認ください。










おうちで、やろう。

Study at home. 小学校受験の家庭学習教材








言語：音の理解⑥

矢印の左の3つの絵のはじめの音をつなげてできる言葉は何ですか。矢印の右の四角から選んで○をつけます。
3つの絵のはじめの音は左から順番につなげます。


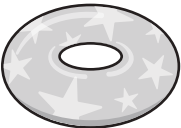





①

			→			
						



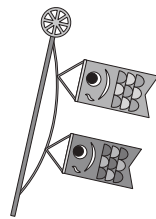


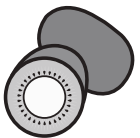

②

			→		
					








③

			→			
						

④

			→			
						

⑤

			→			
						

※1. このプリントは、しながわ・目黒こどもスクールのウェブサイトでダウンロードができます。無断複写・引用はご遠慮ください。
※2. このプリントを活用したオンライン授業のスケジュールは、しながわ・目黒こどもスクールのウェブサイトでご確認ください。



おうちで、やろう。

Study at home. 小学校受験の家庭学習教材

言語：音の理解⑦

矢印の左の四角の中の絵のはじめの音をつなげてできる言葉は何ですか。つなげる順番も考えて、矢印の右の四角から正しいものを選んで○をつけます。

①		→	
②		→	
③		→	
④		→	
⑤		→	

※1. このプリントは、しながわ・目黒こどもスクールのウェブサイトでダウンロードができます。無断複写・引用はご遠慮ください。

※2. このプリントを活用したオンライン授業のスケジュールは、しながわ・目黒こどもスクールのウェブサイトでご確認ください。

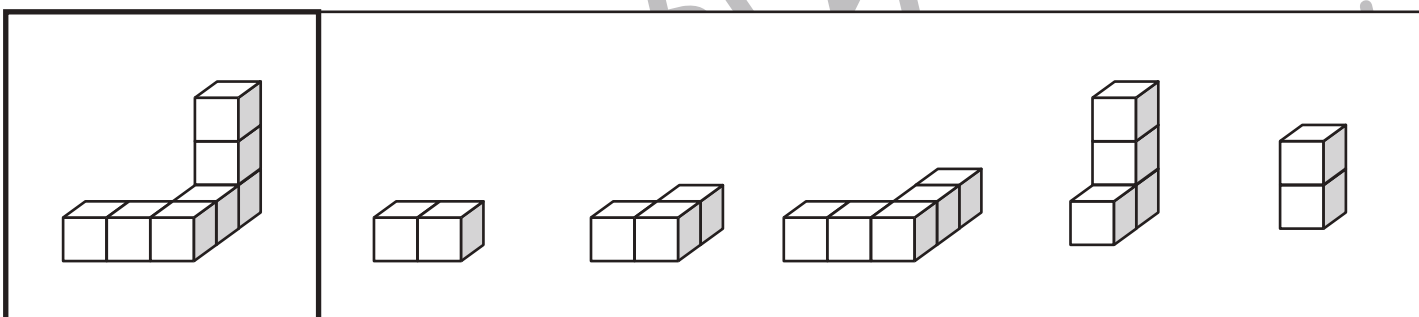
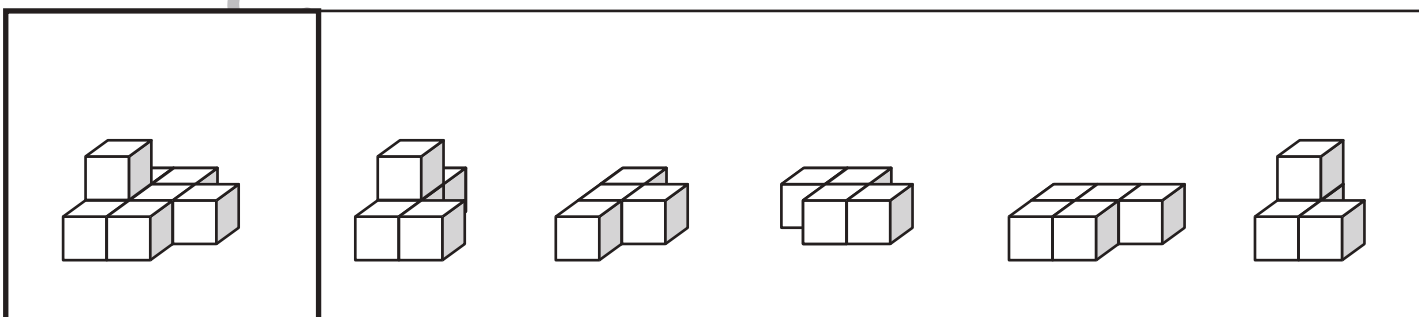
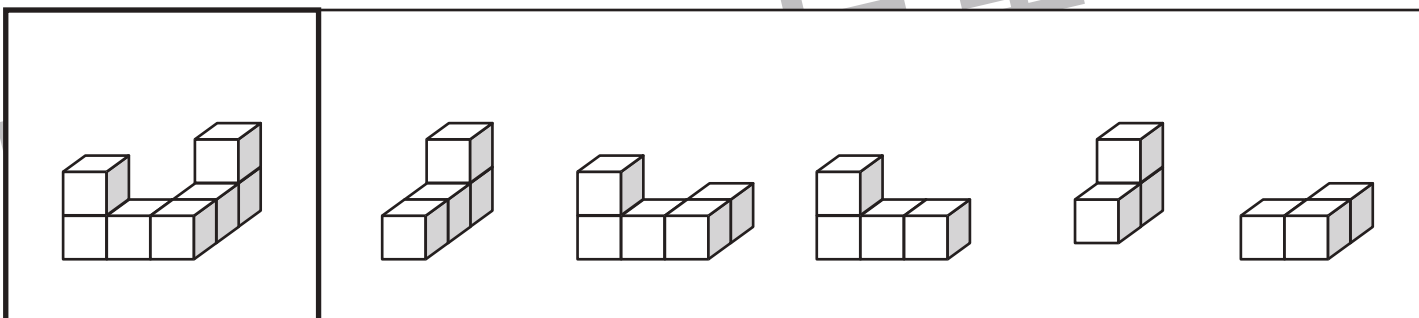
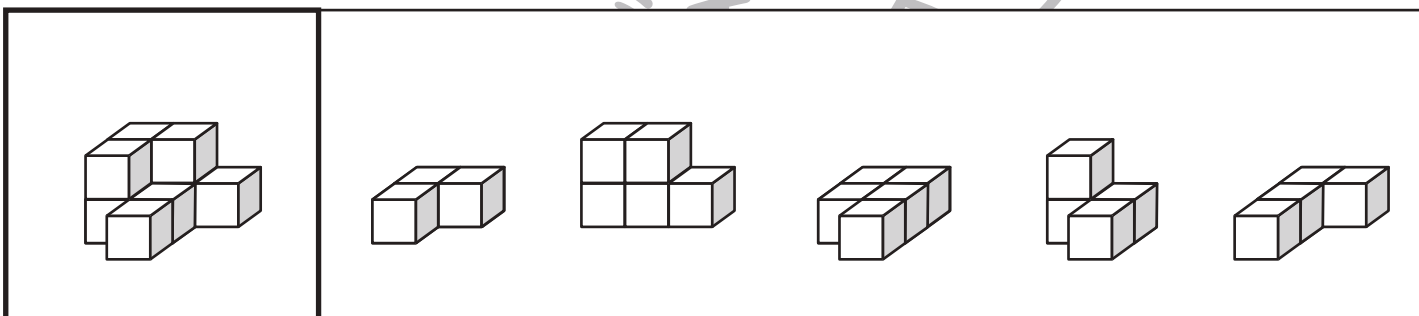
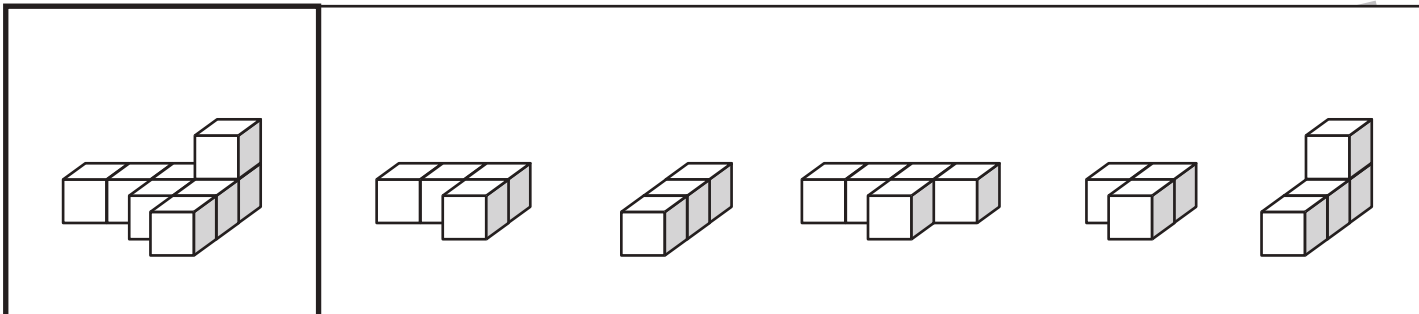


おうちで、やろう。

Study at home. 小学校受験の家庭学習教材

図形：構成①

左の太枠の中の形がお手本です。この形をつくるのに必要な積み木ピースを、右の5つの中から2つ選びます。どれと、どれを組み合わせるとお手本の形になるのかを考えて、正しい積み木ピースにどちらも○をつけます。



※1. このプリントは、しながわ・目黒こどもスクールのウェブサイトでダウンロードができます。無断複写・引用はご遠慮ください。

※2. このプリントを活用したオンライン授業のスケジュールは、しながわ・目黒こどもスクールのウェブサイトでご確認ください。



おうちで、やろう。

Study at home. 小学校受験の家庭学習教材

図形：構成②

左の太枠の中の形がお手本です。この形をつくるのに必要な積み木ピースを、右の5つの中から2つ選びます。どれと、どれを組み合わせるとお手本の形になるのかを考えて、正しい積み木ピースにどちらも○をつけます。

--	--	--	--	--	--

--	--	--	--	--	--

--	--	--	--	--	--

--	--	--	--	--	--

--	--	--	--	--	--

※1. このプリントは、しながわ・目黒こどもスクールのウェブサイトでダウンロードができます。無断複写・引用はご遠慮ください。
 ※2. このプリントを活用したオンライン授業のスケジュールは、しながわ・目黒こどもスクールのウェブサイトでご確認ください。



おうちで、やろう。

Study at home. 小学校受験の家庭学習教材

数量：置き換え①

上の太い四角の中が約束です。それぞれのカバンの中には矢印の右の数だけクッキーが入っています。四角の中のカバンの中に入っているクッキーは合わせていくつになりますか。その数だけ下の四角のクッキーを○で囲みます。

※1. このプリントは、しながわ・目黒こどもスクールのウェブサイトでダウンロードができます。無断複写・引用はご遠慮ください。

※2. このプリントを活用したオンライン授業のスケジュールは、しながわ・目黒こどもスクールのウェブサイトでご確認ください。

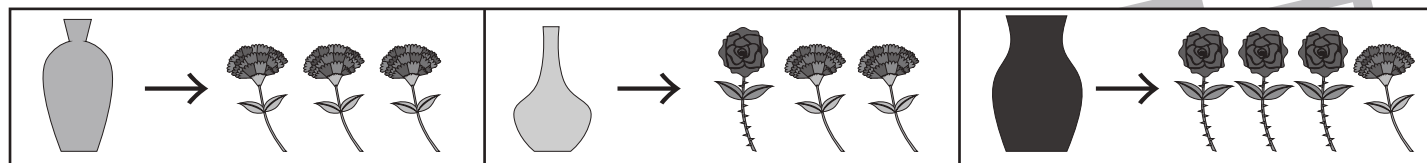


おうちで、やろう。

Study at home. 小学校受験の家庭学習教材

数量：置き換え②

上の太い四角の中が約束です。それぞれの花瓶の中には矢印の右にある花が入っています。四角の中の花瓶に入っている花はそれぞれ合わせていくつになりますか。その数だけ下のそれぞれの花の四角に○をかきます。



※1. このプリントは、しながわ・目黒こどもスクールのウェブサイトからダウンロードできます。無断複写・引用はご遠慮ください。

※2. このプリントを活用したオンライン授業のスケジュールは、しながわ・目黒こどもスクールのウェブサイトでご確認ください。

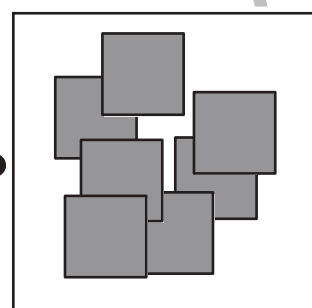
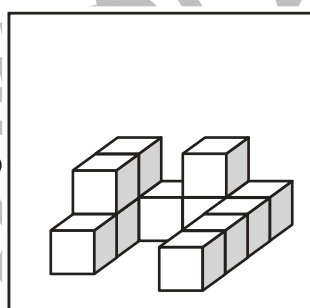

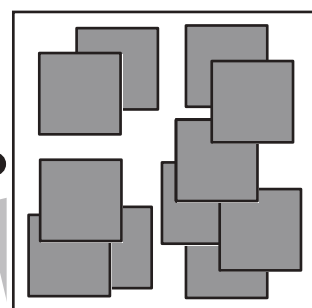
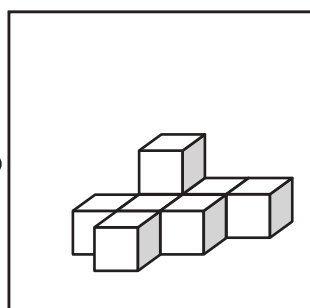

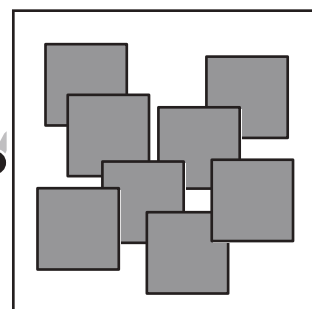
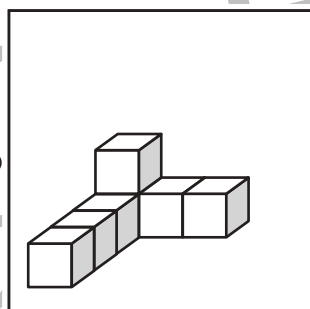

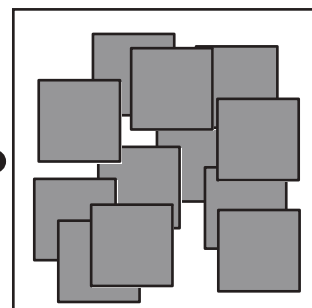
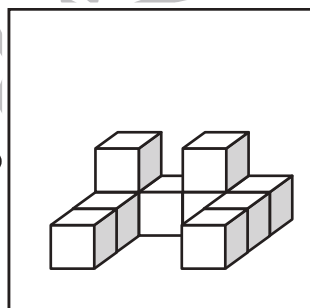

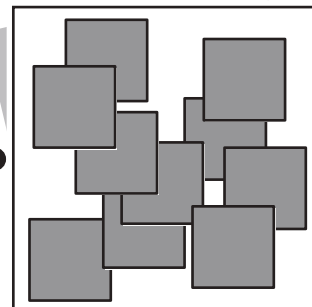
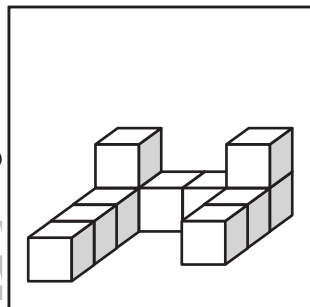



おうちで、よろう。

Study at home. 小学校受験の家庭学習教材

数量：同数⑧

りんご、積み木、折り紙の3つを、それぞれ同じ数同士で線を結びます。



※1. このプリントは、しながわ・目黒こどもスクールのウェブサイトでダウンロードができます。無断複写・引用はご遠慮ください。
※2. このプリントを活用したオンライン授業のスケジュールは、しながわ・目黒こどもスクールのウェブサイトでご確認ください。

