




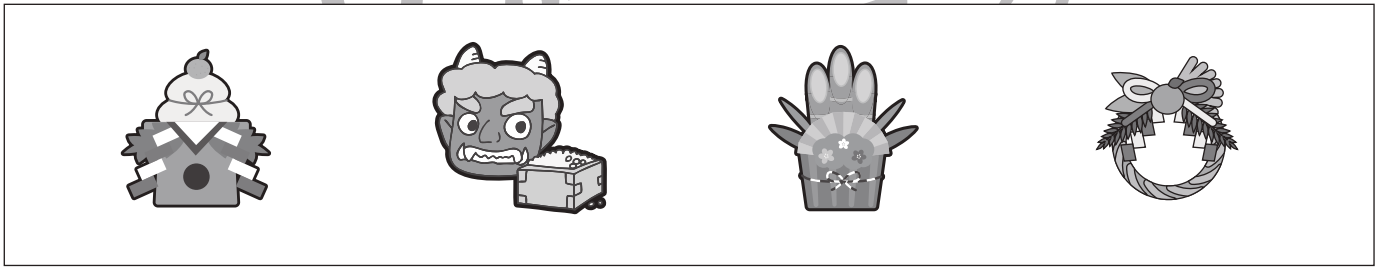
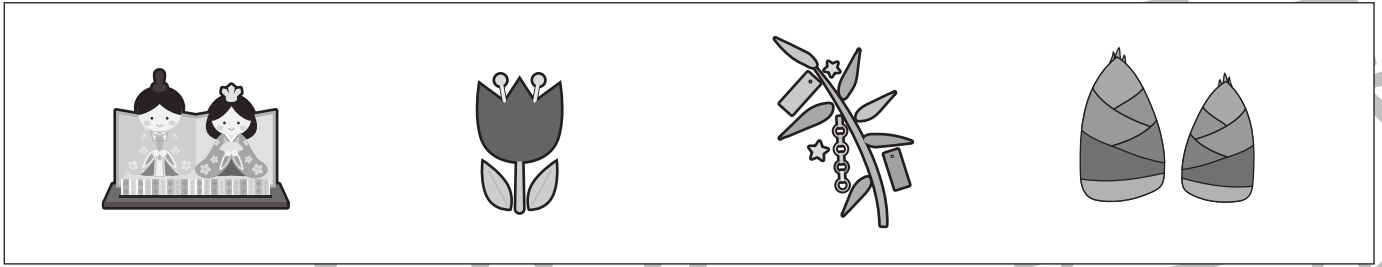


おうちで、やろう。

Study at home. 小学校受験の家庭学習教材

常識：仲間①

四角の中のうち、仲間外れを1つ見つけて×をつけます。また、どうして仲間外れなのか理由もお話してみましょう。



※1. このプリントは、しながわ・目黒こどもスクールのウェブサイトでダウンロードができます。無断複写・引用はご遠慮ください。

※2. このプリントを活用したオンライン授業のスケジュールは、しながわ・目黒こどもスクールのウェブサイトでご確認ください。



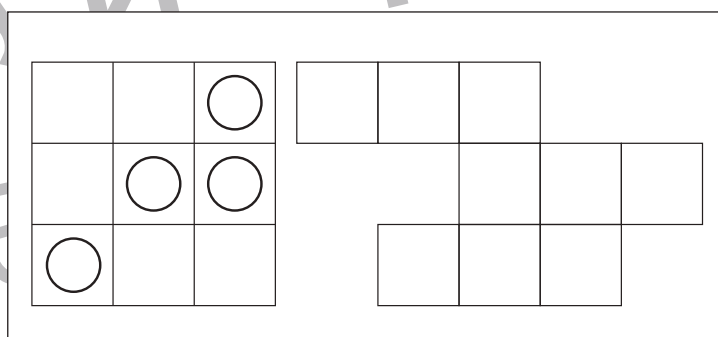
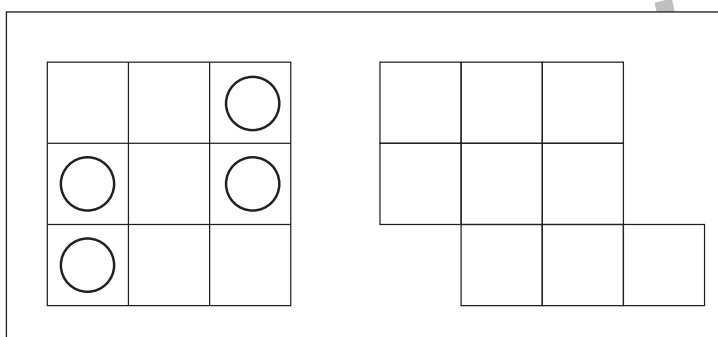
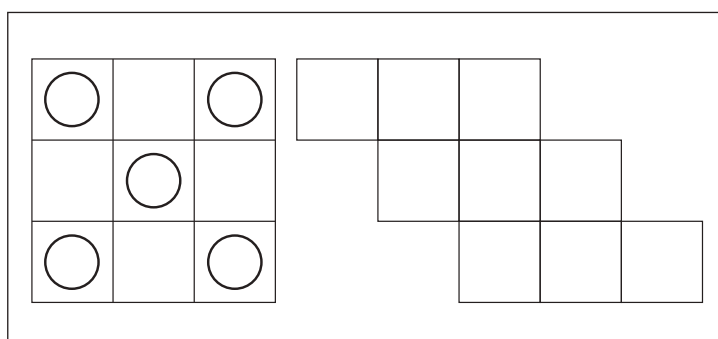
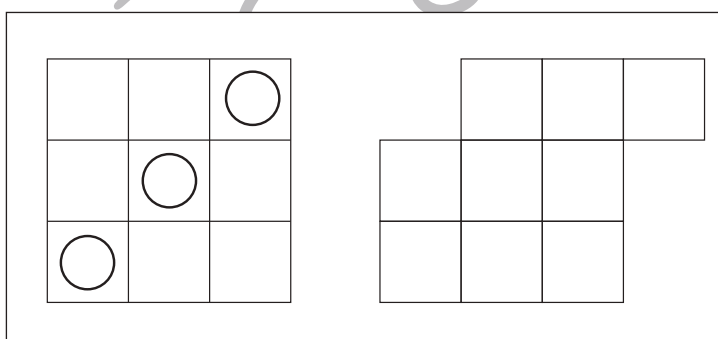
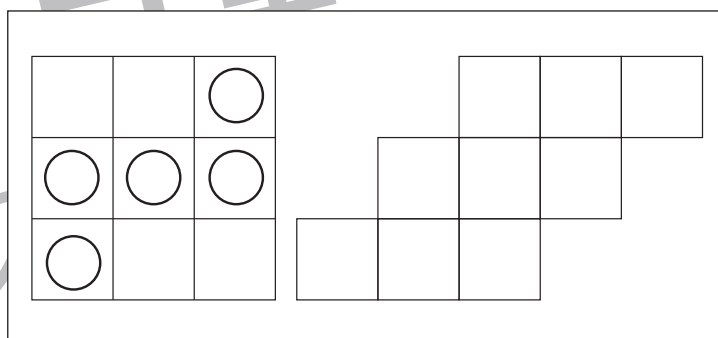
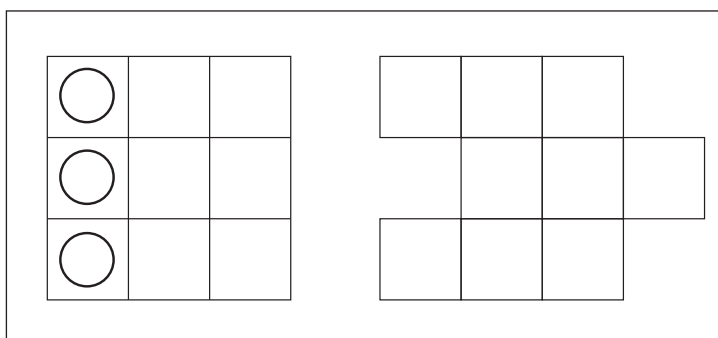
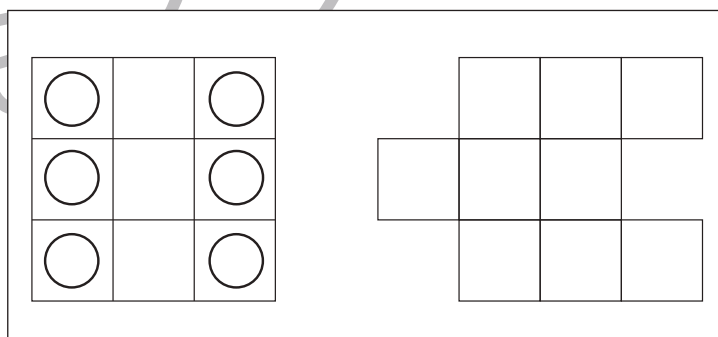
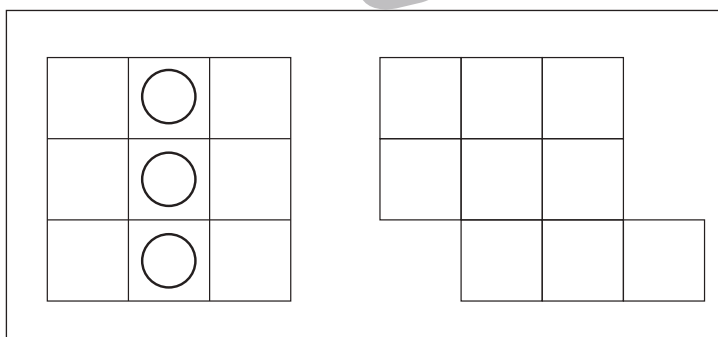
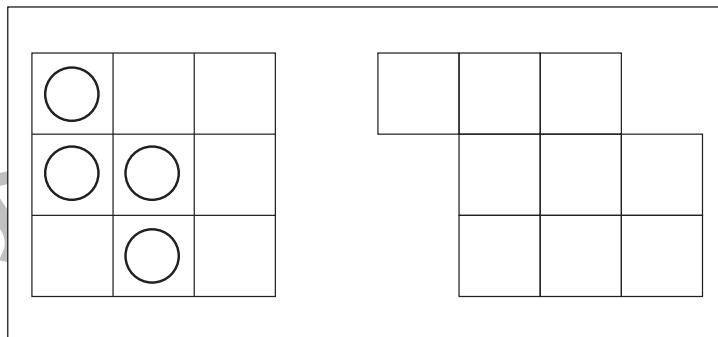
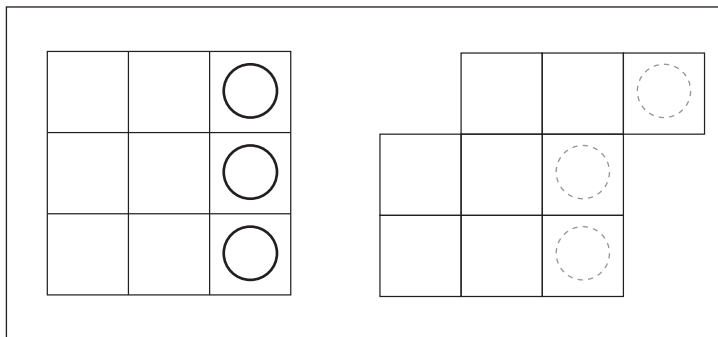


おうちで、やろう。

Study at home. 小学校受験の家庭学習教材

図形：移動⑧

左の四角がお手本です。このお手本の○を右の四角の同じ場所にかきます。ただし、右の四角はマスがずれています。どのマスにかけばよいのかを考えましょう。



※1. このプリントは、しながわ・目黒こどもスクールのウェブサイトでダウンロードができます。無断複写・引用はご遠慮ください。
 ※2. このプリントを活用したオンライン授業のスケジュールは、しながわ・目黒こどもスクールのウェブサイトでご確認ください。

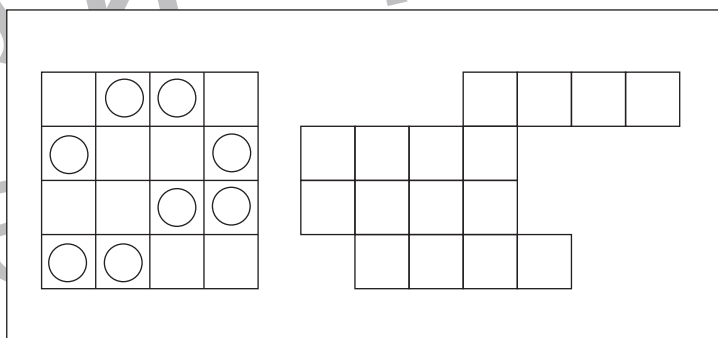
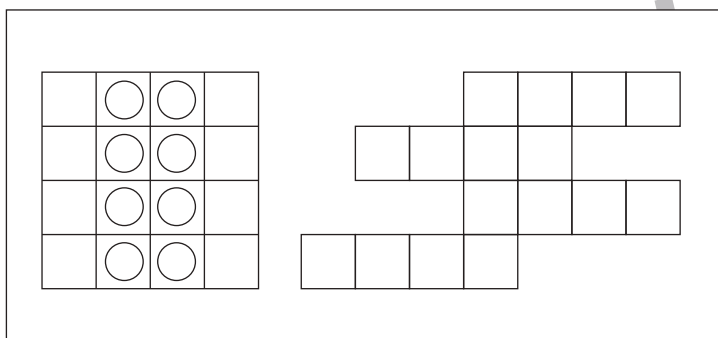
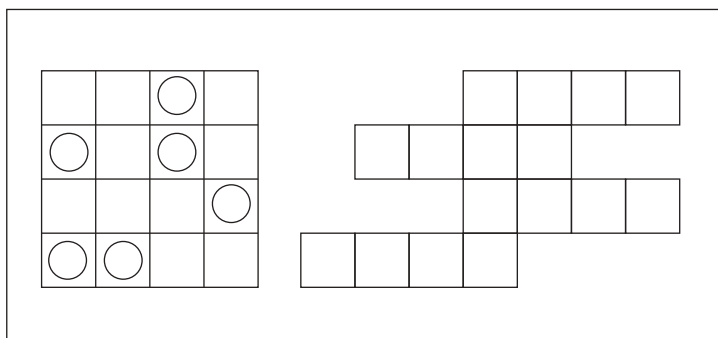
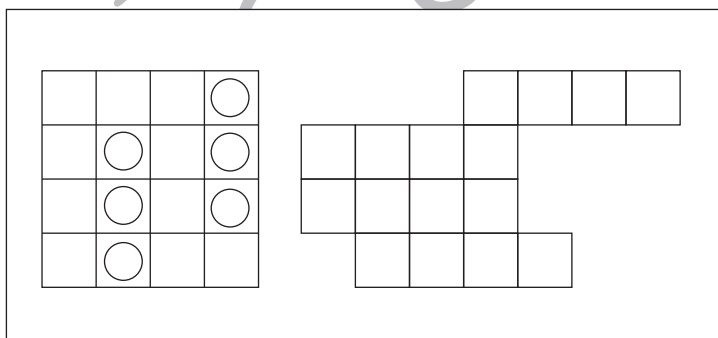
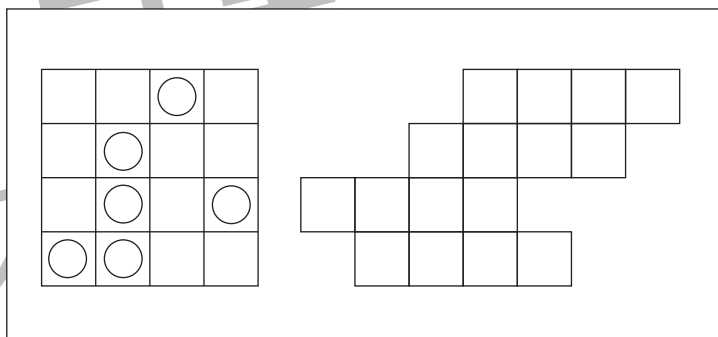
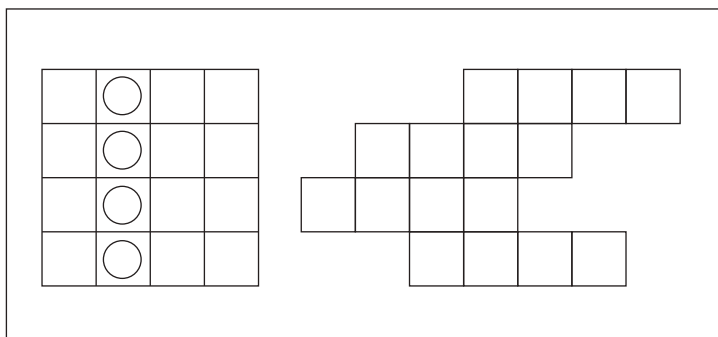
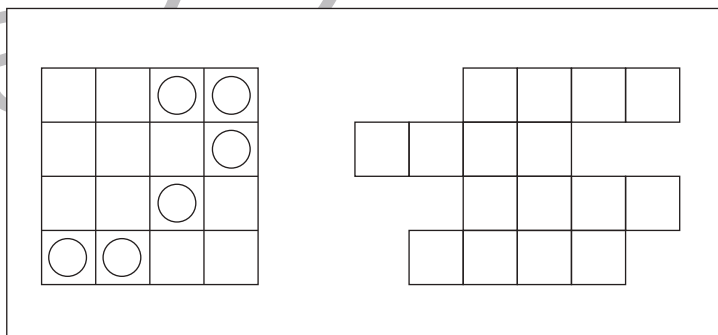
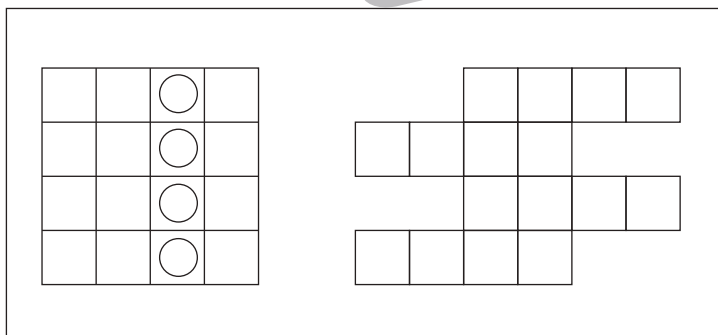
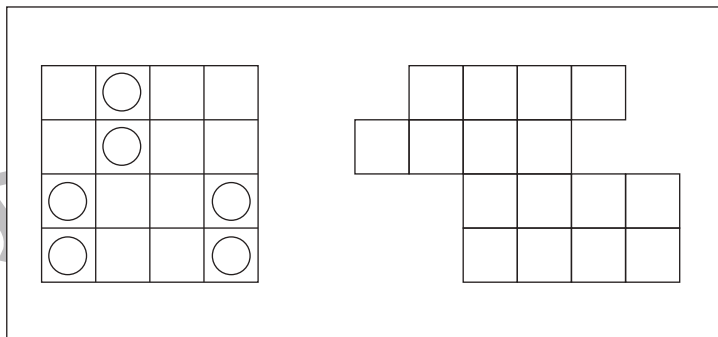
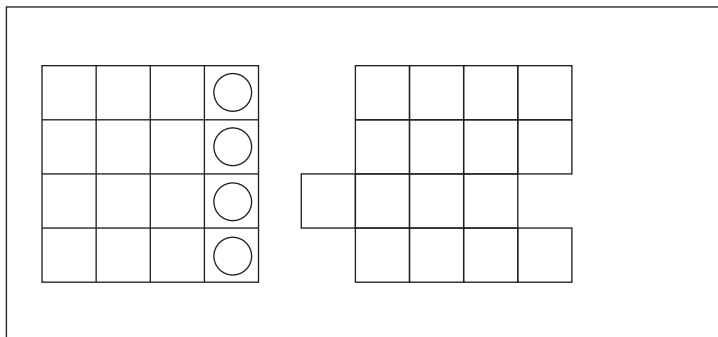


おうちで、やろう。

Study at home. 小学校受験の家庭学習教材

図形：移動⑨

左の四角がお手本です。このお手本の○を右の四角の同じ場所にかきます。ただし、右の四角はマスがずれています。どのマスにかけばよいのかを考えましょう。



※1. このプリントは、しながわ・目黒こどもスクールのウェブサイトでダウンロードができます。無断複写・引用はご遠慮ください。
 ※2. このプリントを活用したオンライン授業のスケジュールは、しながわ・目黒こどもスクールのウェブサイトでご確認ください。

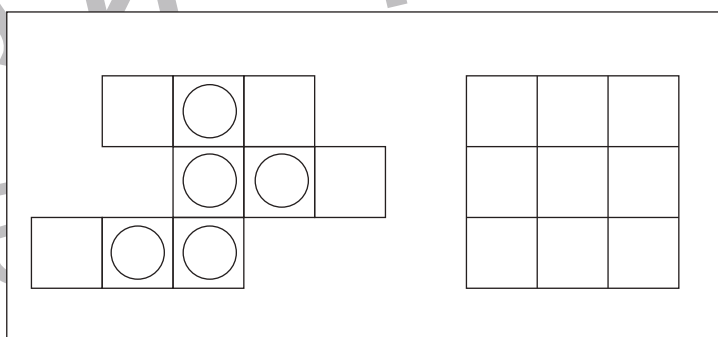
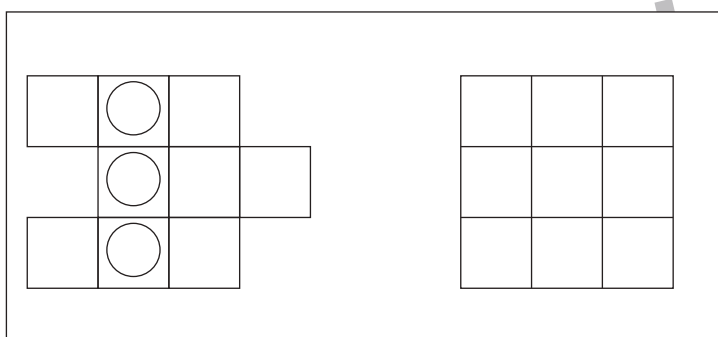
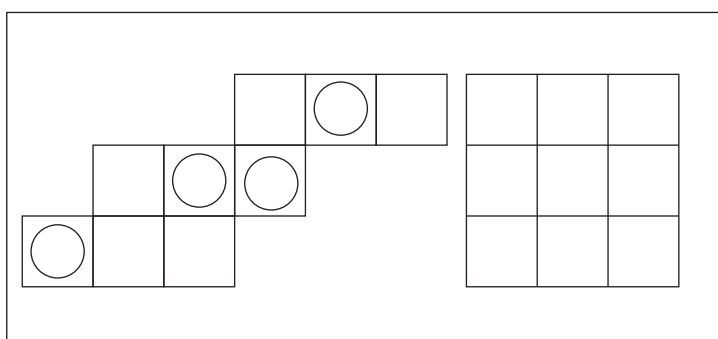
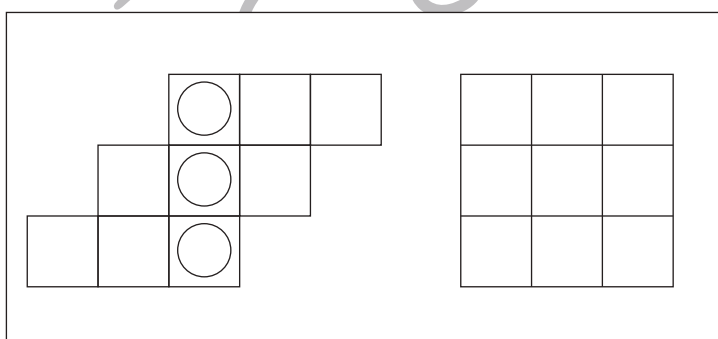
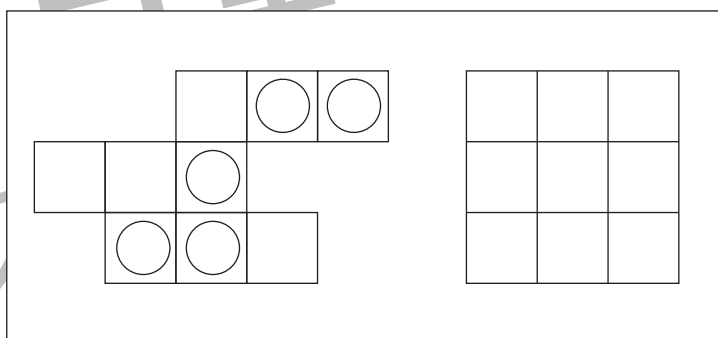
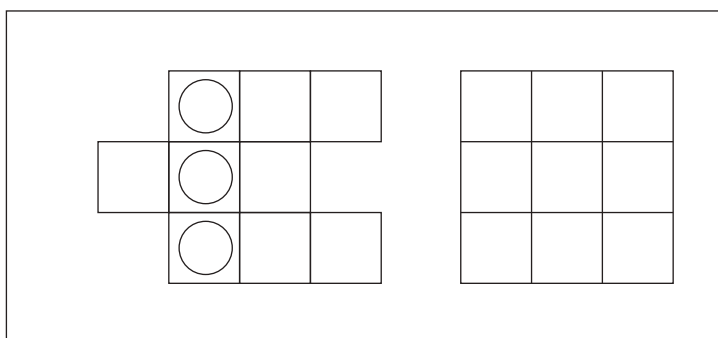
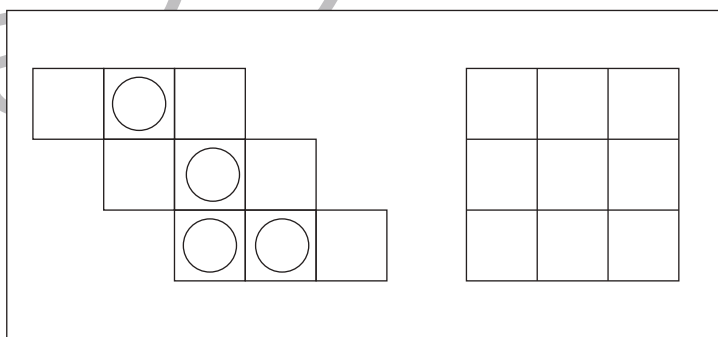
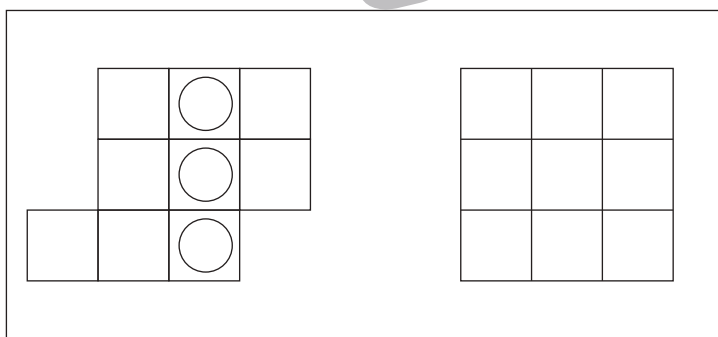
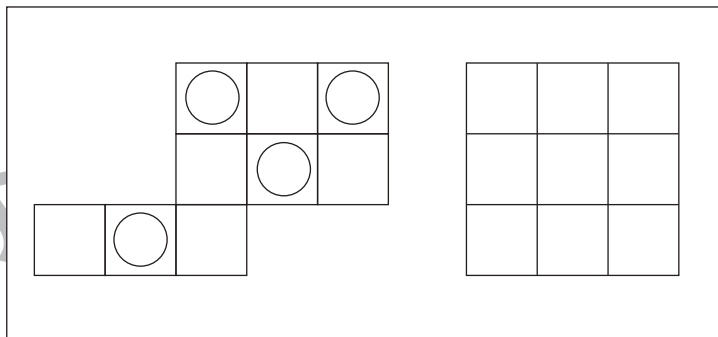
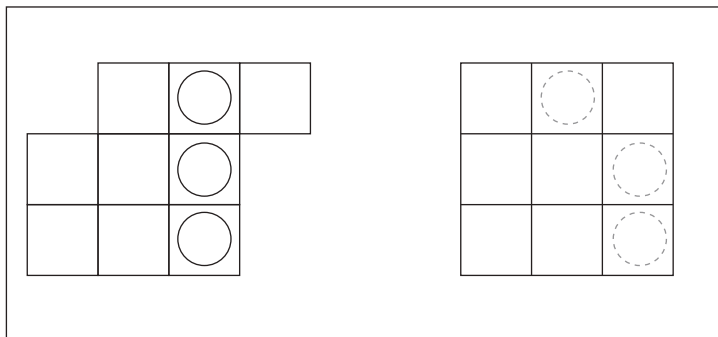


おうちで、やろう。

Study at home. 小学校受験の家庭学習教材

図形：移動⑩

左の四角がお手本です。このお手本の○を右の四角の同じ場所にかきます。ただし、左の四角はマスはずれていますので、右の四角のように元に戻したときの場所を考えます。



※1. このプリントは、しながわ・目黒こどもスクールのウェブサイトでダウンロードができます。無断複写・引用はご遠慮ください。

※2. このプリントを活用したオンライン授業のスケジュールは、しながわ・目黒こどもスクールのウェブサイトでご確認ください。

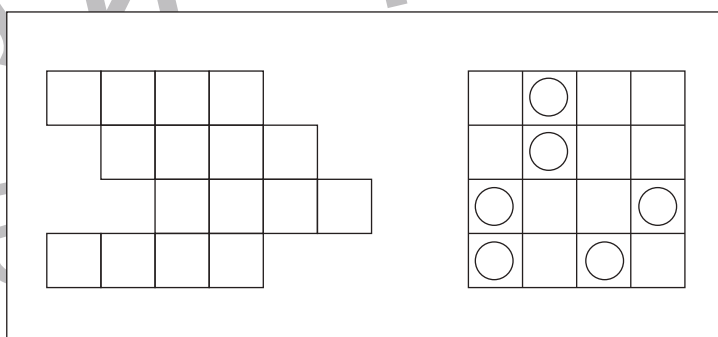
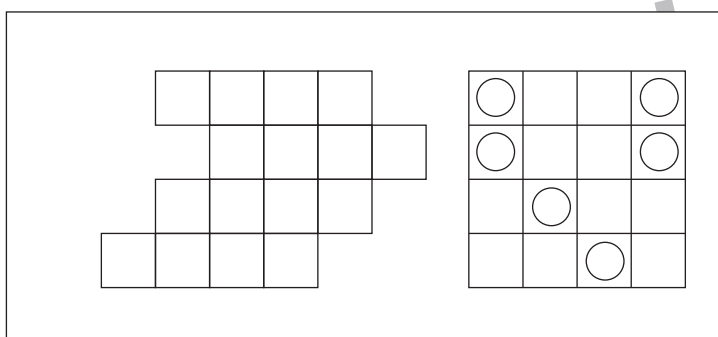
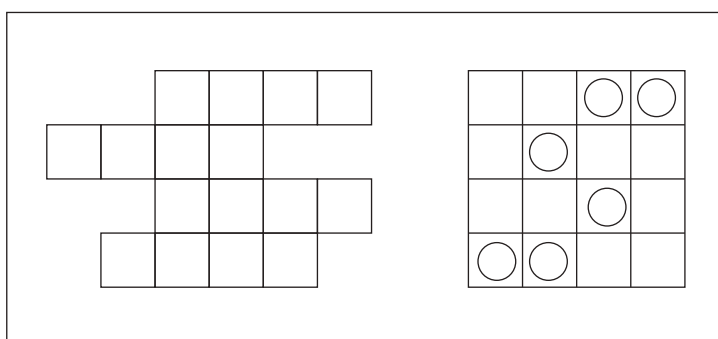
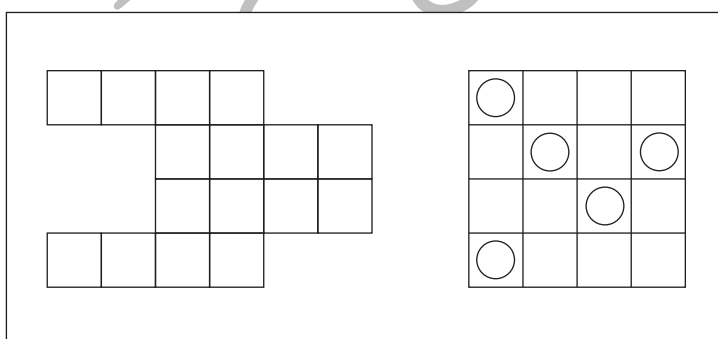
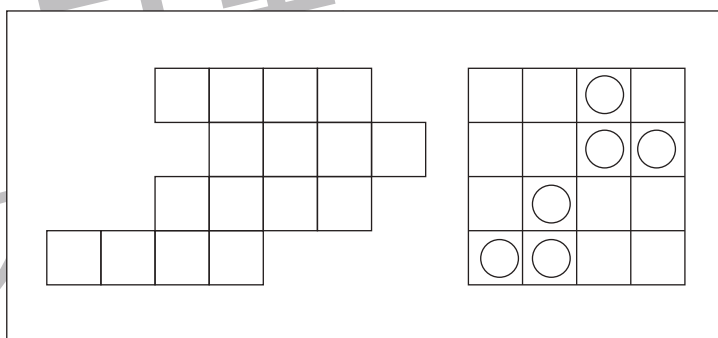
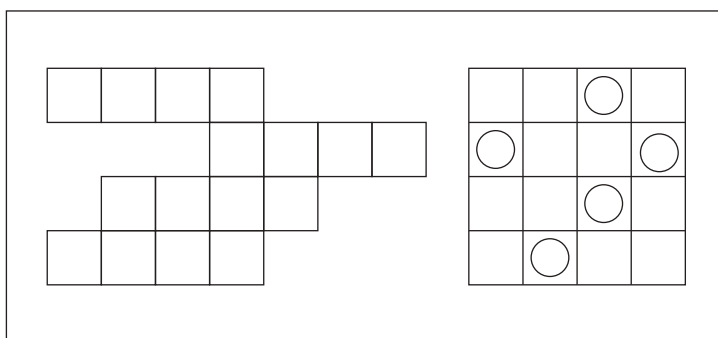
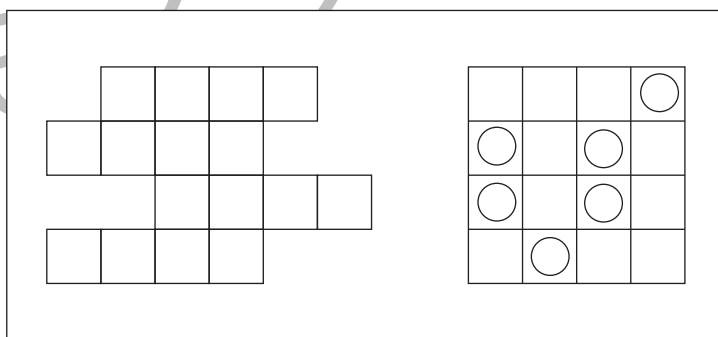
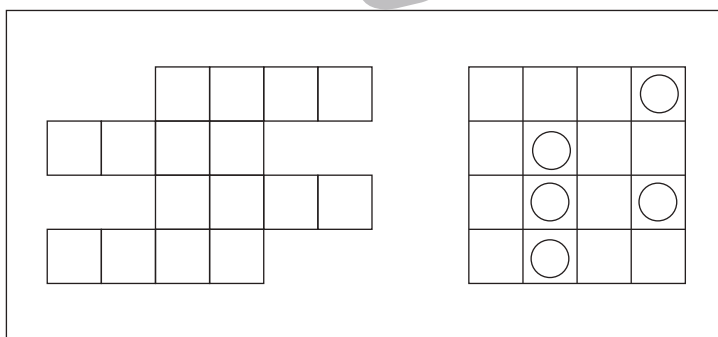
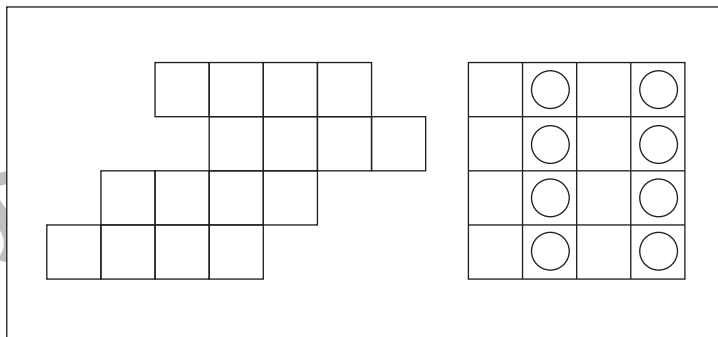
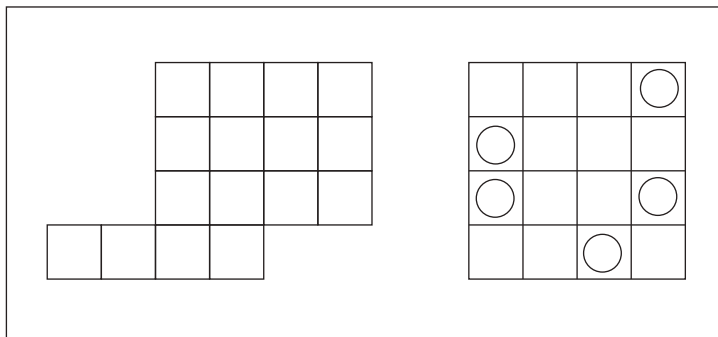


おうちで、やろう。

Study at home. 小学校受験の家庭学習教材

図形：移動⑪

左の四角がお手本です。このお手本の○を右の四角の同じ場所にかきます。ただし、左の四角はマスはずれていますので、右の四角のように元に戻したときの場所を考えます。



※1. このプリントは、しながわ・目黒こどもスクールのウェブサイトでダウンロードができます。無断複写・引用はご遠慮ください。
※2. このプリントを活用したオンライン授業のスケジュールは、しながわ・目黒こどもスクールのウェブサイトでご確認ください。



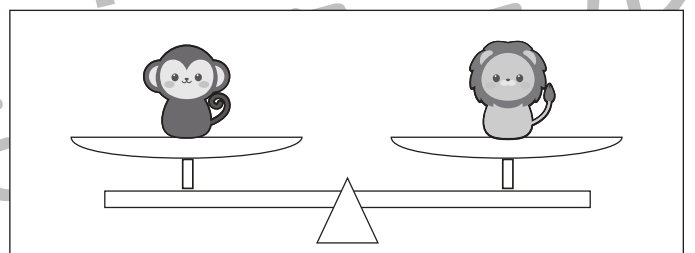
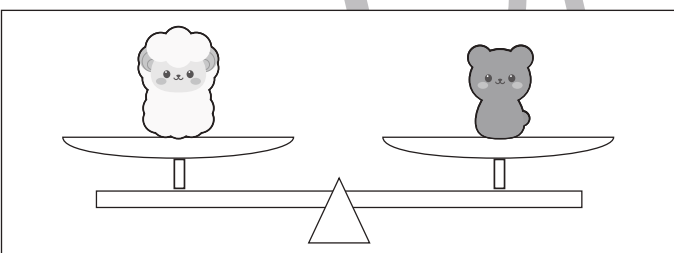
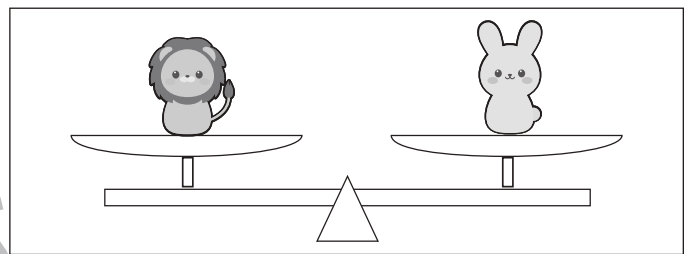
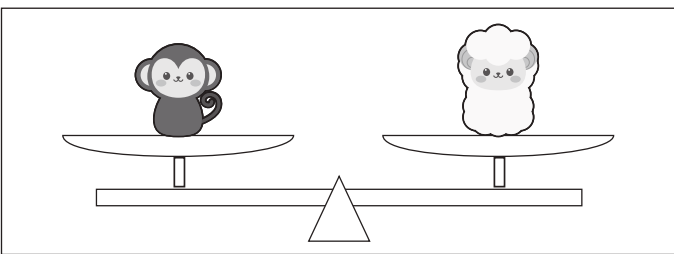
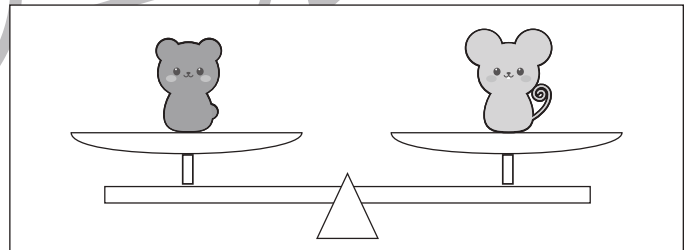
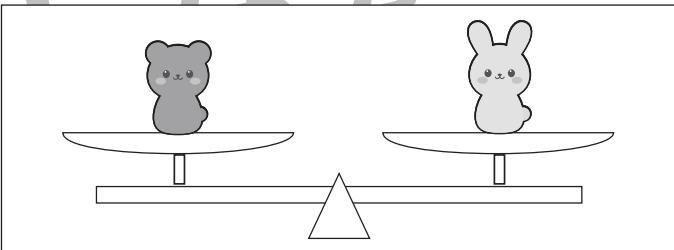
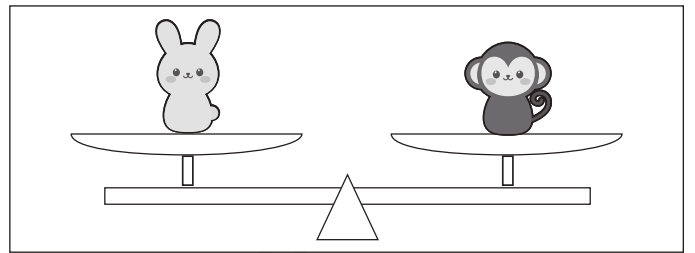
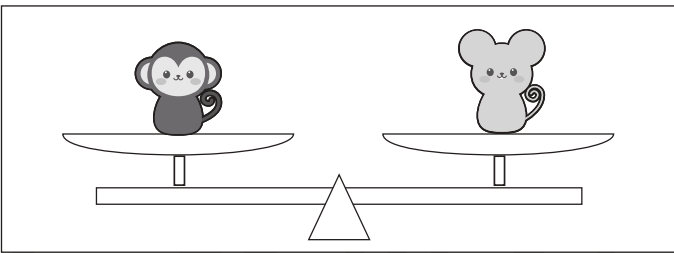
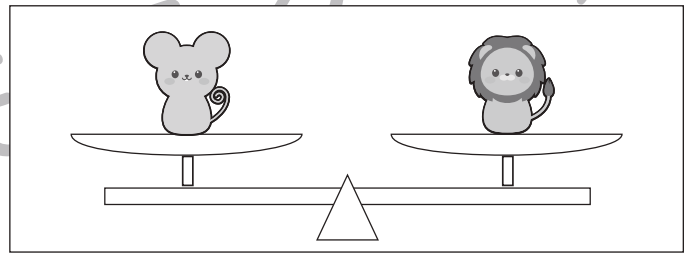
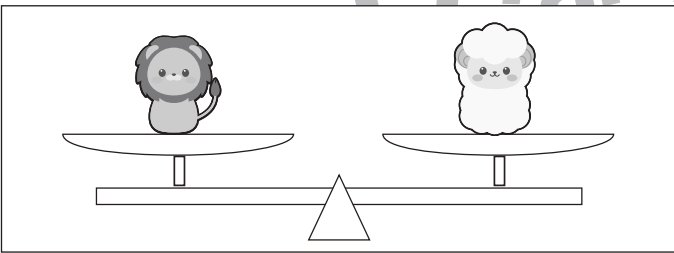
おうちで、やろう。

Study at home. 小学校受験の家庭学習教材

推理：重さ①

上の四角は動物たち左から重い順番に並んでいます。同じ四角の中にある動物は同じ重さです。一番重いのはライオンとネズミ、一番軽いのはウサギです。このとき、下のようにシーソーのように重さ比べをしました。それぞれのシーソーで下がってしまう動物を考えます。下がってしまう動物に○をつけます。また、シーソーがそのままのときは両方の動物に○をつけます。

おもい ←			→ かるい



※1. このプリントは、しながわ・目黒こどもスクールのウェブサイトでダウンロードができます。無断複写・引用はご遠慮ください。
※2. このプリントを活用したオンライン授業のスケジュールは、しながわ・目黒こどもスクールのウェブサイトでご確認ください。


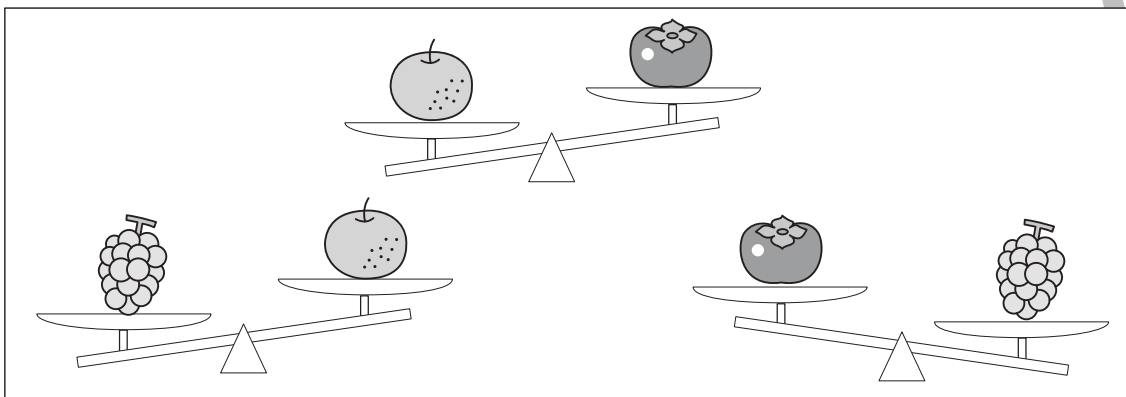


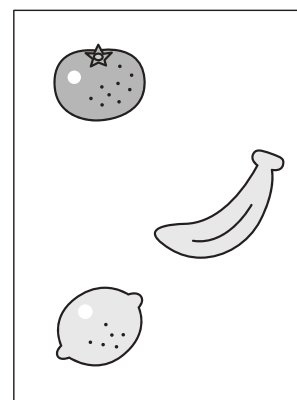


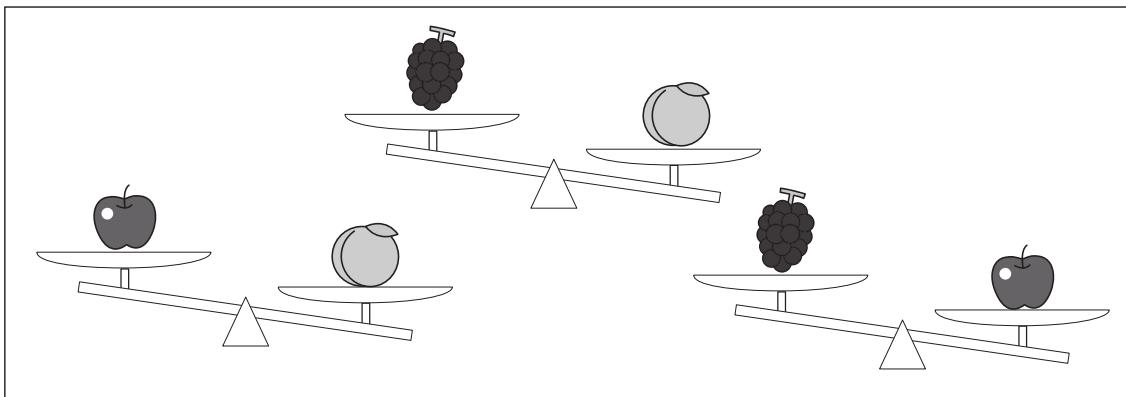


おうちで、やろう。

Study at home. 小学校受験の家庭学習教材

推理：重さ②

天秤に果物をのせて重さ比べをしました。一番重いものに○、一番軽いものに△をつけます。印は右の四角の中の果物につけます。



※1. このプリントは、しながわ・目黒こどもスクールのウェブサイトでダウンロードができます。無断複写・引用はご遠慮ください。
 ※2. このプリントを活用したオンライン授業のスケジュールは、しながわ・目黒こどもスクールのウェブサイトでご確認ください。


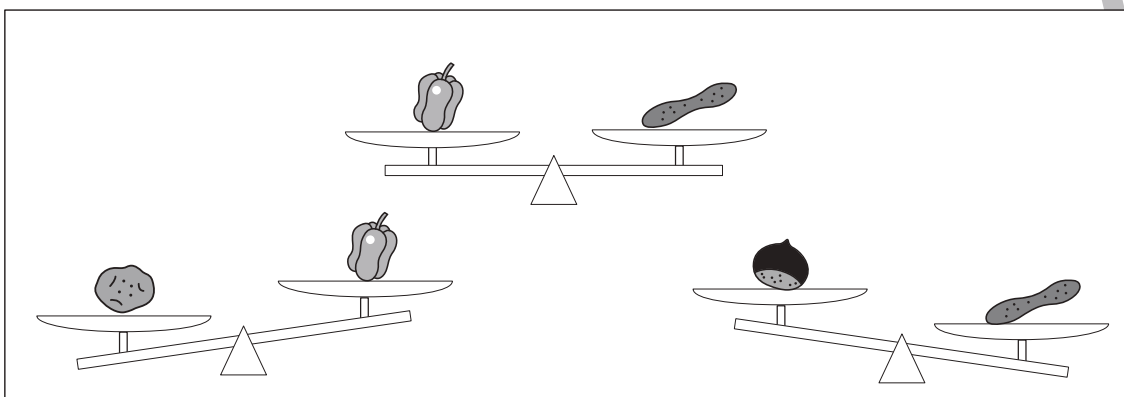





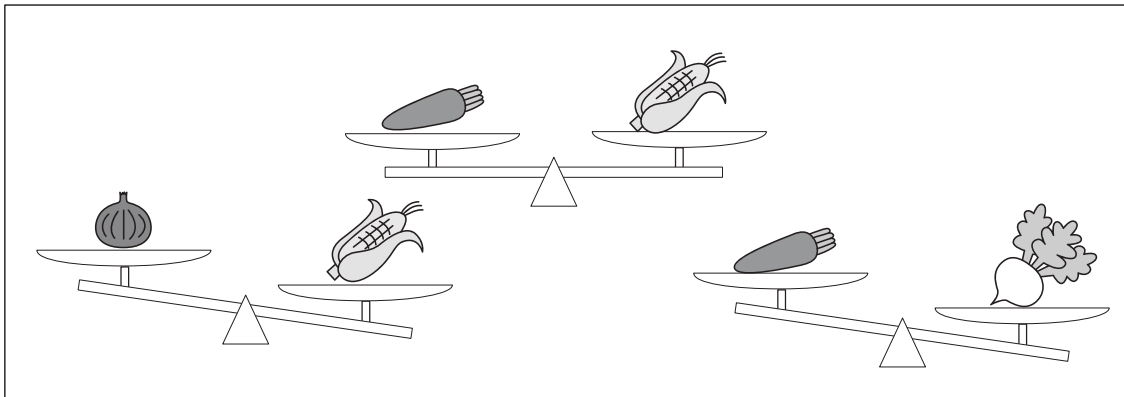


おうちで、やろう。

Study at home. 小学校受験の家庭学習教材

推理：重さ③

天秤に果物をのせて重さ比べをしました。一番重いものに○、一番軽いものに△をつけます。印は右の四角の中の果物につけます。



※1. このプリントは、しながわ・目黒こどもスクールのウェブサイトで見ることができます。無断複写・引用はご遠慮ください。
 ※2. このプリントを活用したオンライン授業のスケジュールは、しながわ・目黒こどもスクールのウェブサイトでご確認ください。























おうちで、やろう。

Study at home. 小学校受験の家庭学習教材

数量：余る数・足りない数①

左の四角の中にお友だちの人数で、点線の右にあるクッキーの数になるように、真ん中の大きな四角の中のクッキーを分けます。このとき、余るクッキーはいくつですか。その数だけ一番右の四角に○をかきます。

※1. このプリントは、しながわ・目黒こどもスクールのウェブサイトからダウンロードできます。無断複写・引用はご遠慮ください。

※2. このプリントを活用したオンライン授業のスケジュールは、しながわ・目黒こどもスクールのウェブサイトでご確認ください。



おうちで、やろう。

Study at home. 小学校受験の家庭学習教材

数量：余る数・足りない数②

左の四角の中にあるお友だちの人数で、点線の右にあるクッキーの数になるように、真ん中の大きな四角の中のクッキーを分けます。このとき、余るクッキーはいくつですか。その数だけ、一番右の同じクッキーの絵の四角に○をかきます。クッキーが余らないときは四角には何もかきません。

※1. このプリントは、しながわ・目黒こどもスクールのウェブサイトでダウンロードができます。無断複写・引用はご遠慮ください。

※2. このプリントを活用したオンライン授業のスケジュールは、しながわ・目黒こどもスクールのウェブサイトでご確認ください。