



おうちで、やろう。

Study at home. 小学校受験の家庭学習教材

推理：系列完成④

絵がある順番通りに並んでいます。数字の四角に入る絵の並び方を考えて、下の4つから正しい組み合わせを選んで○をつけます。

							①		①					
		②		②										
						③	③	③						

①

--	--	--	--	--	--	--	--	--	--	--	--

②

--	--	--	--	--	--	--	--	--	--	--	--

③

--	--	--	--	--	--	--	--	--	--	--	--

	④	④	④				⑤	⑤	⑤						
													⑥	⑥	⑥

④

--	--	--	--	--	--	--	--	--	--	--	--

⑤

--	--	--	--	--	--	--	--	--	--	--	--

⑥

--	--	--	--	--	--	--	--	--	--	--	--

※1. このプリントは、しながわ・目黒こどもスクールのウェブサイトダウンロードできます。無断複写・引用はご遠慮ください。
 ※2. このプリントを活用したオンライン授業のスケジュールは、しながわ・目黒こどもスクールのウェブサイトでご確認ください。



おうちで、やろう。

Study at home. 小学校受験の家庭学習教材

推理：系列完成⑤

絵がある順番通りに並んでいます。数字の四角に入る絵の並び方を考えて、下の3つから正しい組み合わせを選んで○をつけます。

									②				③	
				①					②				③	
				①					②				③	
				①									③	

①

②

③

④					⑤							⑥		
					⑤							⑥		
④					⑤							⑥		
④					⑤							⑥		

④

⑤

⑥

※1. このプリントは、しながわ・目黒こどもスクールのウェブサイトからダウンロードできます。無断複写・引用はご遠慮ください。
 ※2. このプリントを活用したオンライン授業のスケジュールは、しながわ・目黒こどもスクールのウェブサイトでご確認ください。









おうちで、やろう。

Study at home. 小学校受験の家庭学習教材

推理：隠れた絵①

左のスケッチブックにいる動物たちが、誰かの落書きで隠れてしまいました。
右枠からスケッチブックに描かれていない、紛れてしまっている動物に○をつけましょう。



※1. このプリントは、しながわ・目黒こどもスクールのウェブサイトでダウンロードができます。無断複写・引用はご遠慮ください。

※2. このプリントを活用したオンライン授業のスケジュールは、しながわ・目黒こどもスクールのウェブサイトでご確認ください。











おうちで、やろう。

Study at home. 小学校受験の家庭学習教材

推理：隠れた絵②

左のスケッチブックにいる動物たちが、誰かの落書きで隠れてしまいました。
右枠からスケッチブックに描かれていない、紛れてしまっている動物に○をつけましょう。



※1. このプリントは、しながわ・目黒こどもスクールのウェブサイトでダウンロードができます。無断複写・引用はご遠慮ください。

※2. このプリントを活用したオンライン授業のスケジュールは、しながわ・目黒こどもスクールのウェブサイトでご確認ください。






おうちで、やろう。

Study at home. 小学校受験の家庭学習教材

処理能力：置き換え①


上のマスにある絵を「おやくそく」のとおり、下のマスに描き変えていきます。鉛筆で、急いでやりましょう。

おやくそく



1	2	3	4											

おやくそく



5	8	6	7											

※1. このプリントは、しながわ・目黒こどもスクールのウェブサイトでダウンロードができます。無断複写・引用はご遠慮ください。
※2. このプリントを活用したオンライン授業のスケジュールは、しながわ・目黒こどもスクールのウェブサイトでご確認ください。




おうちで、やろう。

Study at home. 小学校受験の家庭学習教材

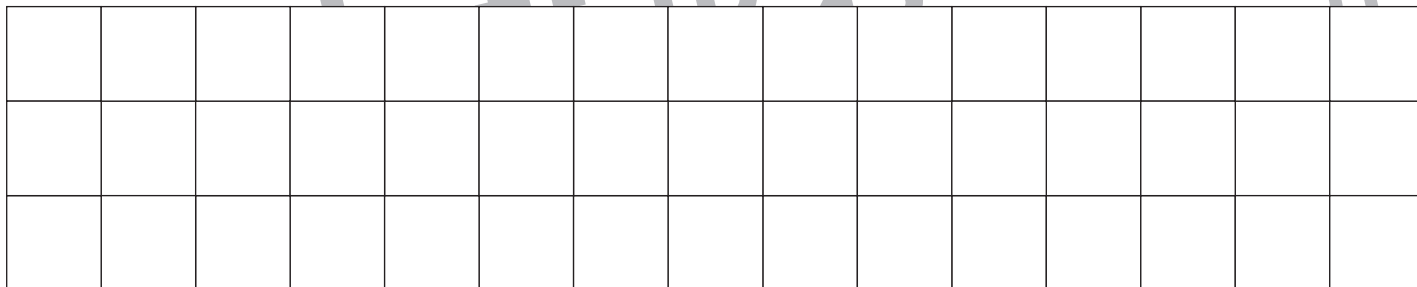

処理能力：置き換え②

上のマスにある絵を「おやくそく」のとおり、下のマスに描き変えていきます。鉛筆で、急いでやりましょう。

おやくそく



おやくそく



※1. このプリントは、しながわ・目黒こどもスクールのウェブサイトでダウンロードができます。無断複写・引用はご遠慮ください。
※2. このプリントを活用したオンライン授業のスケジュールは、しながわ・目黒こどもスクールのウェブサイトでご確認ください。





おうちで、やろう。

Study at home. 小学校受験の家庭学習教材



処理能力：置き換え③

上のマスにある絵を「おやくそく」のとおり、下のマスに描き変えていきます。鉛筆で、急いでやりましょう。

おやくそく



おやくそく



※1. このプリントは、しながわ・目黒こどもスクールのウェブサイトからダウンロードできます。無断複写・引用はご遠慮ください。
 ※2. このプリントを活用したオンライン授業のスケジュールは、しながわ・目黒こどもスクールのウェブサイトでご確認ください。


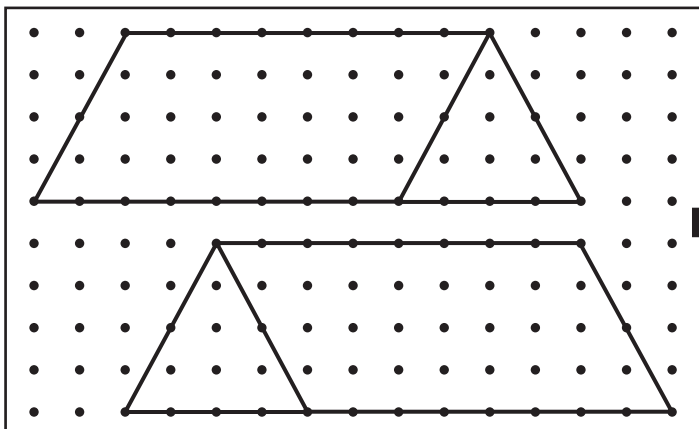

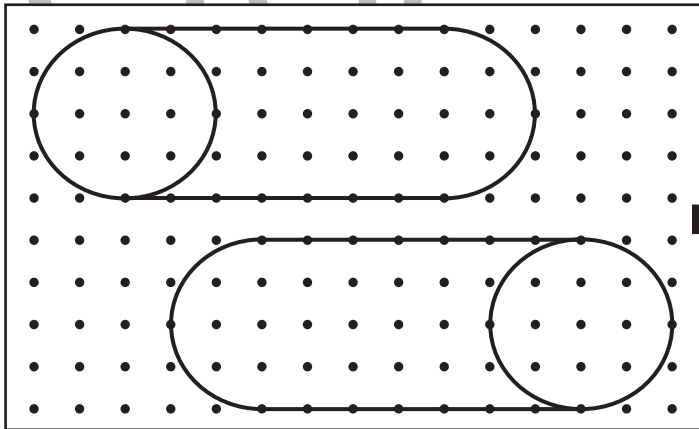

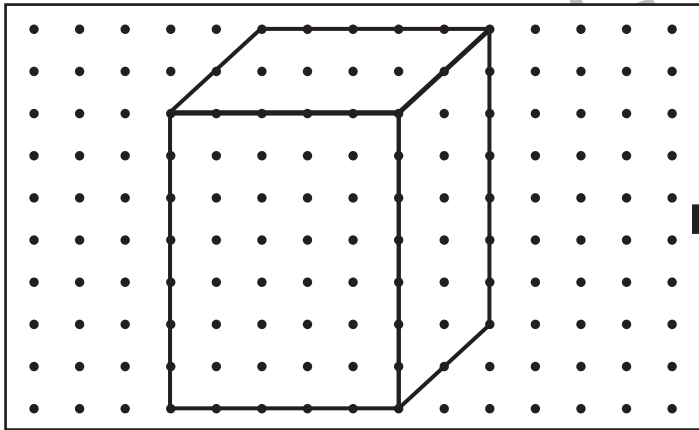

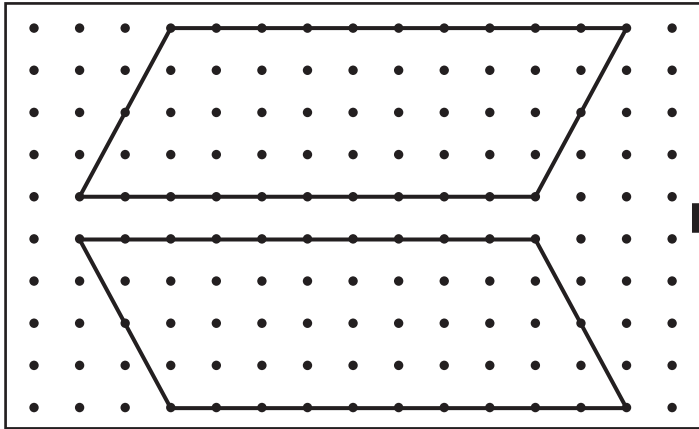


おうちで、やろう。

Study at home. 小学校受験の家庭学習教材

図形：点図形⑥

左のお手本と同じになるように右の四角に線をかきます。



※1. このプリントは、しながわ・目黒こどもスクールのウェブサイトでダウンロードができます。無断複写・引用はご遠慮ください。
※2. このプリントを活用したオンライン授業のスケジュールは、しながわ・目黒こどもスクールのウェブサイトでご確認ください。


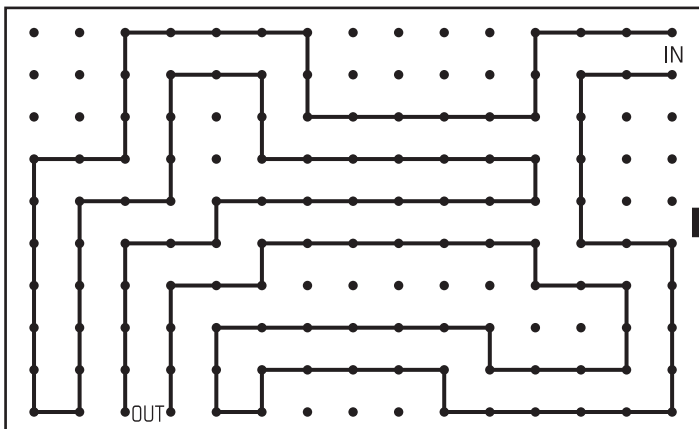
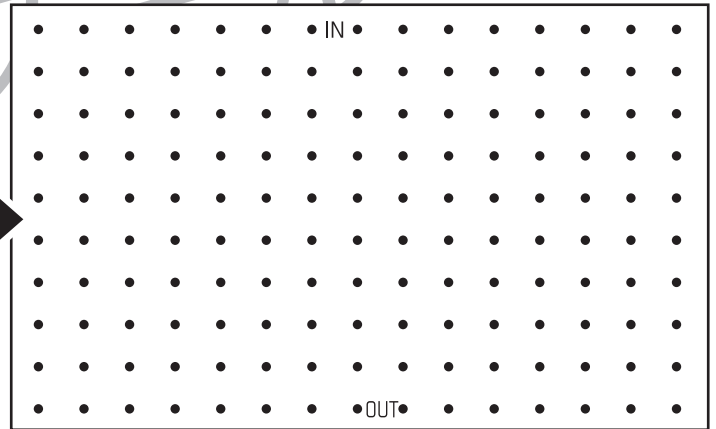
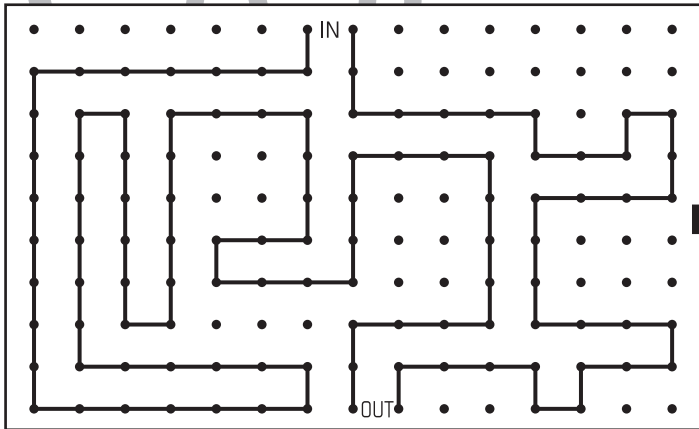

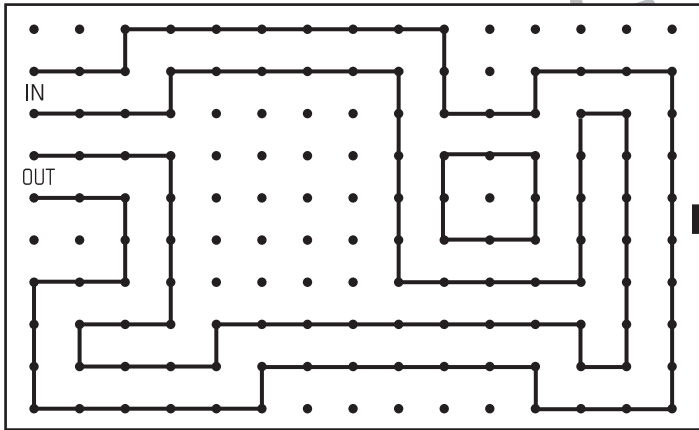

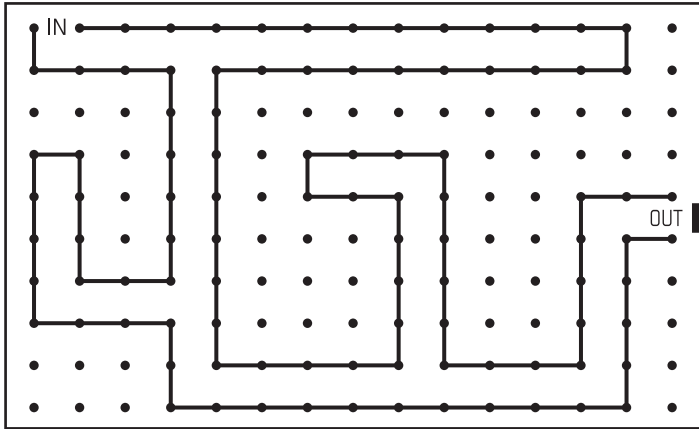


おうちで、やろう。

Study at home. 小学校受験の家庭学習教材

図形：点図形⑦

左のお手本と同じになるように右の四角に線をかいて、迷路をつくりましょう。



※1. このプリントは、しながわ・目黒こどもスクールのウェブサイトでダウンロードができます。無断複写・引用はご遠慮ください。

※2. このプリントを活用したオンライン授業のスケジュールは、しながわ・目黒こどもスクールのウェブサイトでご確認ください。




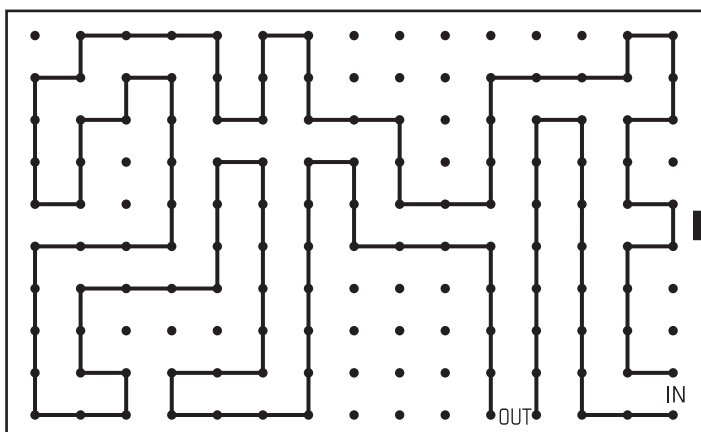

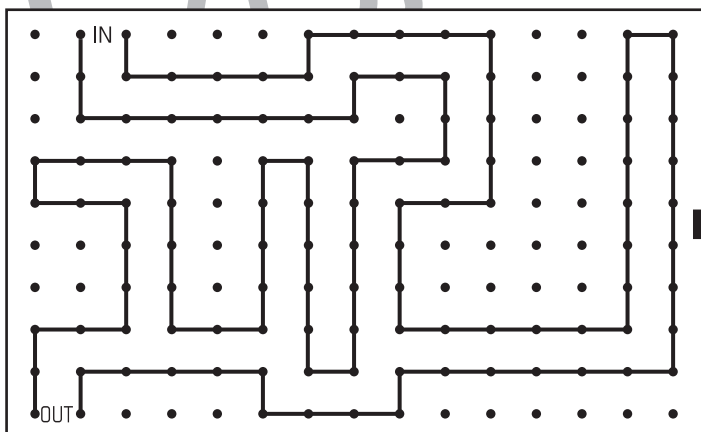

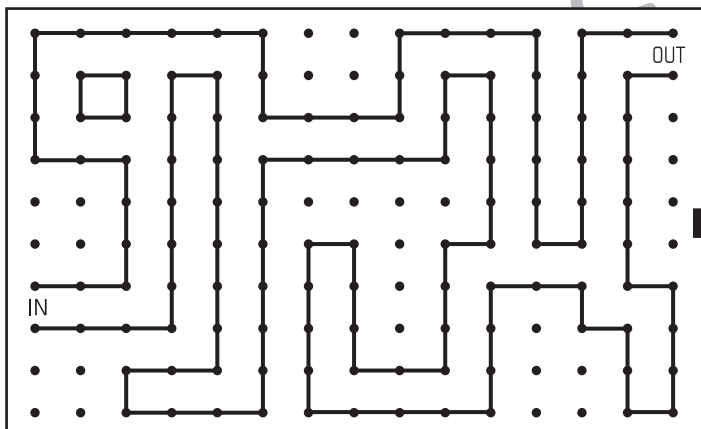

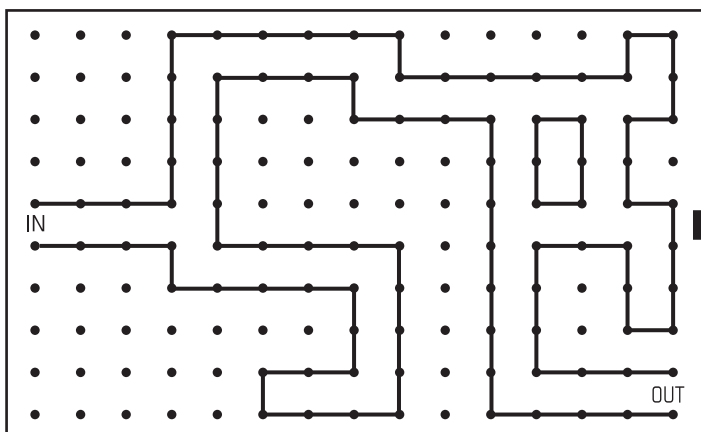


おうちで、やろう。

Study at home. 小学校受験の家庭学習教材

図形：点図形⑧

左のお手本と同じになるように右の四角に線をかいて、迷路をつくりましょう。



※1. このプリントは、しながわ・目黒こどもスクールのウェブサイトでダウンロードができます。無断複写・引用はご遠慮ください。

※2. このプリントを活用したオンライン授業のスケジュールは、しながわ・目黒こどもスクールのウェブサイトでご確認ください。

