

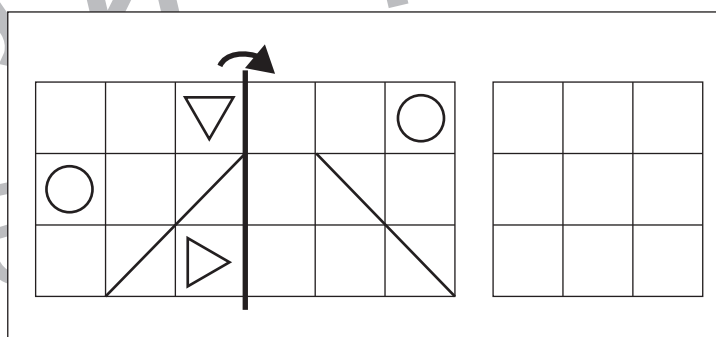
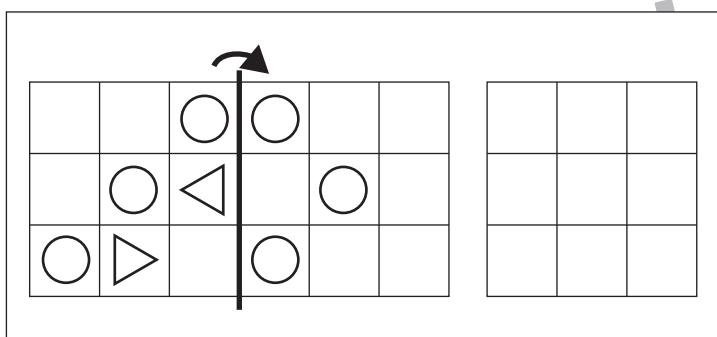
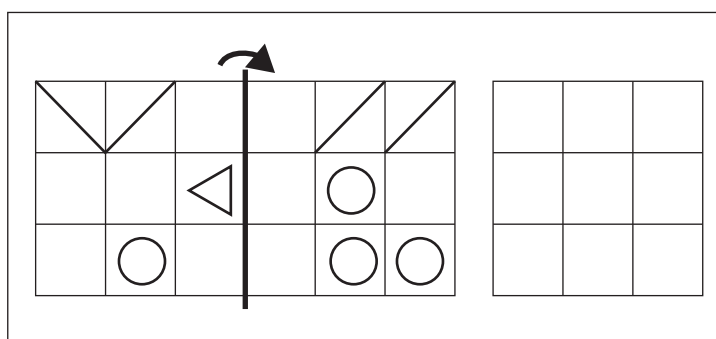
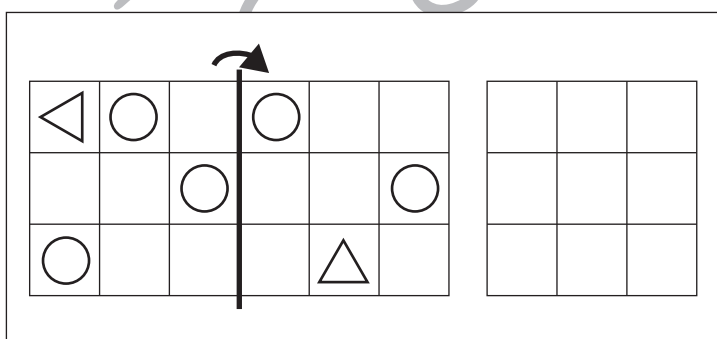
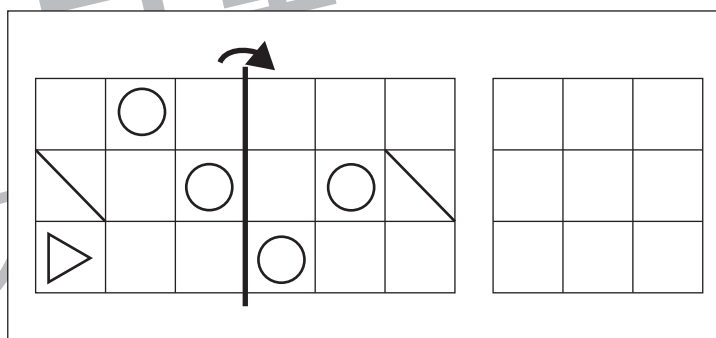
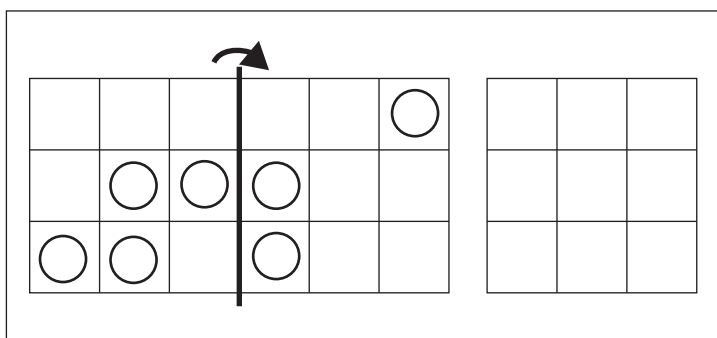
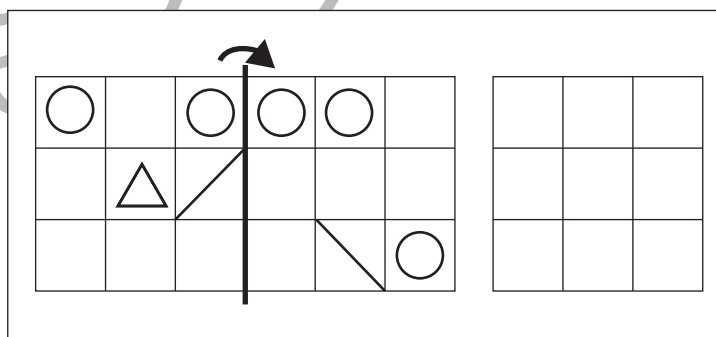
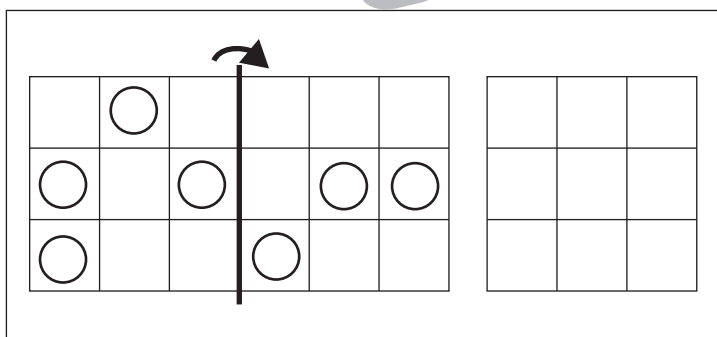
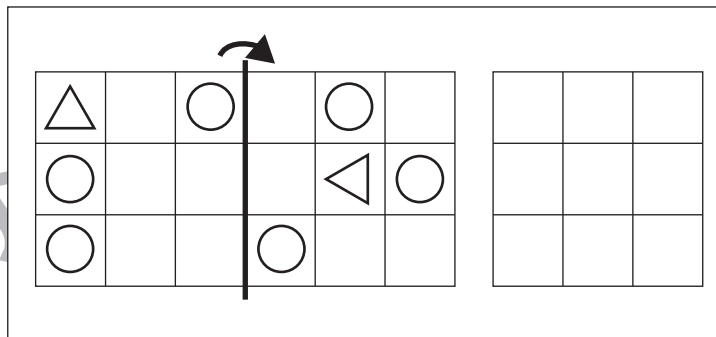
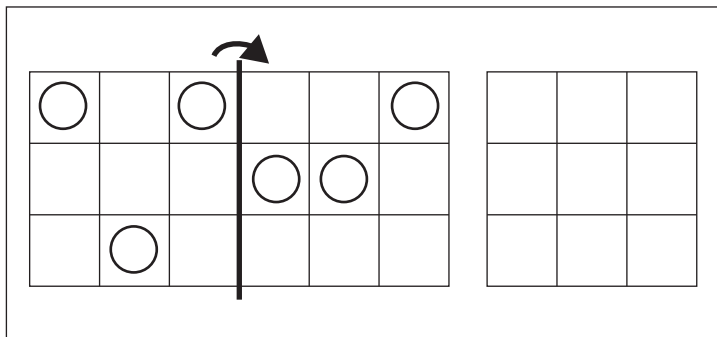


おうちで、やろう。

Study at home. 小学校受験の家庭学習教材

図形：折り重ね④

左のお手本の真ん中の太い線で矢印の方向へ折り重ねたときの見え方を考えて右の四角にかきます。



※1. このプリントは、しながわ・目黒こどもスクールのウェブサイトでダウンロードができます。無断複写・引用はご遠慮ください。

※2. このプリントを活用したオンライン授業のスケジュールは、しながわ・目黒こどもスクールのウェブサイトでご確認ください。



おうちで、やろう。

Study at home. 小学校受験の家庭学習教材

図形：折り重ね⑤

左のお手本の真ん中の太い線で矢印の方向へ折り重ねたときの見え方を考えて右の四角の○を塗ります。

↑	↑

↑	↑

↑	↑

↑	↑

↑	↑

↑	↑

↑	↑

↑	↑

↑	↑

↑	↑

※1. このプリントは、しながわ・目黒こどもスクールのウェブサイトでダウンロードができます。無断複写・引用はご遠慮ください。

※2. このプリントを活用したオンライン授業のスケジュールは、しながわ・目黒こどもスクールのウェブサイトでご確認ください。


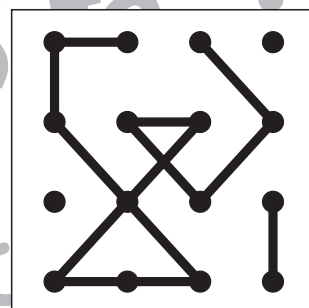

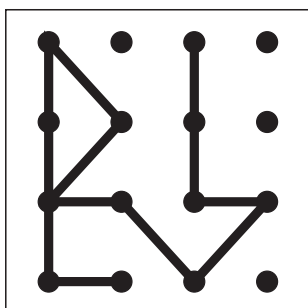

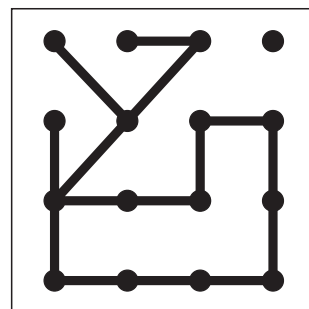

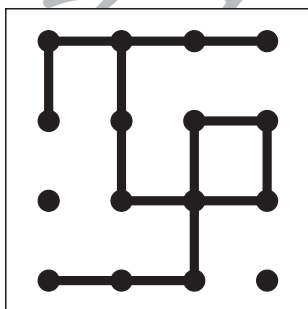

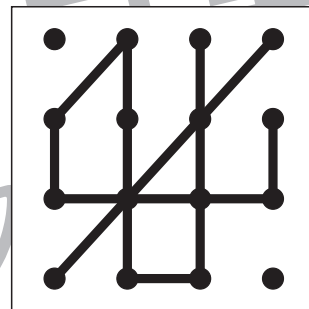

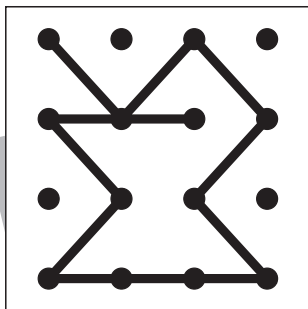

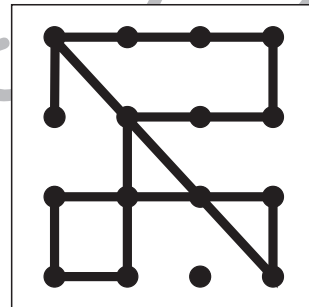

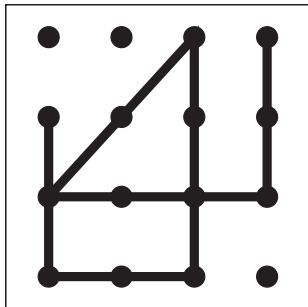

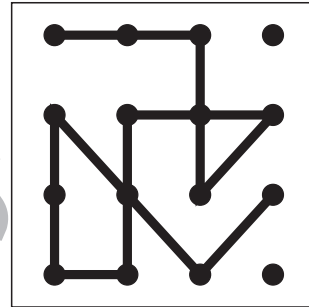

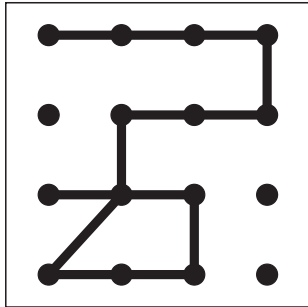


おうちで、やろう。

Study at home. 小学校受験の家庭学習教材

図形：点図形①

左のお手本と同じになるように右の四角に線をかきます。



※1. このプリントは、しながわ・目黒こどもスクールのウェブサイトでダウンロードができます。無断複写・引用はご遠慮ください。
※2. このプリントを活用したオンライン授業のスケジュールは、しながわ・目黒こどもスクールのウェブサイトでご確認ください。



おうちで、やろう。

Study at home. 小学校受験の家庭学習教材

図形：点図形②

左の3つの四角は透明です。この3つの四角をぴったり重ねた時の見え方を考えて矢印の右の四角にかきます。

			→	
			→	
			→	
			→	
			→	
			→	

※1. このプリントは、しながわ・目黒こどもスクールのウェブサイトでダウンロードができます。無断複写・引用はご遠慮ください。
 ※2. このプリントを活用したオンライン授業のスケジュールは、しながわ・目黒こどもスクールのウェブサイトでご確認ください。



おうちで、やろう。

Study at home. 小学校受験の家庭学習教材

図形：点図形③

左のお手本を真ん中の鏡に映したときの見え方を考えて右の四角にかきます。

※1. このプリントは、しながわ・目黒こどもスクールのウェブサイトでダウンロードができます。無断複写・引用はご遠慮ください。
 ※2. このプリントを活用したオンライン授業のスケジュールは、しながわ・目黒こどもスクールのウェブサイトでご確認ください。



おうちで、やろう。

Study at home. 小学校受験の家庭学習教材

図形：点図形④

上の四角を矢印の方向へ真ん中の線で折り重ねた時の見え方を考えて下の四角にかきます。

※1. このプリントは、しながわ・目黒こどもスクールのウェブサイトでダウンロードができます。無断複写・引用はご遠慮ください。
※2. このプリントを活用したオンライン授業のスケジュールは、しながわ・目黒こどもスクールのウェブサイトでご確認ください。

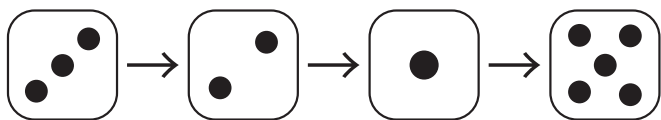


おうちで、やろう。

Study at home. 小学校受験の家庭学習教材


数量：サイコロ①

星から上のサイコロの目の数だけマスを進んでいき、最後に着いた場所に○をつけます。
サイコロは左から右へ順番通りに進みます。



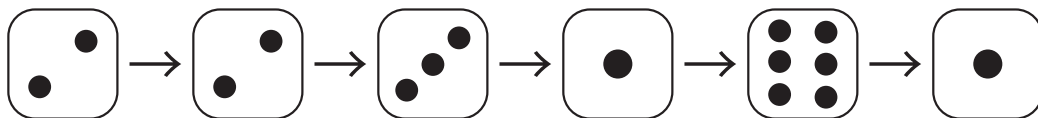
★							
---	--	--	--	--	--	--	--

--	--	--	--	--	--	--	--



★							
---	--	--	--	--	--	--	--

--	--	--	--	--	--	--	--



★							
---	--	--	--	--	--	--	--

--	--	--	--	--	--	--	--

※1. このプリントは、しながわ・目黒こどもスクールのウェブサイトでダウンロードができます。無断複写・引用はご遠慮ください。
※2. このプリントを活用したオンライン授業のスケジュールは、しながわ・目黒こどもスクールのウェブサイトでご確認ください。

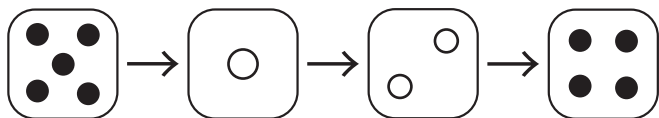


おうちで、やろう。

Study at home. 小学校受験の家庭学習教材

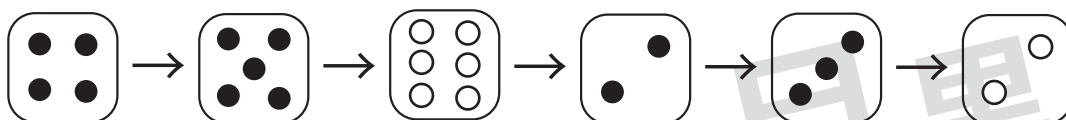
数量：サイコロ②

星から上のサイコロの目の通りに進みます。ただし、サイコロの約束があります。黒丸のサイコロは目の数だけ進み、白丸のサイコロは目の数だけ戻ります。この約束のとき、最後に着いた場所に○をつけます。



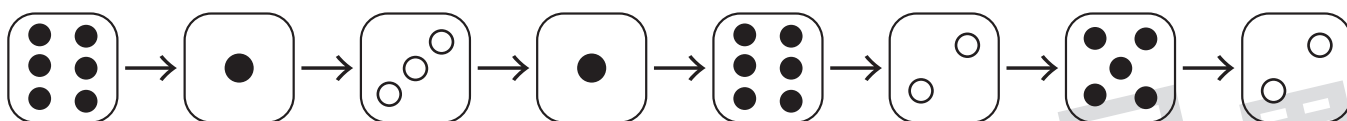
★							
---	--	--	--	--	--	--	--

--	--	--	--	--	--	--	--



★							
---	--	--	--	--	--	--	--

こ							
---	--	--	--	--	--	--	--



★							
---	--	--	--	--	--	--	--

--	--	--	--	--	--	--	--

※1. このプリントは、しながわ・目黒こどもスクールのウェブサイトでダウンロードができます。無断複写・引用はご遠慮ください。
 ※2. このプリントを活用したオンライン授業のスケジュールは、しながわ・目黒こどもスクールのウェブサイトでご確認ください。


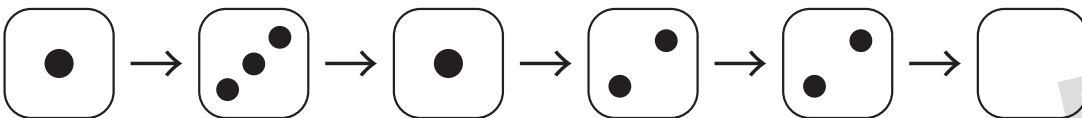

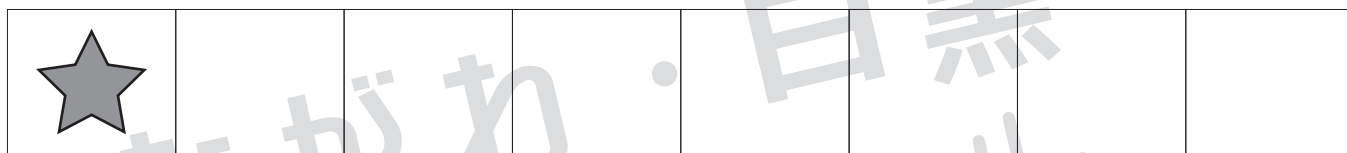
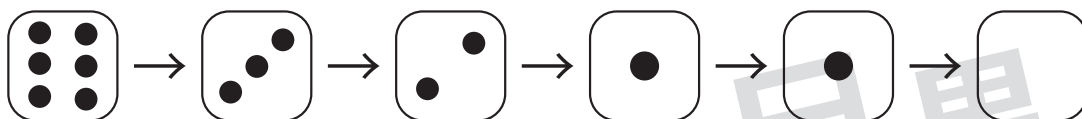

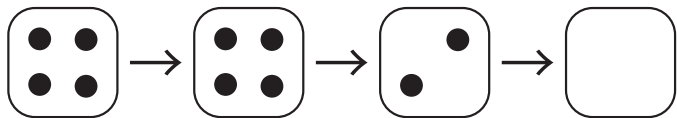


おうちで、やろう。

Study at home. 小学校受験の家庭学習教材

数量：サイコロ③

灰色の星から上のサイコロの目の通り進むと、白い星のところに着きました。最後のサイコロが何の目になればよいか考えてその目をかきます。



※1. このプリントは、しながわ・目黒こどもスクールのウェブサイトでダウンロードができます。無断複写・引用はご遠慮ください。

※2. このプリントを活用したオンライン授業のスケジュールは、しながわ・目黒こどもスクールのウェブサイトでご確認ください。



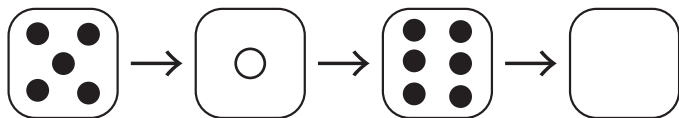


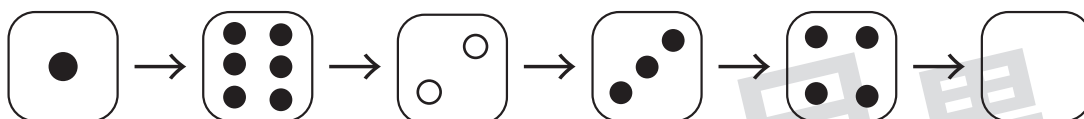
おうちで、やろう。

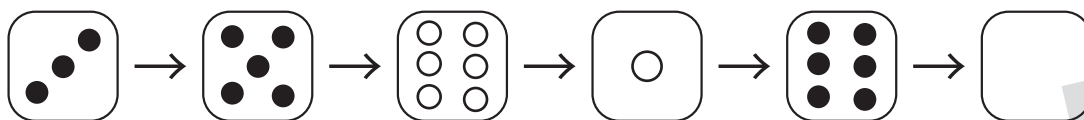
Study at home. 小学校受験の家庭学習教材

数量：サイコロ④

灰色の星から上のサイコロの目の通りに進むと、白い星のところに着きました。ただし、サイコロには約束があります。黒い目は進みますが、白い目は戻ります。この約束の時、最後のサイコロが何の目になればよいか考えてその目をかきます。







※1. このプリントは、しながわ・目黒こどもスクールのウェブサイトでダウンロードができます。無断複写・引用はご遠慮ください。

※2. このプリントを活用したオンライン授業のスケジュールは、しながわ・目黒こどもスクールのウェブサイトでご確認ください。