

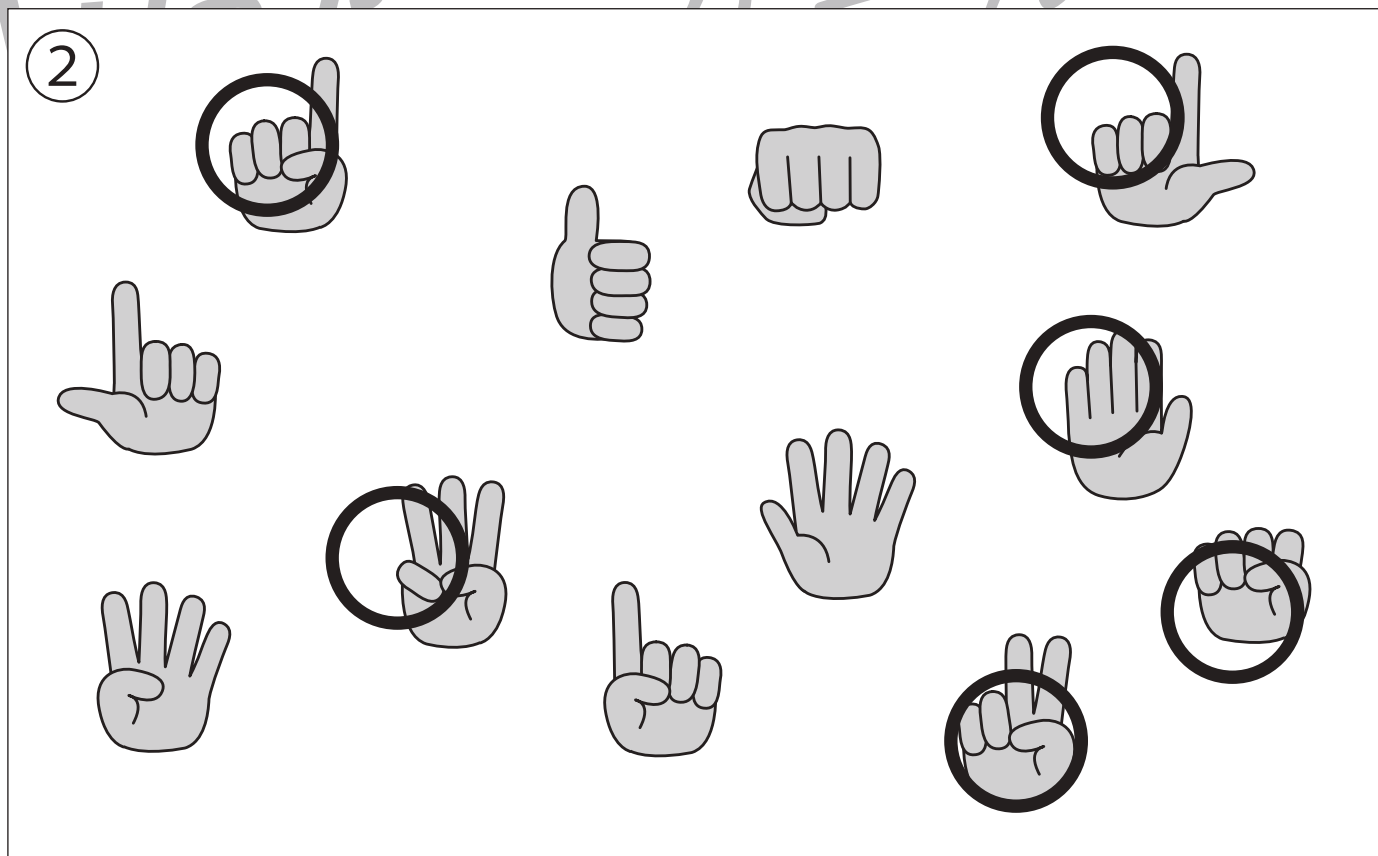



おうちで、やろう。

Study at home. 小学校受験の家庭学習教材

推理：左右②

①左手に○をつけます。 ②右手に○をつけます。



※1. このプリントは、しながわ・目黒こどもスクールのウェブサイトでダウンロードができます。無断複写・引用はご遠慮ください。

※2. このプリントを活用したオンライン授業のスケジュールは、しながわ・目黒こどもスクールのウェブサイトでご確認ください。








おうちで、やろう。

Study at home. 小学校受験の家庭学習教材

推理：水量①

それぞれの四角の中のコップには水が入っています。

4つのコップの中で水の量が2番目に多いものに○、2番目に少ないものに×をつけます。



※1. このプリントは、しながわ・目黒こどもスクールのウェブサイトでダウンロードができます。無断複写・引用はご遠慮ください。
 ※2. このプリントを活用したオンライン授業のスケジュールは、しながわ・目黒こどもスクールのウェブサイトでご確認ください。



おうちで、やろう。

Study at home. 小学校受験の家庭学習教材

推理：水量②

左の四角の中のコップに水をいれて、コップの水がいっぱいになるようにします。右の四角の中のどのコップの水を入れれば、左の四角の中のコップの水がいっぱいになりますか。1つ選んで○をつけます。

※1. このプリントは、しながわ・目黒こどもスクールのウェブサイトでダウンロードができます。無断複写・引用はご遠慮ください。

※2. このプリントを活用したオンライン授業のスケジュールは、しながわ・目黒こどもスクールのウェブサイトでご確認ください。



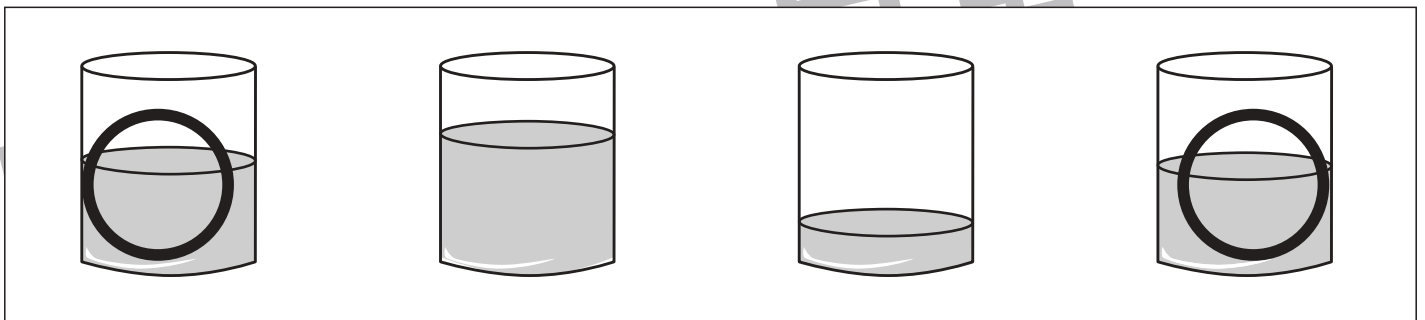




おうちで、やろう。

Study at home. 小学校受験の家庭学習教材

推理：水量③

それぞれの四角の中のコップには水が入っています。4つのコップのうち、2つのコップの水を合わせるとコップがいっぱいになります。どのコップとどのコップを合わせるのか考えて2つのコップに○をつけます。



※1. このプリントは、しながわ・目黒こどもスクールのウェブサイトでダウンロードができます。無断複写・引用はご遠慮ください。
 ※2. このプリントを活用したオンライン授業のスケジュールは、しながわ・目黒こどもスクールのウェブサイトでご確認ください。









おうちで、よろう。

Study at home. 小学校受験の家庭学習教材

数量：計数④

上の大きな四角の中のそれぞれの記号の数をかぞえます。かぞえた数だけ下の四角の同じ形の右の四角に○をかきます。



	○×7
	○×8
	○×9
	○×11
	○×12

※1. このプリントは、しながわ・目黒こどもスクールのウェブサイトでダウンロードができます。無断複写・引用はご遠慮ください。

※2. このプリントを活用したオンライン授業のスケジュールは、しながわ・目黒こどもスクールのウェブサイトでご確認ください。









おうちで、やろう。

Study at home. 小学校受験の家庭学習教材

数量：計数⑤

上の大きな四角の中のそれぞれの形の数をかぞえます。かぞえた数だけ下の四角の同じ形の左に○をかきます。形が重なっているの、よく見てかぞえましょう。



	○×8
	○×10
	○×11
	○×8
	○×11

※1. このプリントは、しながわ・目黒こどもスクールのウェブサイトでダウンロードができます。無断複写・引用はご遠慮ください。

※2. このプリントを活用したオンライン授業のスケジュールは、しながわ・目黒こどもスクールのウェブサイトでご確認ください。