



# おうちで、やろう。

Study at home. 小学校受験の家庭学習教材

## 常識：季節⑤

上の絵は秋の様子、下の絵は夏の様子絵です。それぞれおかしなところがあります。季節が違うものを見つけて × をつけます。



※1. このプリントは、しながわ・目黒こどもスクールのウェブサイトからダウンロードできます。無断複写・引用はご遠慮ください。

※2. このプリントを活用したオンライン授業のスケジュールは、しながわ・目黒こどもスクールのウェブサイトでご確認ください。





# おうちで、やろう。

Study at home. 小学校受験の家庭学習教材

## 常識：季節⑥

上の絵は春の様子、下の絵は冬の様子絵です。それぞれおかしなところがあります。季節が違うものを見つけて × をつけます。



※1. このプリントは、しながわ・目黒こどもスクールのウェブサイトでダウンロードができます。無断複写・引用はご遠慮ください。  
※2. このプリントを活用したオンライン授業のスケジュールは、しながわ・目黒こどもスクールのウェブサイトでご確認ください。



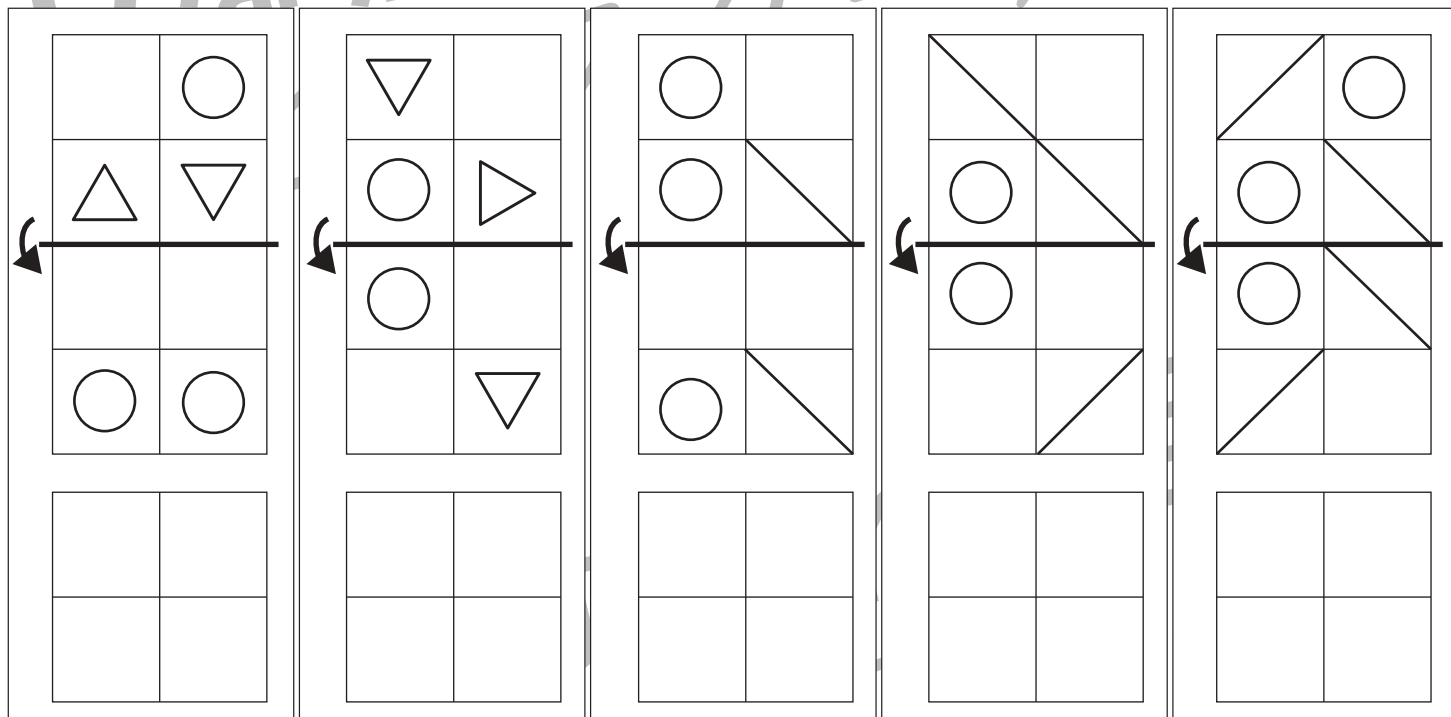
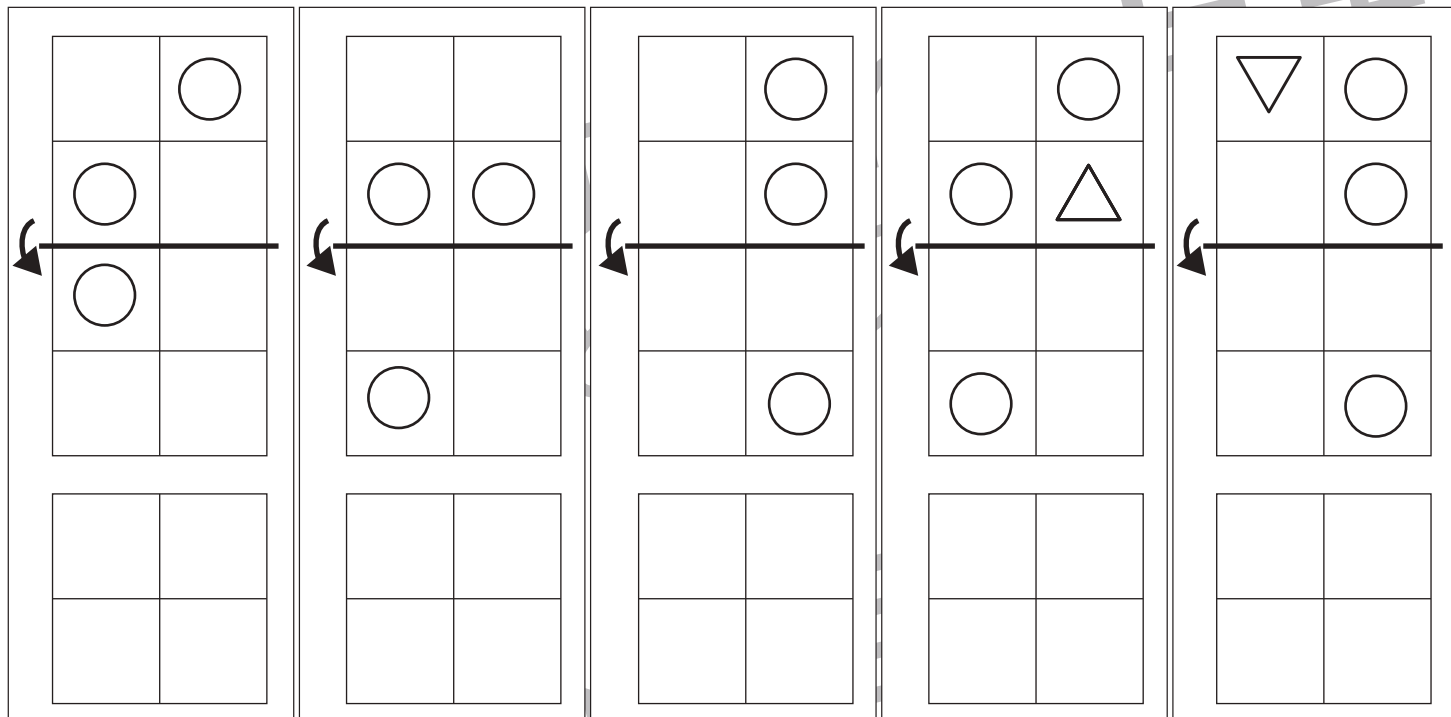


# おうちで、やろう。

Study at home. 小学校受験の家庭学習教材

## 図形：折り重ね⑨

これは透明な板に模様を描いたものです。上の四角を真ん中の太い線で矢印の方向へ折り重ねたときの見え方を考えて、一番下の四角の中にかきます。



※1. このプリントは、しながわ・目黒こどもスクールのウェブサイトでダウンロードができます。無断複写・引用はご遠慮ください。  
 ※2. このプリントを活用したオンライン授業のスケジュールは、しながわ・目黒こどもスクールのウェブサイトでご確認ください。

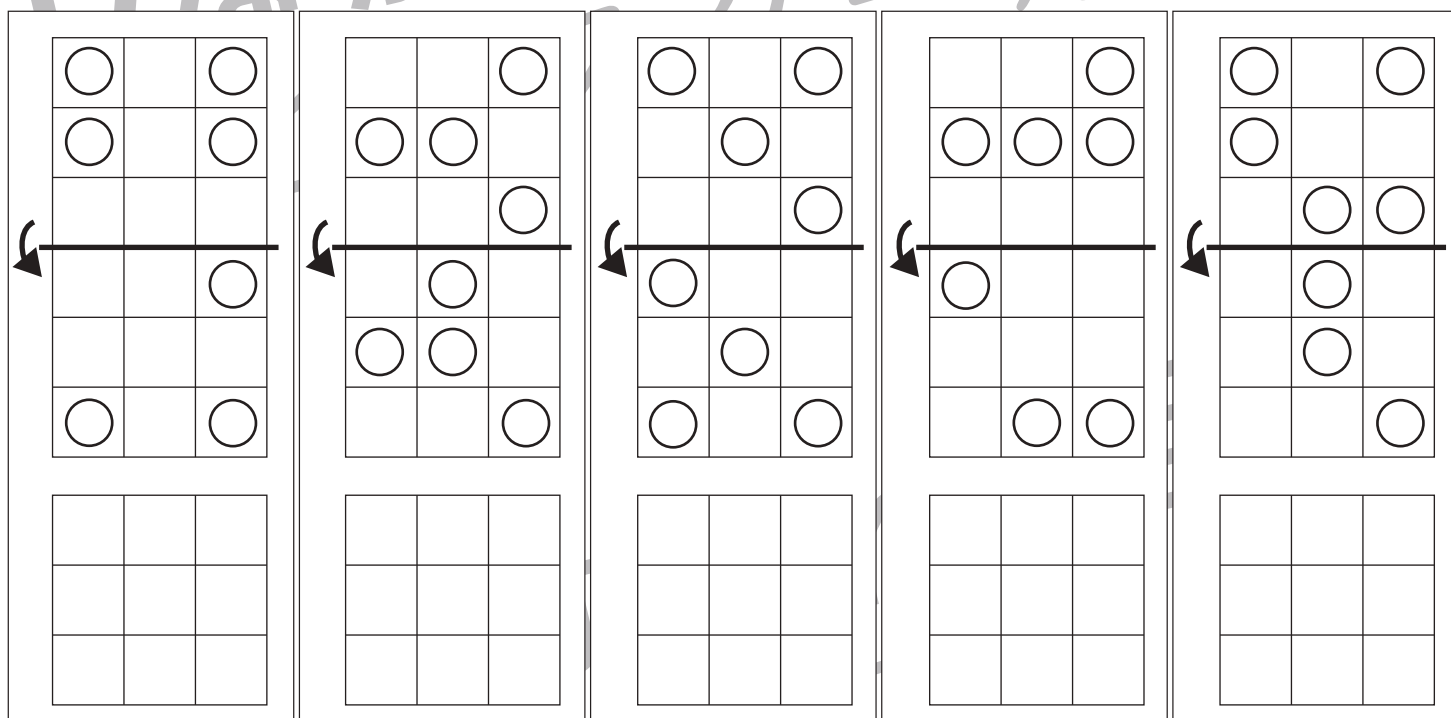
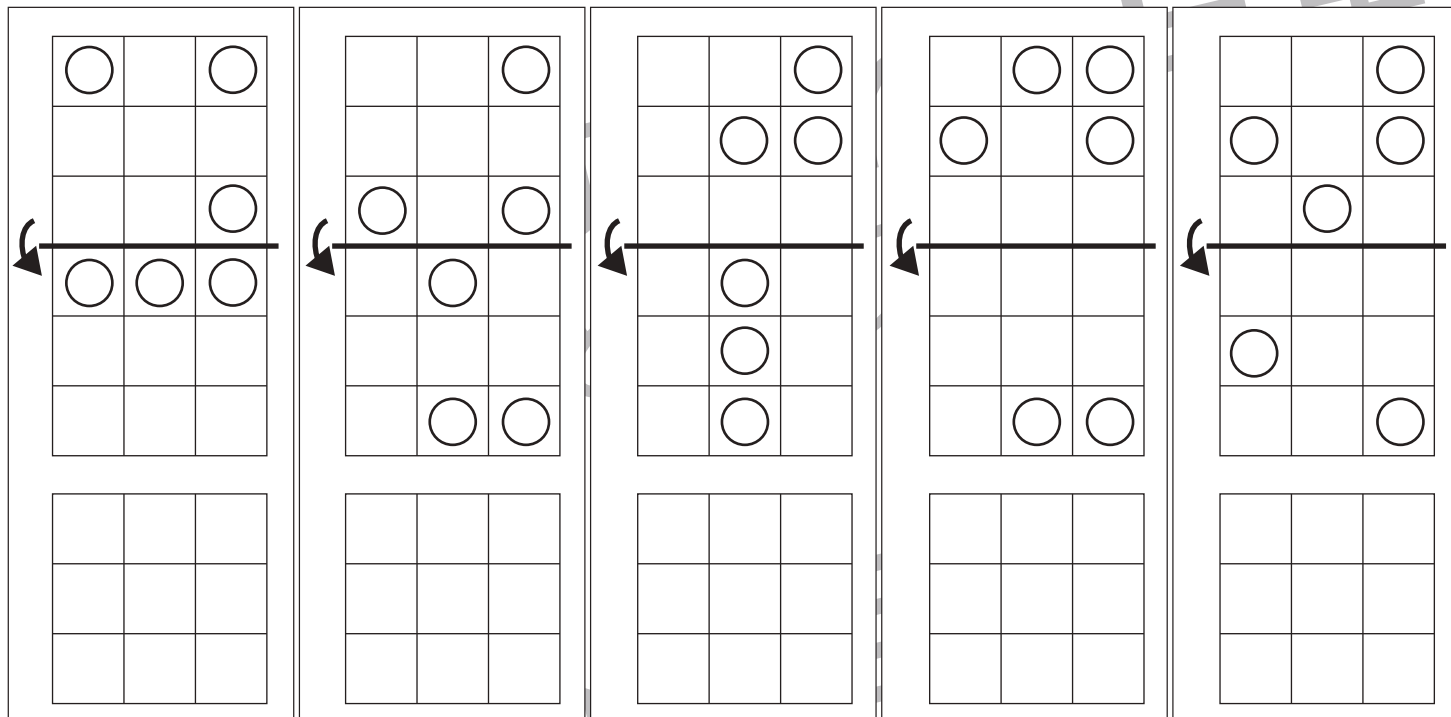


# おうちで、やろう。

Study at home. 小学校受験の家庭学習教材

## 図形：折り重ね⑩

これは透明な板に模様を描いたものです。上の四角を真ん中の太い線で矢印の方向へ折り重ねたときの見え方を考えて、一番下の四角の中に○をかきます。



※1. このプリントは、しながわ・目黒こどもスクールのウェブサイトでダウンロードができます。無断複写・引用はご遠慮ください。  
 ※2. このプリントを活用したオンライン授業のスケジュールは、しながわ・目黒こどもスクールのウェブサイトでご確認ください。

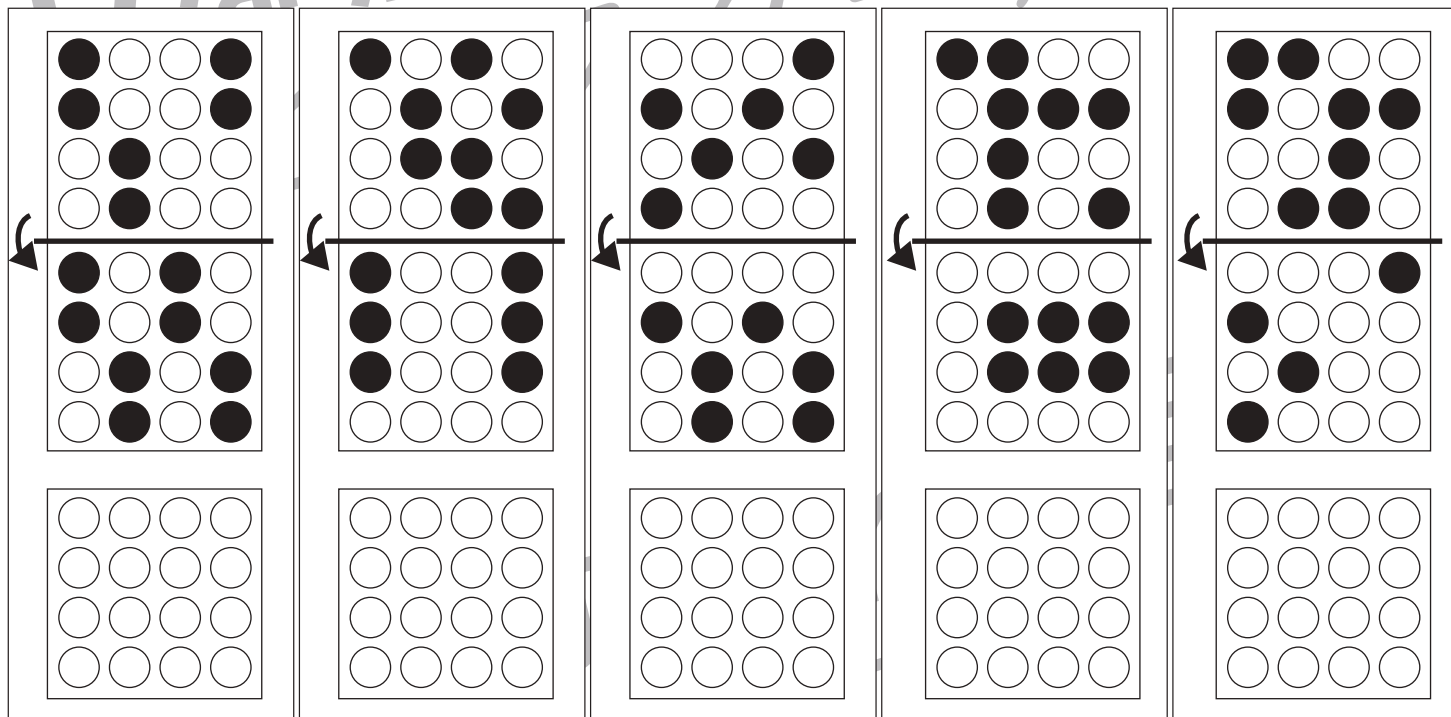
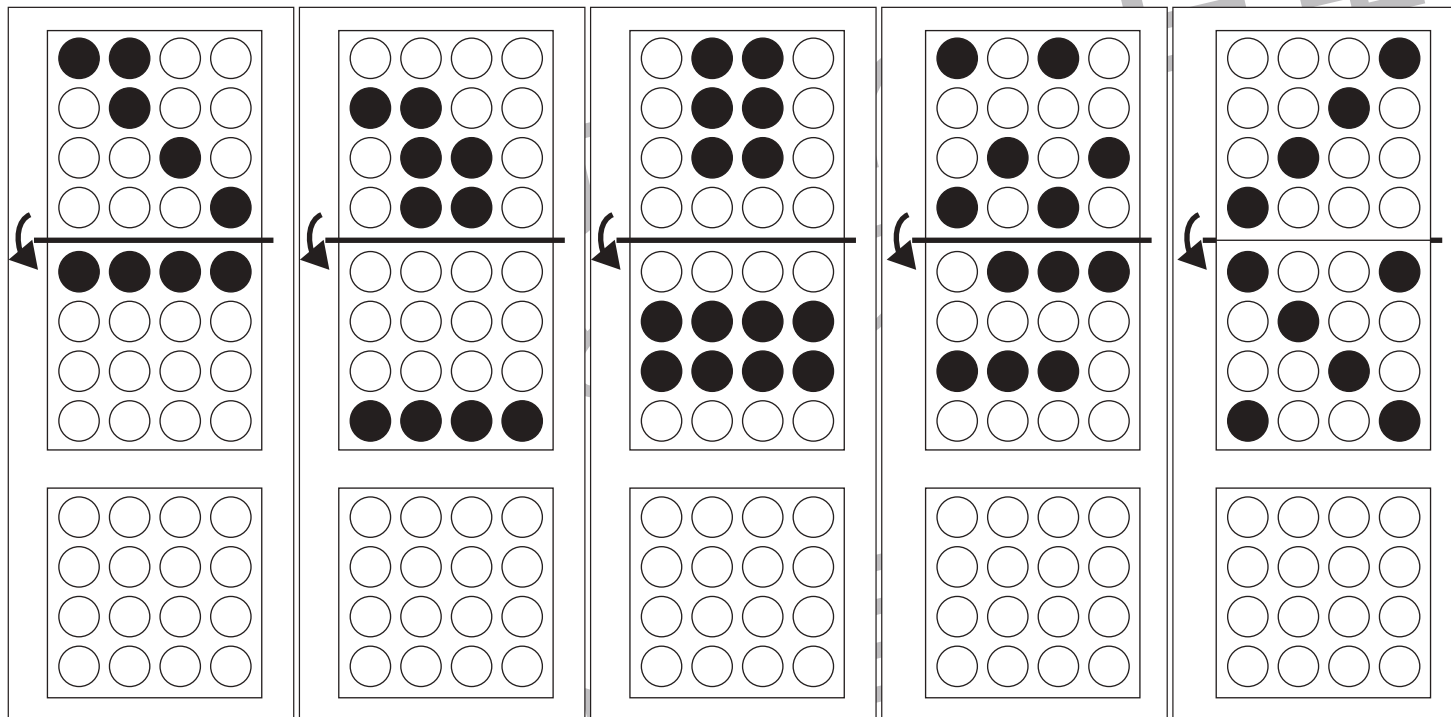


# おうちで、やろう。

Study at home. 小学校受験の家庭学習教材

## 図形：折り重ね⑪

これは透明な板に模様を描いたものです。上の四角を真ん中の太い線で矢印の方向へ折り重ねたときの見え方を考えて、一番下の四角の中で黒くなる○を塗ります。



※1. このプリントは、しながわ・目黒こどもスクールのウェブサイトでダウンロードができます。無断複写・引用はご遠慮ください。  
 ※2. このプリントを活用したオンライン授業のスケジュールは、しながわ・目黒こどもスクールのウェブサイトでご確認ください。



# おうちで、やろう。

Study at home. 小学校受験の家庭学習教材

## 図形：折り重ね⑫

これは透明な板に模様を描いたものです。上の四角を真ん中の太い線で矢印の方向へ折り重ねたときの見え方を考えて、一番下の四角の中にかきます。

Figure 12-1: A sequence of five 3x3 grids. The top grid shows a pattern of circles and triangles. A thick horizontal line is drawn across the middle, with an arrow pointing left. The subsequent four grids show the pattern after the top half is folded down, with the top half overlapping the bottom half.

Figure 12-2: A sequence of five 3x3 grids. The top grid shows a pattern of circles and triangles. A thick horizontal line is drawn across the middle, with an arrow pointing left. The subsequent four grids show the pattern after the top half is folded down, with the top half overlapping the bottom half.

※1. このプリントは、しながわ・目黒こどもスクールのウェブサイトでダウンロードができます。無断複写・引用はご遠慮ください。  
 ※2. このプリントを活用したオンライン授業のスケジュールは、しながわ・目黒こどもスクールのウェブサイトでご確認ください。



# おうちで、やろう。

Study at home. 小学校受験の家庭学習教材

図形：模写⑫

下のパズルには、●の数だけ欠けているところがあります。どうやらパズルピースが無くなってしまったようです。上の完成見本をよく見て、下のパズルの足りないところを鉛筆で描き足しましょう。

●				
●				

●				
●				
●				

●				
●				
●				

●				
●				
●				
●				

※1. このプリントは、しながわ・目黒こどもスクールのウェブサイトでダウンロードができます。無断複写・引用はご遠慮ください。

※2. このプリントを活用したオンライン授業のスケジュールは、しながわ・目黒こどもスクールのウェブサイトでご確認ください。


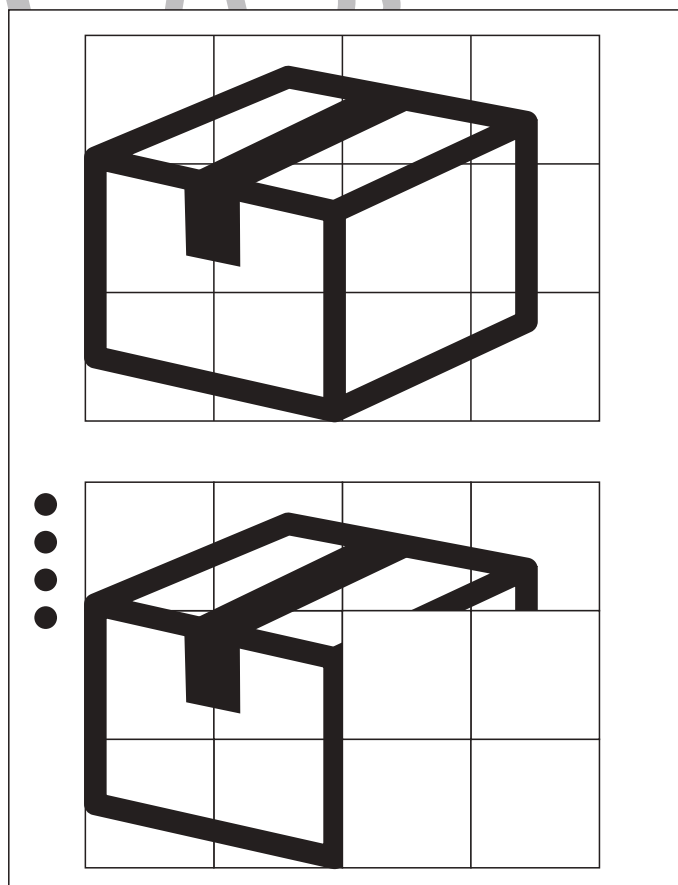
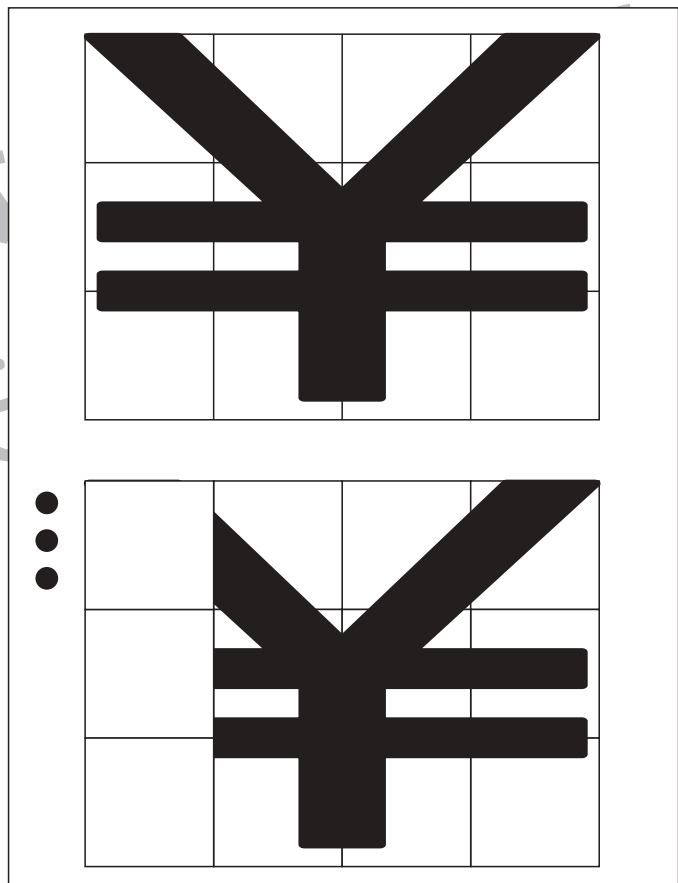



# おうちで、やろう。

Study at home. 小学校受験の家庭学習教材

図形：模写⑬

下のパズルには、●の数だけ欠けているところがあります。どうやらパズルピースが無くなってしまったようです。上の完成見本をよく見て、下のパズルの足りないところを鉛筆で描き足しましょう。



※1. このプリントは、しながわ・目黒こどもスクールのウェブサイトからダウンロードできます。無断複写・引用はご遠慮ください。

※2. このプリントを活用したオンライン授業のスケジュールは、しながわ・目黒こどもスクールのウェブサイトでご確認ください。



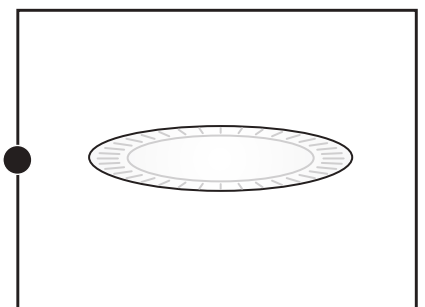
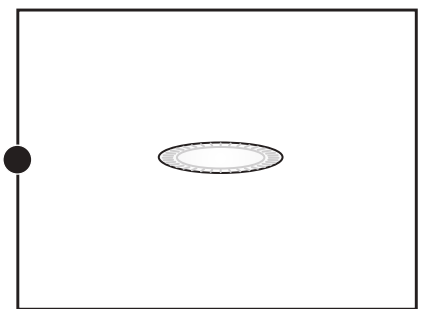


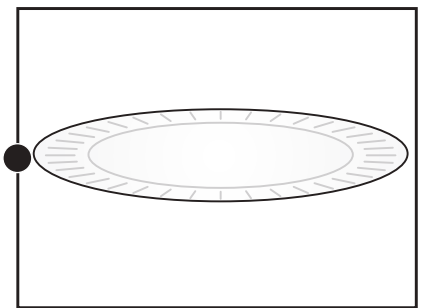

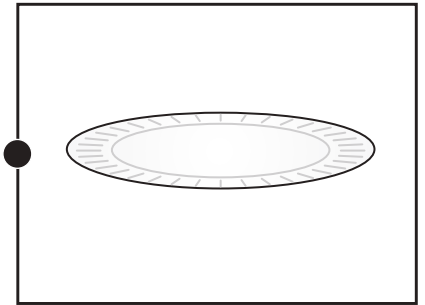


# おうちで、やろう。

Study at home. 小学校受験の家庭学習教材

## 推理：順位付け③

左のケーキを右のお皿にのせます。どのお皿にのせたらよいか考えて点と点を線で結びます。



※1. このプリントは、しながわ・目黒こどもスクールのウェブサイトからダウンロードができます。無断複写・引用はご遠慮ください。

※2. このプリントを活用したオンライン授業のスケジュールは、しながわ・目黒こどもスクールのウェブサイトでご確認ください。

