



おうちで、よろう。

Study at home. 小学校受験の家庭学習教材

指示の聞き取り⑤

※別紙問題プリント「指示の聞き取り⑤」を用意し、問題に取り組みましょう。

①-1 私を探してください。

私は女の子です。

腕を下ろしていて、髪の毛を耳の上で2つに結んでいます。

私に○をつけてください。

①-2 私を探してください。

両腕を下ろしていて、手のひらを開いている男の子です。

私に△をつけてください。

②-1 私の家を探してください。私の家は2階建ての家です。

そして柵があって、丸い窓があります。

私の家に○をつけてください。

②-2 私の家を探してください。私の家の屋根は三角です。

そして時計のある学校の隣にあります。

私の家に△をつけてください。

③-1 私を探してください。私は浜辺を走っています。

手には何も持っていません。

私に○をつけてください。

③-2 私を探してください。私は海の中で浮き輪を使って遊んでいます。

お母さんと一緒にいるこどもです。

私に△をつけてください。

③-3 私を探してください。私は家族で海水浴に来ています。

3人家族でお父さんとお母さんと一緒に来ました。

私は浜辺にいます。

私に×をつけてください。

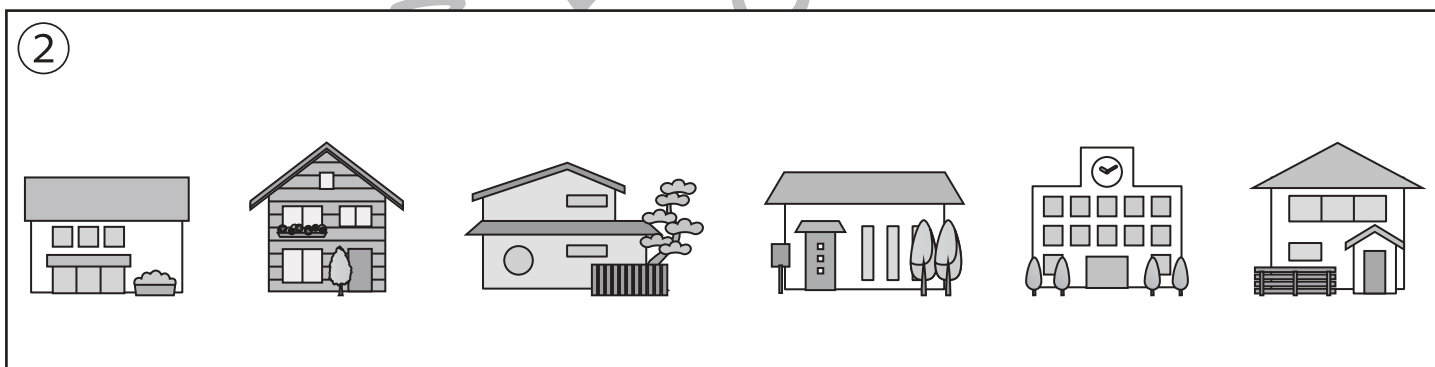



おうちで、やろう。

Study at home. 小学校受験の家庭学習教材

指示の聞き取り⑤

別紙【指示の聞き取り⑤(問題文)】を使用します。



※1. このプリントは、しながわ・目黒こどもスクールのウェブサイトでダウンロードができます。無断複写・引用はご遠慮ください。

※2. このプリントを活用したオンライン授業のスケジュールは、しながわ・目黒こどもスクールのウェブサイトでご確認ください。




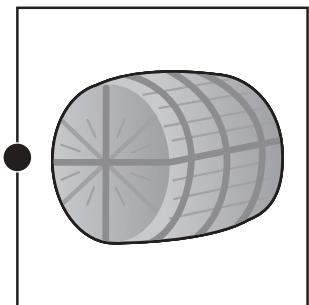

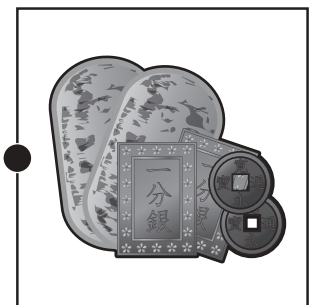




おうちで、やろう。

Study at home. 小学校受験の家庭学習教材

常識：生活⑧

左は今使っているものです。右は昔使っていたものです。(今も使っているものもあります。)
左と右で同じように使うもの同士をみつけて点と点を線で結びます。



※1. このプリントは、しながわ・目黒こどもスクールのウェブサイトでダウンロードができます。無断複写・引用はご遠慮ください。
※2. このプリントを活用したオンライン授業のスケジュールは、しながわ・目黒こどもスクールのウェブサイトでご確認ください。



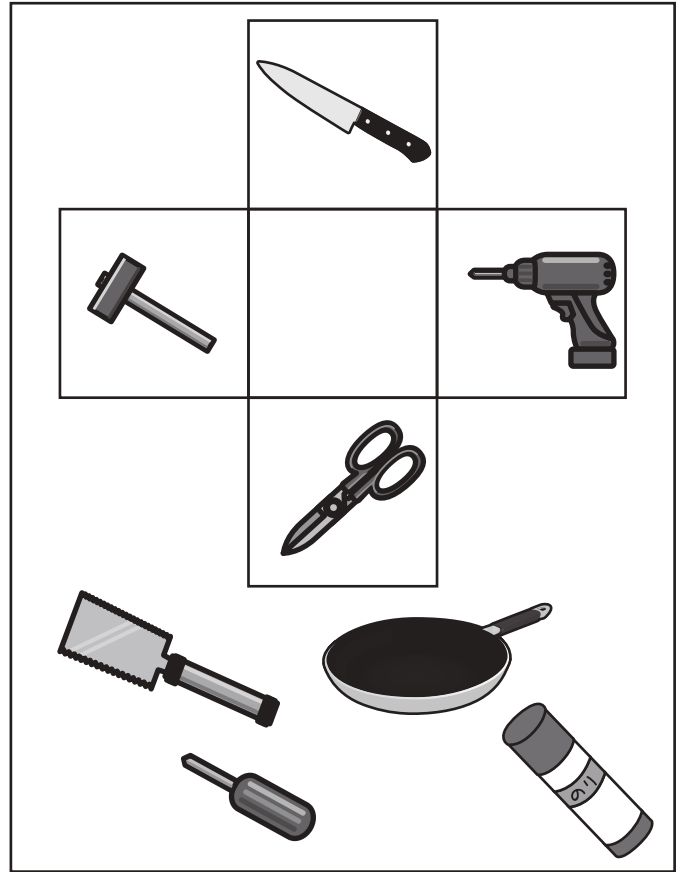



おうちで、やろう。

Study at home. 小学校受験の家庭学習教材

常識：仲間⑦

真ん中の空いている四角には下の4つの絵のどれかが入ります。その絵を入れると、縦の3つで仲間になり、横の3つでも仲間になります。正しい絵を見つけて○をつけます。



※1. このプリントは、しながわ・目黒こどもスクールのウェブサイトからダウンロードできます。無断複写・引用はご遠慮ください。
 ※2. このプリントを活用したオンライン授業のスケジュールは、しながわ・目黒こどもスクールのウェブサイトでご確認ください。



おうちで、やろう。

Study at home. 小学校受験の家庭学習教材

常識：仲間⑧

真ん中の空いている四角には下の4つの絵のどれかが入ります。その絵を入れると、縦の3つで仲間になり、横の3つでも仲間になります。正しい絵を見つけて○をつけます。

※1. このプリントは、しながわ・目黒こどもスクールのウェブサイトでダウンロードができます。無断複写・引用はご遠慮ください。
 ※2. このプリントを活用したオンライン授業のスケジュールは、しながわ・目黒こどもスクールのウェブサイトでご確認ください。


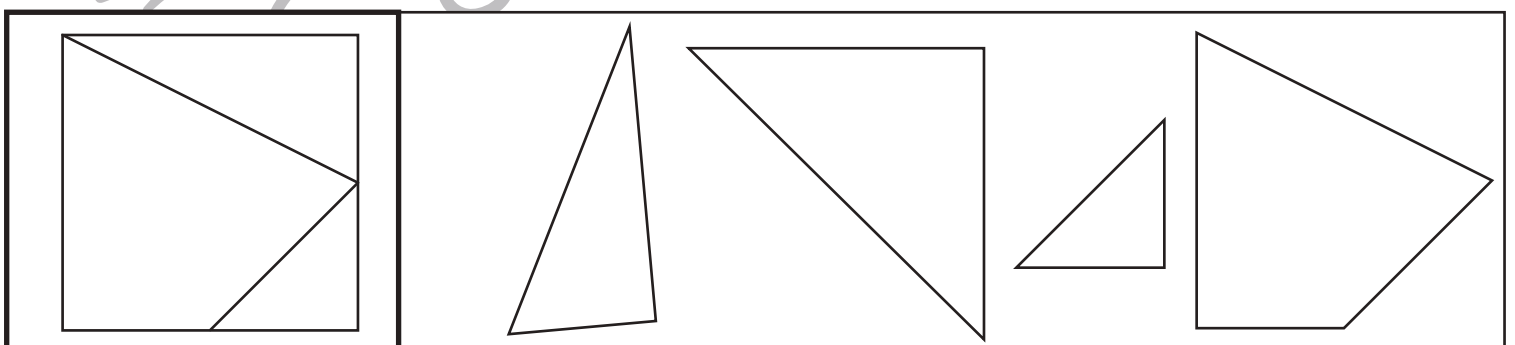
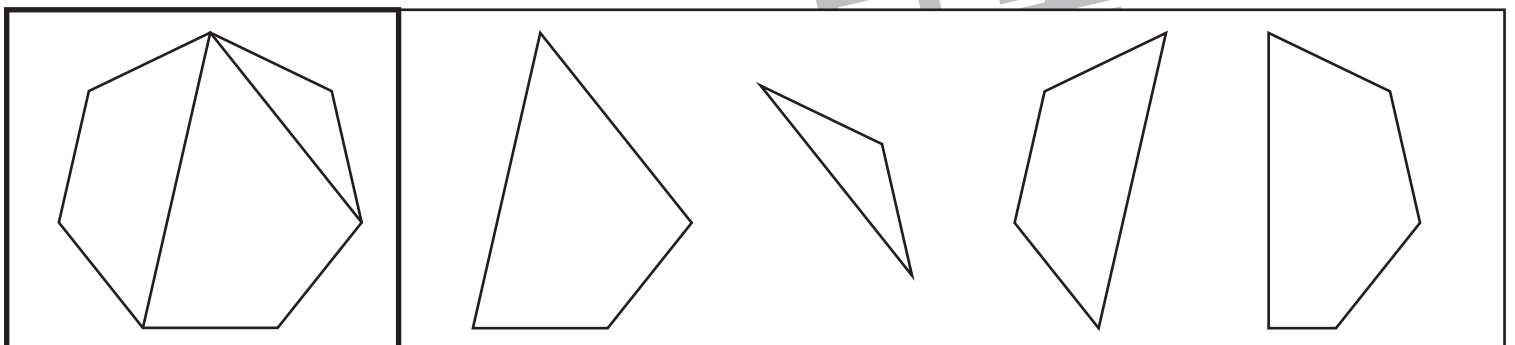

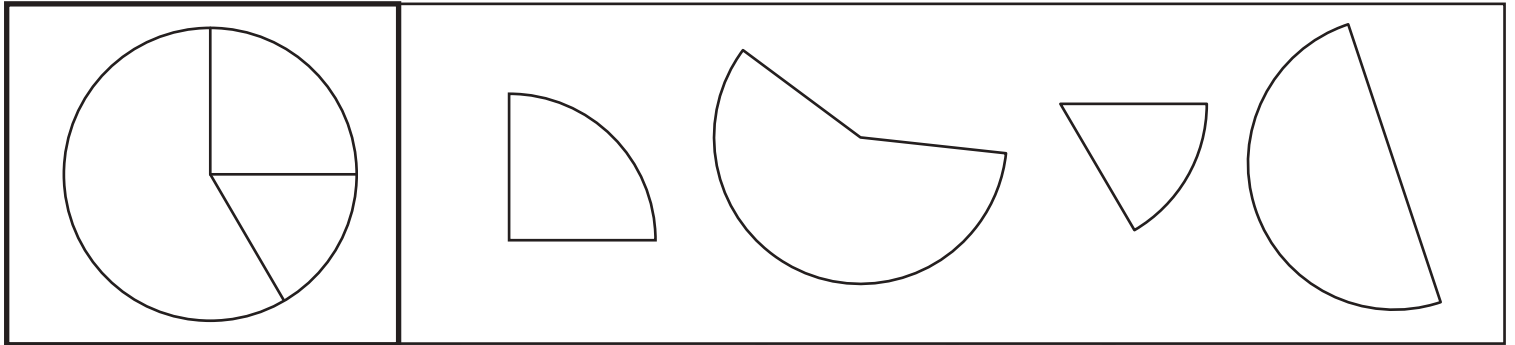


おうちで、やろう。

Study at home. 小学校受験の家庭学習教材

図形：構成⑨

左の四角の中がお手本です。左のお手本の形を作るのに足りない形を右から見つけて × をつけます。



※1. このプリントは、しながわ・目黒こどもスクールのウェブサイトでダウンロードができます。無断複写・引用はご遠慮ください。
 ※2. このプリントを活用したオンライン授業のスケジュールは、しながわ・目黒こどもスクールのウェブサイトでご確認ください。

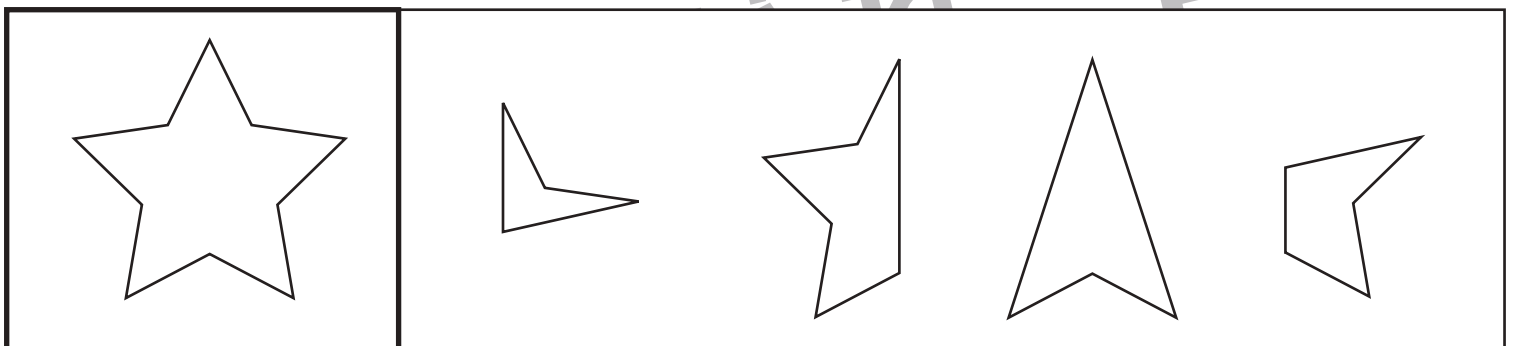
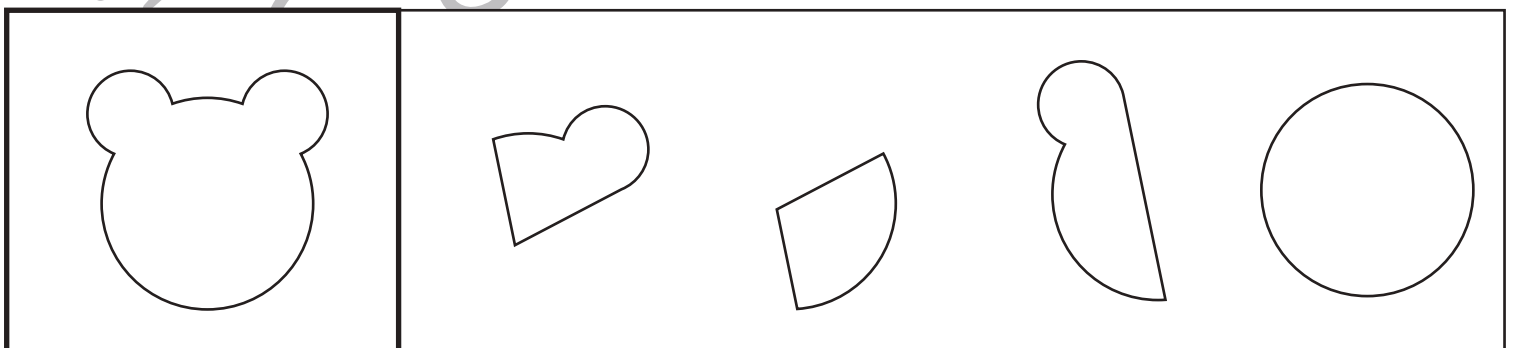
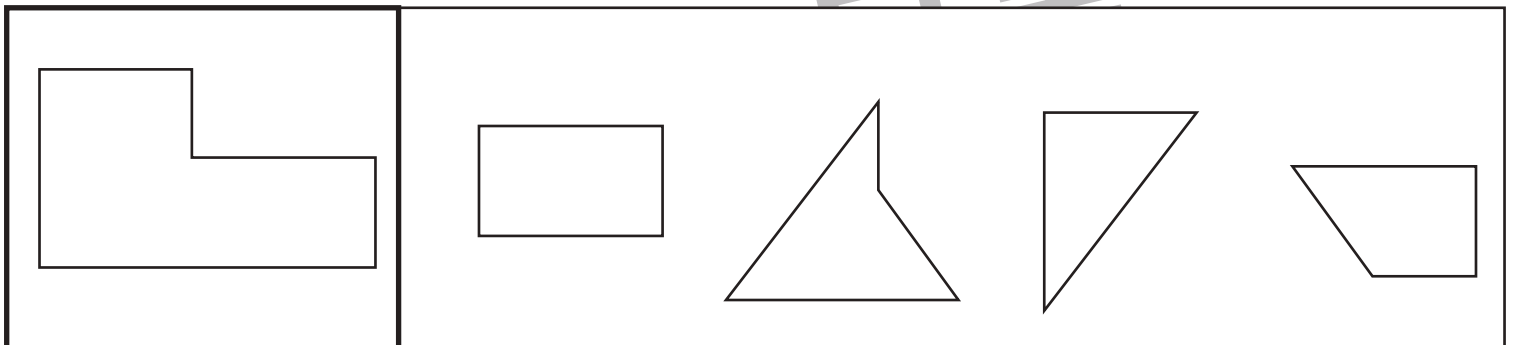
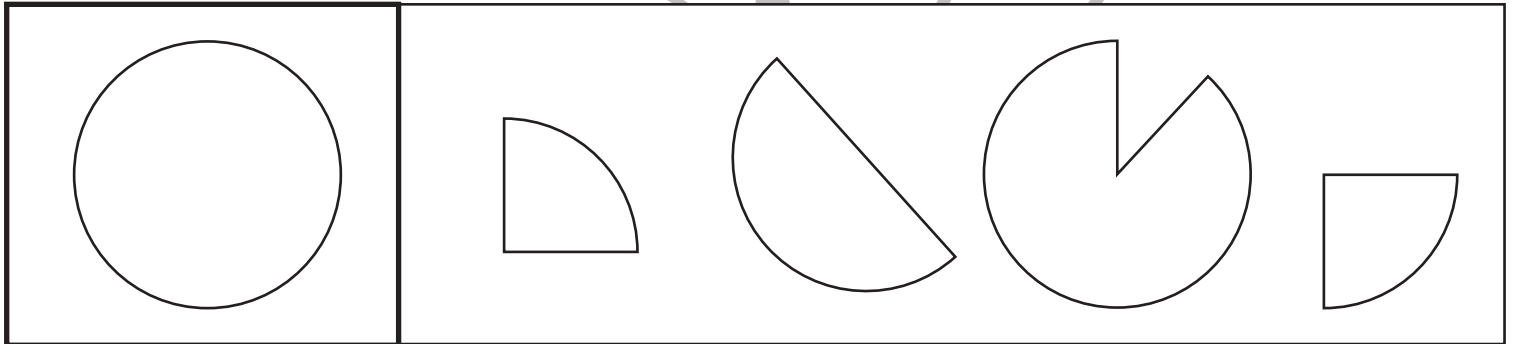
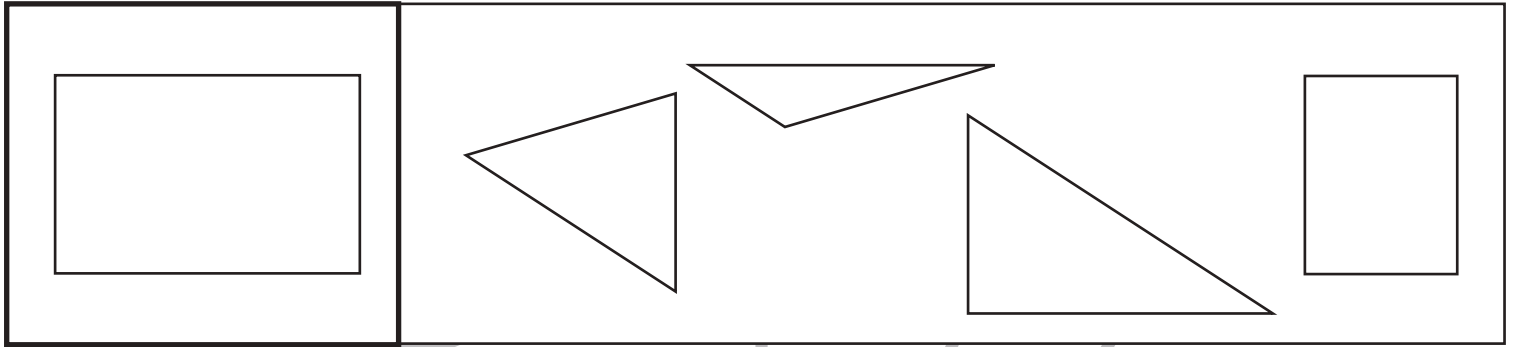


おうちで、やろう。

Study at home. 小学校受験の家庭学習教材

図形：構成⑩

左の四角の中がお手本です。左のお手本の形を作るのに足りない形を右から見つけて × をつけます。



※1. このプリントは、しながわ・目黒こどもスクールのウェブサイトからダウンロードできます。無断複写・引用はご遠慮ください。
 ※2. このプリントを活用したオンライン授業のスケジュールは、しながわ・目黒こどもスクールのウェブサイトでご確認ください。





















おうちで、やろう。

Study at home. 小学校受験の家庭学習教材

数量：サイコロ⑤

左の四角の中にあるウサギがサイコロを何回か振って出た目の数だけ進みます。サイコロの出た目は右の四角の中に3つあります。宝箱にちょうど止まるサイコロの順番はどれですか。右の3つの中から1つ見つけて太い四角の中に○をつけます。

 <table border="1" style="width: 100%; height: 100%;"> <tr><td style="width: 20%;"></td><td style="width: 20%;"></td><td style="width: 20%;"></td><td style="width: 20%;"></td><td style="width: 20%;"></td></tr> <tr><td colspan="5" style="height: 50px;"></td></tr> <tr><td colspan="5" style="text-align: center;"></td></tr> </table>																<table border="1" style="width: 100%; height: 100%;"> <tr><td style="width: 20%;"></td><td style="width: 20%; text-align: center;">● → ●●●● → ●●</td></tr> <tr><td style="width: 20%;"></td><td style="width: 20%; text-align: center;">●● → ●●● → ●●</td></tr> <tr><td style="width: 20%;"></td><td style="width: 20%; text-align: center;">● → ●●● → ●●●●</td></tr> </table>		● → ●●●● → ●●		●● → ●●● → ●●		● → ●●● → ●●●●																					
																																											
	● → ●●●● → ●●																																										
	●● → ●●● → ●●																																										
	● → ●●● → ●●●●																																										
 <table border="1" style="width: 100%; height: 100%;"> <tr><td style="width: 20%;"></td><td style="width: 20%;"></td><td style="width: 20%;"></td><td style="width: 20%;"></td><td style="width: 20%;"></td></tr> <tr><td colspan="5" style="height: 50px;"></td></tr> <tr><td colspan="5" style="text-align: center;"></td></tr> </table>																<table border="1" style="width: 100%; height: 100%;"> <tr><td style="width: 20%;"></td><td style="width: 20%; text-align: center;">●●● → ●●●● → ●● → ●</td></tr> <tr><td style="width: 20%;"></td><td style="width: 20%; text-align: center;">● → ●●●● → ●● → ●●●</td></tr> <tr><td style="width: 20%;"></td><td style="width: 20%; text-align: center;">●●●● → ●●● → ● → ●●●</td></tr> </table>		●●● → ●●●● → ●● → ●		● → ●●●● → ●● → ●●●		●●●● → ●●● → ● → ●●●																					
																																											
	●●● → ●●●● → ●● → ●																																										
	● → ●●●● → ●● → ●●●																																										
	●●●● → ●●● → ● → ●●●																																										
<table border="1" style="width: 100%; height: 100%;"> <tr><td style="width: 20%;"></td><td style="width: 20%;"></td><td style="width: 20%;"></td><td style="width: 20%;"></td><td style="width: 20%;"></td><td style="width: 20%;"></td><td style="width: 20%; text-align: center;"></td></tr> <tr><td colspan="7" style="height: 50px;"></td></tr> <tr><td colspan="7" style="text-align: center;"></td></tr> </table>																						<table border="1" style="width: 100%; height: 100%;"> <tr><td style="width: 20%;"></td><td style="width: 20%; text-align: center;">●●●● → ●● → ●●● → ● → ●●</td></tr> <tr><td style="width: 20%;"></td><td style="width: 20%; text-align: center;">●●● → ●●●● → ● → ● → ●●</td></tr> <tr><td style="width: 20%;"></td><td style="width: 20%; text-align: center;">● → ●●● → ●●●● → ● → ●●●</td></tr> </table>		●●●● → ●● → ●●● → ● → ●●		●●● → ●●●● → ● → ● → ●●		● → ●●● → ●●●● → ● → ●●●															
																																											
																																											
	●●●● → ●● → ●●● → ● → ●●																																										
	●●● → ●●●● → ● → ● → ●●																																										
	● → ●●● → ●●●● → ● → ●●●																																										
 <table border="1" style="width: 100%; height: 100%;"> <tr><td style="width: 20%;"></td><td style="width: 20%;"></td><td style="width: 20%;"></td><td style="width: 20%;"></td><td style="width: 20%;"></td><td style="width: 20%;"></td><td style="width: 20%;"></td><td style="width: 20%;"></td><td style="width: 20%;"></td><td style="width: 20%;"></td><td style="width: 20%;"></td><td style="width: 20%; text-align: center;"></td></tr> <tr><td colspan="12" style="height: 50px;"></td></tr> <tr><td colspan="12" style="text-align: center;"></td></tr> </table>																																					<table border="1" style="width: 100%; height: 100%;"> <tr><td style="width: 20%;"></td><td style="width: 20%; text-align: center;">● → ●●●● → ●●●● → ●●● → ●●</td></tr> <tr><td style="width: 20%;"></td><td style="width: 20%; text-align: center;">●●●● → ●●●● → ●● → ●●● → ●●●●</td></tr> <tr><td style="width: 20%;"></td><td style="width: 20%; text-align: center;">●● → ●●●● → ●●●● → ●●● → ●●●●</td></tr> </table>		● → ●●●● → ●●●● → ●●● → ●●		●●●● → ●●●● → ●● → ●●● → ●●●●		●● → ●●●● → ●●●● → ●●● → ●●●●
																																											
	● → ●●●● → ●●●● → ●●● → ●●																																										
	●●●● → ●●●● → ●● → ●●● → ●●●●																																										
	●● → ●●●● → ●●●● → ●●● → ●●●●																																										

※1. このプリントは、しながわ・目黒こどもスクールのウェブサイトでダウンロードができます。無断複写・引用はご遠慮ください。

※2. このプリントを活用したオンライン授業のスケジュールは、しながわ・目黒こどもスクールのウェブサイトでご確認ください。





おうちで、やろう。

Study at home. 小学校受験の家庭学習教材

推理：たからさがし⑥

あなたは宝島にやってきました。宝箱と宝箱の鍵をたくさん見つけにいきます。下の地図の中からお手本にある「宝箱」「宝箱の鍵」を見つけて○をつけましょう。「もう空いている宝箱」と「魔法のホウキ」「コウモリ」はハズレですから、何も印はつけません。宝探しの時間はたったの1分です。それまでに、できるだけ多くの「宝箱」「宝箱の鍵」を見つけてみましょう。



※1. このプリントは、しながわ・目黒こどもスクールのウェブサイトからダウンロードできます。無断複写・引用はご遠慮ください。

※2. このプリントを活用したオンライン授業のスケジュールは、しながわ・目黒こどもスクールのウェブサイトでご確認ください。

