

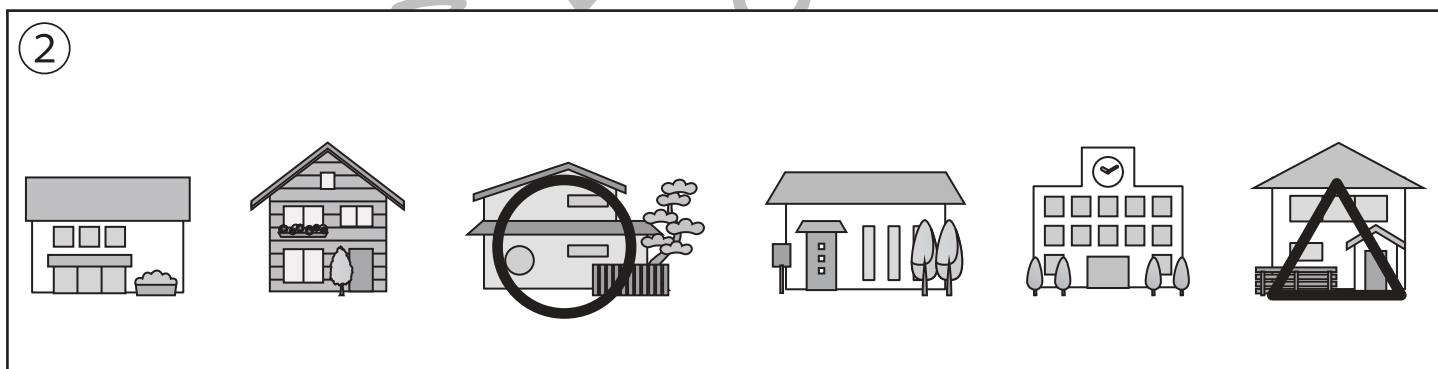



# おうちで、やろう。

Study at home. 小学校受験の家庭学習教材

## 指示の聞き取り⑤

別紙【指示の聞き取り⑤(問題文)】を使用します。



※1. このプリントは、しながわ・目黒こどもスクールのウェブサイトでダウンロードができます。無断複写・引用はご遠慮ください。

※2. このプリントを活用したオンライン授業のスケジュールは、しながわ・目黒こどもスクールのウェブサイトでご確認ください。

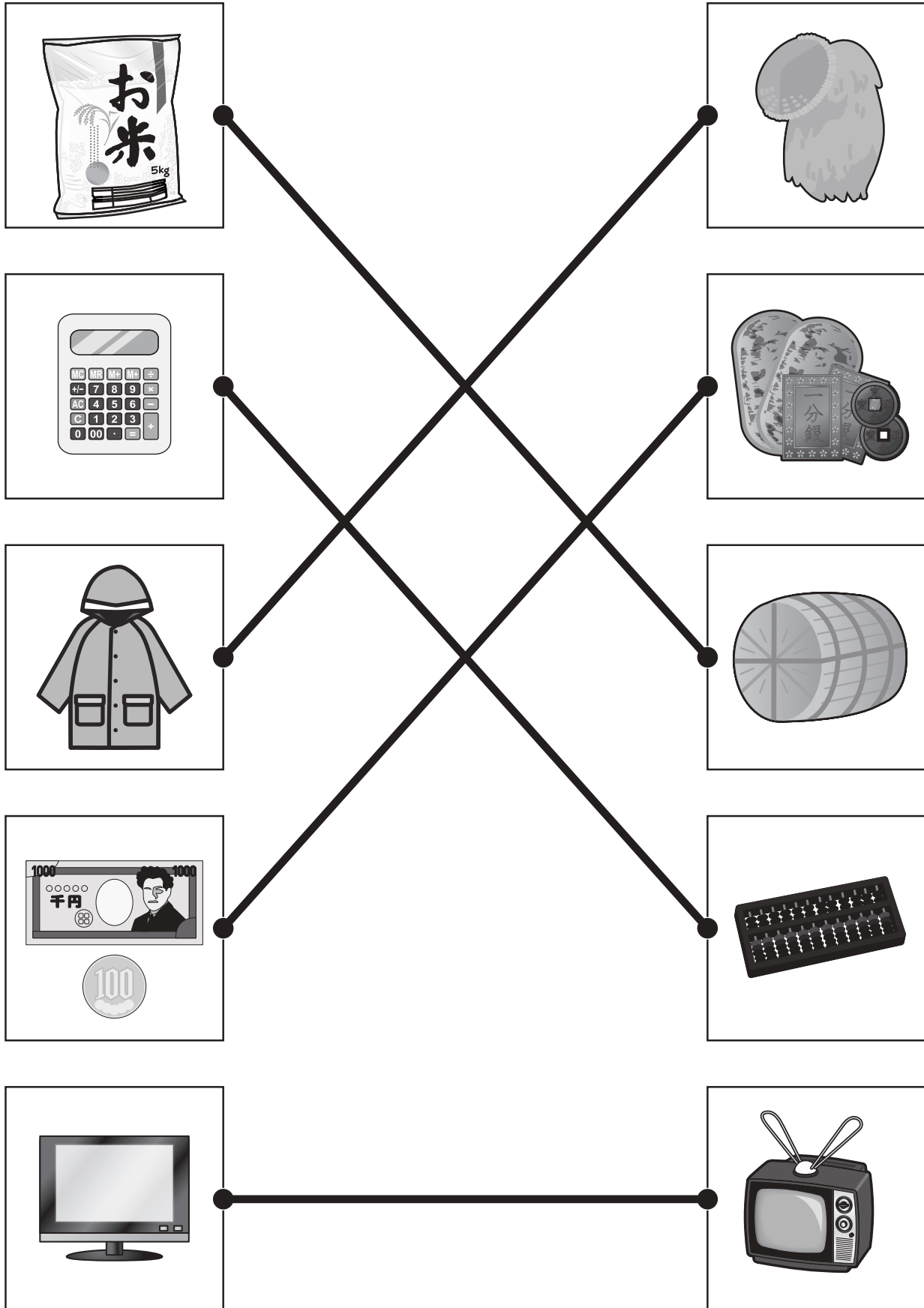


# おうちで、やろう。

Study at home. 小学校受験の家庭学習教材

## 常識：生活⑧

左は今使っているものです。右は昔使っていたものです。(今も使っているものもあります。)  
左と右で同じように使うもの同士をみつけて点と点を線で結びます。



※1. このプリントは、しながわ・目黒こどもスクールのウェブサイトでダウンロードができます。無断複写・引用はご遠慮ください。

※2. このプリントを活用したオンライン授業のスケジュールは、しながわ・目黒こどもスクールのウェブサイトでご確認ください。







# おうちで、やろう。

Study at home. 小学校受験の家庭学習教材

## 常識：仲間⑦

真ん中の空いている四角には下の4つの絵のどれかが入ります。その絵を入れると、縦の3つで仲間になり、横の3つでも仲間になります。正しい絵を見つけて○をつけます。



※1. このプリントは、しながわ・目黒こどもスクールのウェブサイトからダウンロードできます。無断複写・引用はご遠慮ください。  
 ※2. このプリントを活用したオンライン授業のスケジュールは、しながわ・目黒こどもスクールのウェブサイトでご確認ください。



# おうちで、やろう。

Study at home. 小学校受験の家庭学習教材

## 常識：仲間⑧

真ん中の空いている四角には下の4つの絵のどれかが入ります。その絵を入れると、縦の3つで仲間になり、横の3つでも仲間になります。正しい絵を見つけて○をつけます。





※1. このプリントは、しながわ・目黒こどもスクールのウェブサイトでダウンロードができます。無断複写・引用はご遠慮ください。  
 ※2. このプリントを活用したオンライン授業のスケジュールは、しながわ・目黒こどもスクールのウェブサイトでご確認ください。

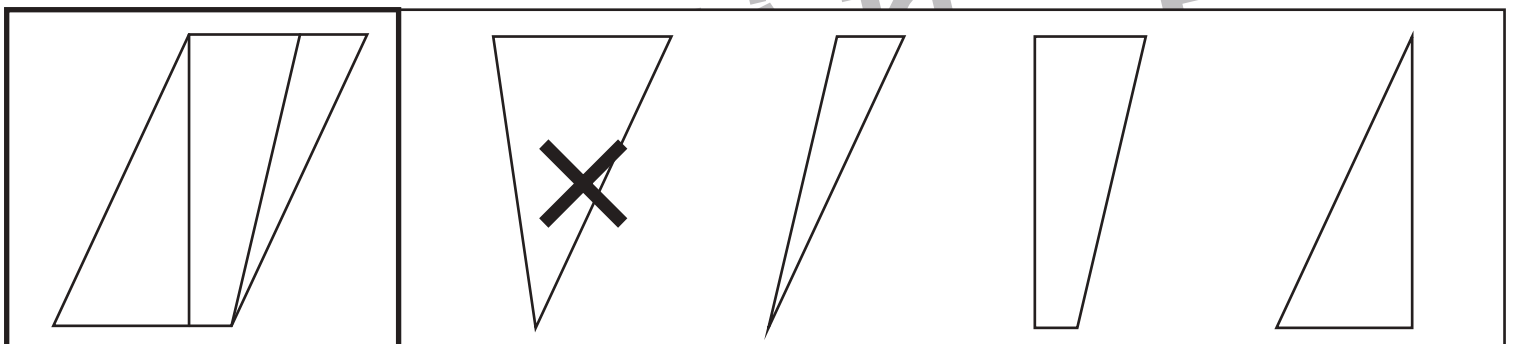
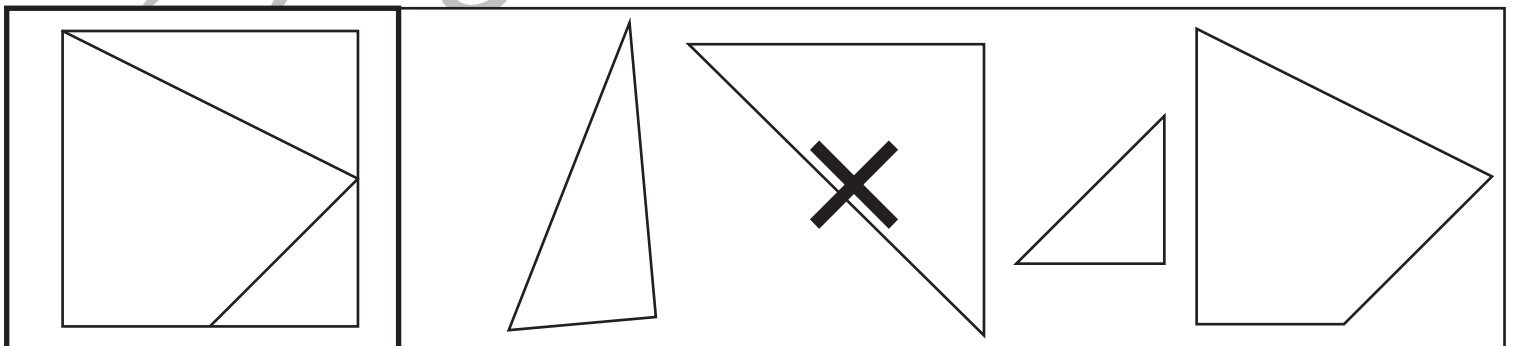
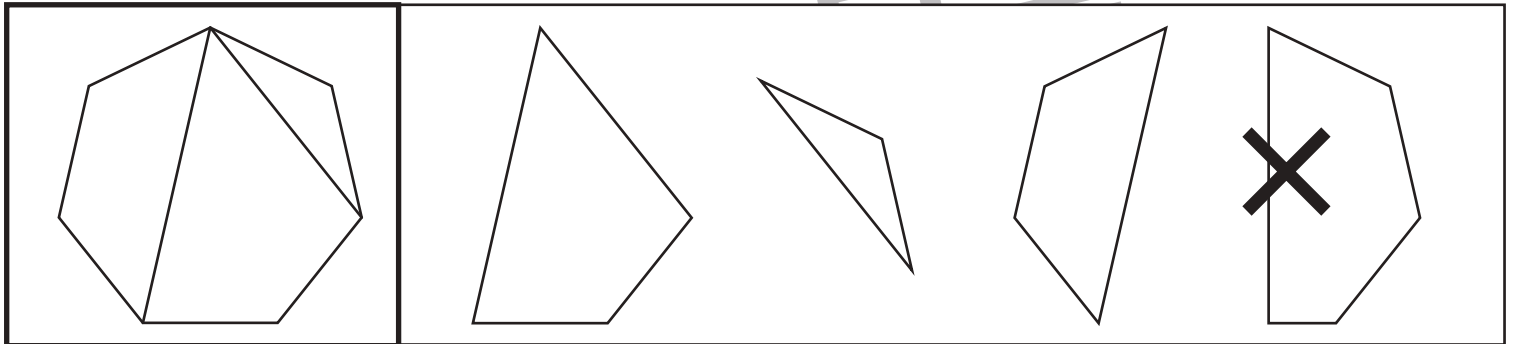
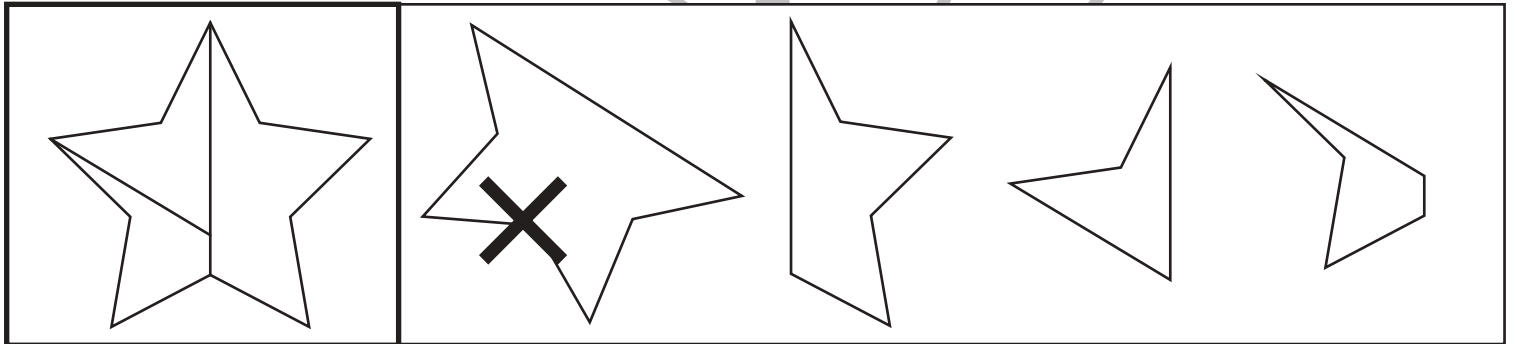
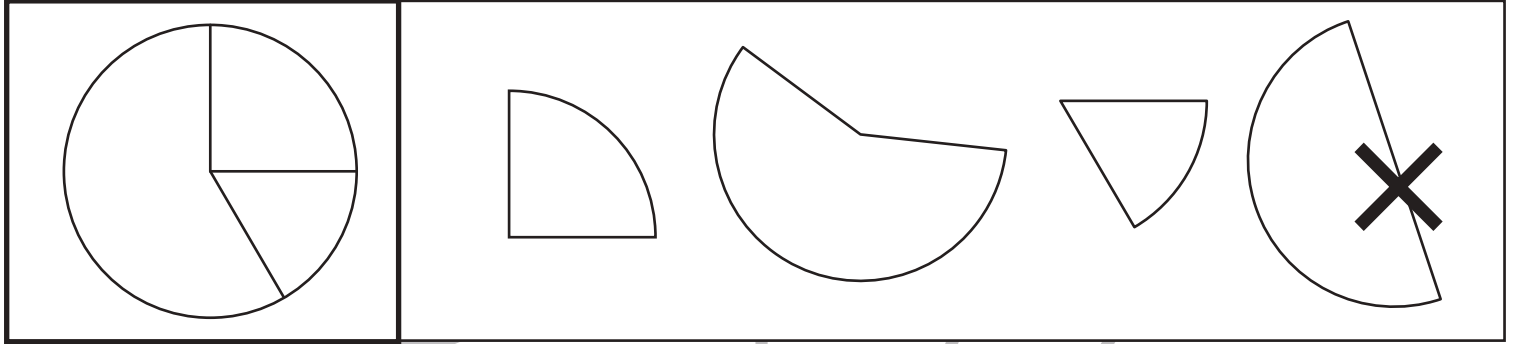


# おうちで、やろう。

Study at home. 小学校受験の家庭学習教材

## 図形：構成⑨

左の四角の中がお手本です。左のお手本の形を作るのにいらない形を右から見つけて × をつけます。



※1. このプリントは、しながわ・目黒こどもスクールのウェブサイトからダウンロードできます。無断複写・引用はご遠慮ください。

※2. このプリントを活用したオンライン授業のスケジュールは、しながわ・目黒こどもスクールのウェブサイトでご確認ください。

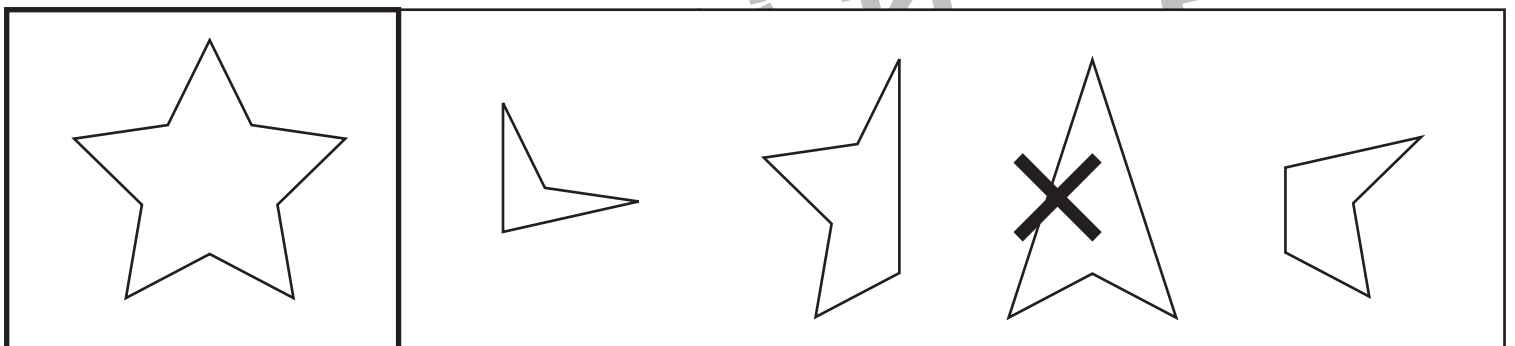
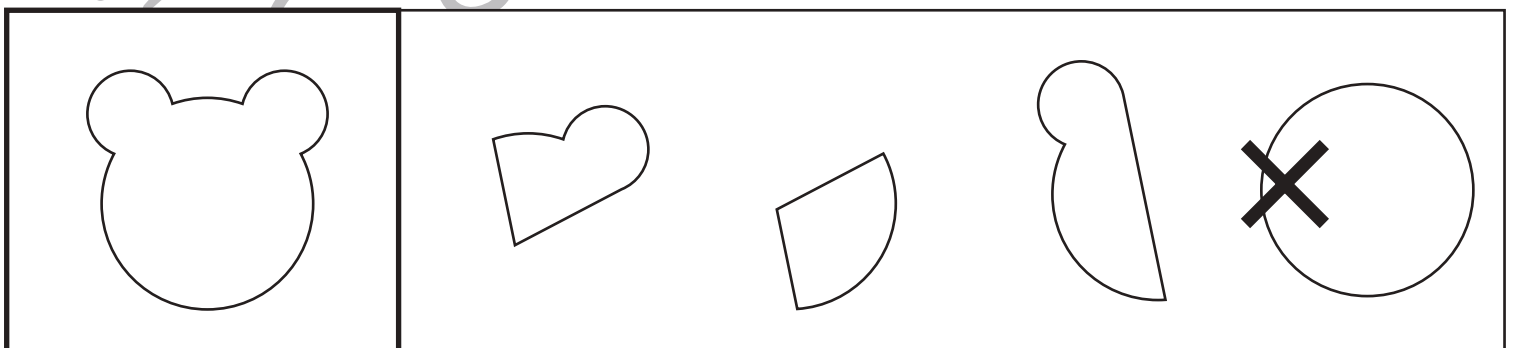
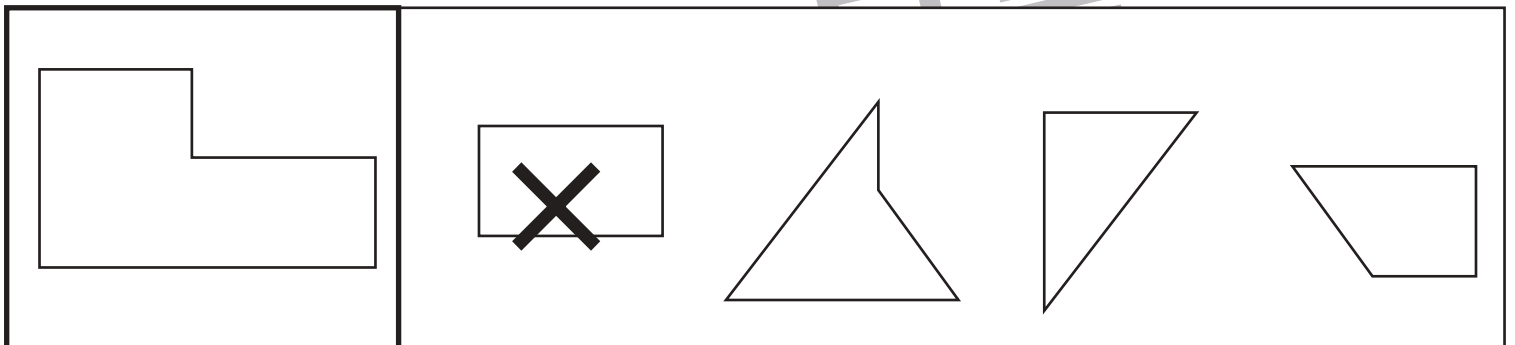
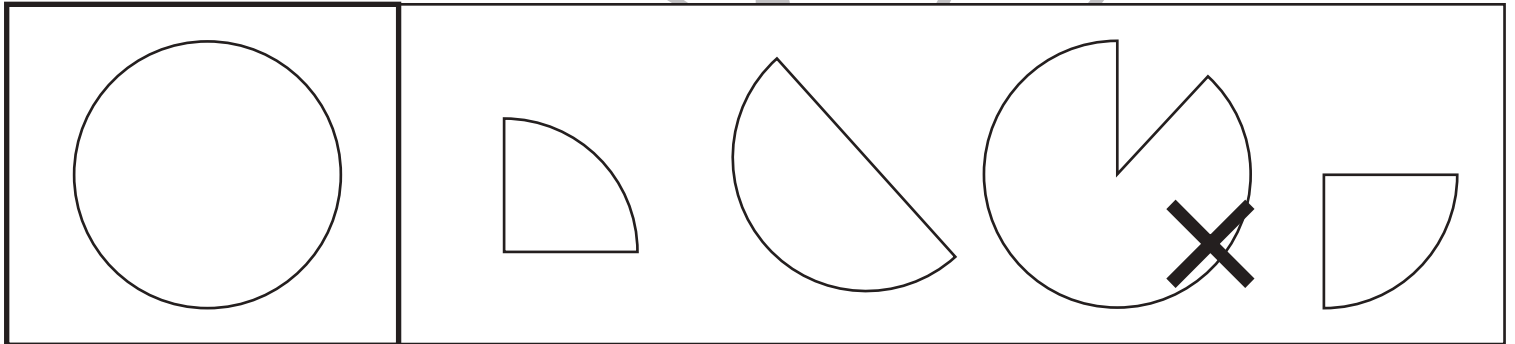
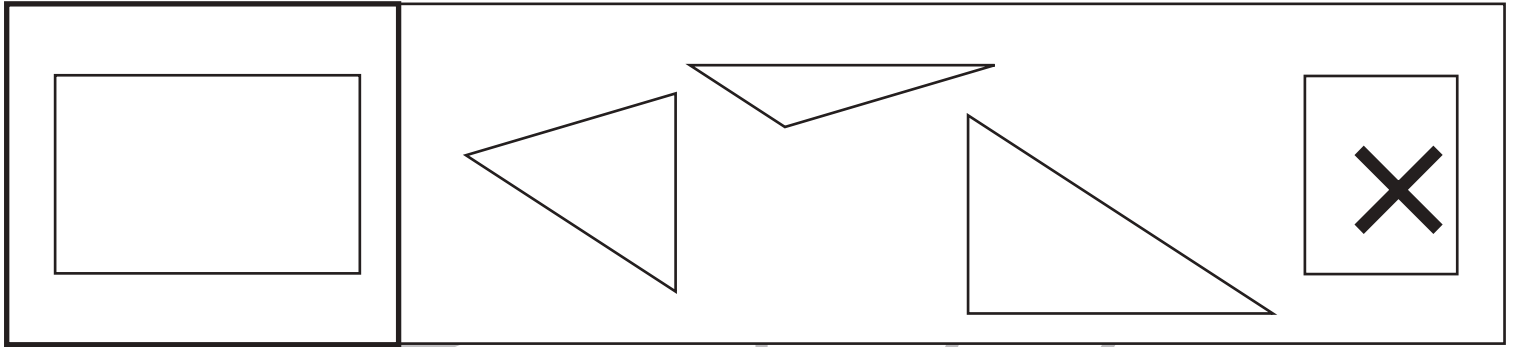


# おうちで、やろう。

Study at home. 小学校受験の家庭学習教材

## 図形：構成⑩

左の四角の中がお手本です。左のお手本の形を作るのに足りない形を右から見つけて × をつけます。



※1. このプリントは、しながわ・目黒こどもスクールのウェブサイトからダウンロードできます。無断複写・引用はご遠慮ください。  
 ※2. このプリントを活用したオンライン授業のスケジュールは、しながわ・目黒こどもスクールのウェブサイトでご確認ください。



# おうちで、やろう。

Study at home. 小学校受験の家庭学習教材

数量：サイコロ⑤

左の四角の中にあるウサギがサイコロを何回か振って出た目の数だけ進みます。サイコロの出た目は右の四角の中に3つあります。宝箱にちょうど止まるサイコロの順番はどれですか。右の3つの中から1つ見つけて太い四角の中に○をつけます。

<table border="1"> <tr> <td></td> <td></td> <td></td> <td></td> <td></td> </tr> <tr> <td></td> <td></td> <td></td> <td></td> <td></td> </tr> <tr> <td></td> <td></td> <td></td> <td></td> <td></td> </tr> </table>																<table border="1"> <tr> <td></td> <td></td> <td>→</td> <td></td> <td>→</td> <td></td> </tr> <tr> <td></td> <td></td> <td>→</td> <td></td> <td>→</td> <td></td> </tr> <tr> <td><b>○</b></td> <td></td> <td>→</td> <td></td> <td>→</td> <td></td> </tr> </table>			→		→				→		→		<b>○</b>		→		→																			
		→		→																																																
		→		→																																																
<b>○</b>		→		→																																																
<table border="1"> <tr> <td></td> <td></td> <td></td> <td></td> <td></td> </tr> <tr> <td></td> <td></td> <td></td> <td></td> <td></td> </tr> <tr> <td></td> <td></td> <td></td> <td></td> <td></td> </tr> </table>																<table border="1"> <tr> <td><b>○</b></td> <td></td> <td>→</td> <td></td> <td>→</td> <td></td> <td>→</td> <td></td> </tr> <tr> <td></td> <td></td> <td>→</td> <td></td> <td>→</td> <td></td> <td>→</td> <td></td> </tr> <tr> <td></td> <td></td> <td>→</td> <td></td> <td>→</td> <td></td> <td>→</td> <td></td> </tr> </table>	<b>○</b>		→		→		→				→		→		→				→		→		→													
<b>○</b>		→		→		→																																														
		→		→		→																																														
		→		→		→																																														
<table border="1"> <tr> <td></td> <td></td> <td></td> <td></td> <td></td> <td></td> <td></td> </tr> <tr> <td></td> <td></td> <td></td> <td></td> <td></td> <td></td> <td></td> </tr> <tr> <td></td> <td></td> <td></td> <td></td> <td></td> <td></td> <td></td> </tr> </table>																						<table border="1"> <tr> <td></td> <td></td> <td>→</td> <td></td> <td>→</td> <td></td> <td>→</td> <td></td> <td>→</td> <td></td> </tr> <tr> <td></td> <td></td> <td>→</td> <td></td> <td>→</td> <td></td> <td>→</td> <td></td> <td>→</td> <td></td> </tr> <tr> <td><b>○</b></td> <td></td> <td>→</td> <td></td> <td>→</td> <td></td> <td>→</td> <td></td> <td>→</td> <td></td> </tr> </table>			→		→		→		→				→		→		→		→		<b>○</b>		→		→		→		→	
		→		→		→		→																																												
		→		→		→		→																																												
<b>○</b>		→		→		→		→																																												
<table border="1"> <tr> <td></td> <td></td> <td></td> <td></td> <td></td> <td></td> <td></td> </tr> <tr> <td></td> <td></td> <td></td> <td></td> <td></td> <td></td> <td></td> </tr> <tr> <td></td> <td></td> <td></td> <td></td> <td></td> <td></td> <td></td> </tr> </table>																						<table border="1"> <tr> <td></td> <td></td> <td>→</td> <td></td> <td>→</td> <td></td> <td>→</td> <td></td> <td>→</td> <td></td> </tr> <tr> <td><b>○</b></td> <td></td> <td>→</td> <td></td> <td>→</td> <td></td> <td>→</td> <td></td> <td>→</td> <td></td> </tr> <tr> <td></td> <td></td> <td>→</td> <td></td> <td>→</td> <td></td> <td>→</td> <td></td> <td>→</td> <td></td> </tr> </table>			→		→		→		→		<b>○</b>		→		→		→		→				→		→		→		→	
		→		→		→		→																																												
<b>○</b>		→		→		→		→																																												
		→		→		→		→																																												

※1. このプリントは、しながわ・目黒こどもスクールのウェブサイトでダウンロードができます。無断複写・引用はご遠慮ください。

※2. このプリントを活用したオンライン授業のスケジュールは、しながわ・目黒こどもスクールのウェブサイトでご確認ください。




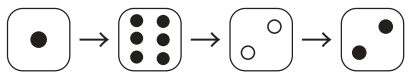
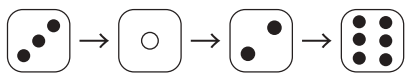

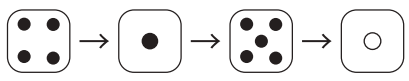












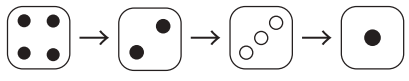

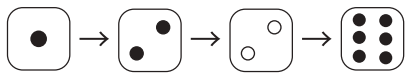
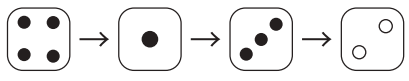















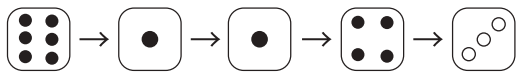















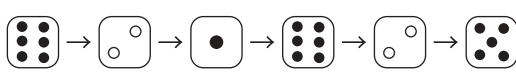
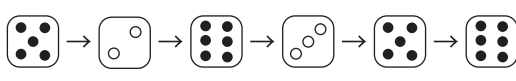

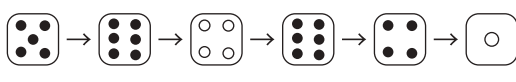












# おうちで、やろう。

Study at home. 小学校受験の家庭学習教材

数量：サイコロ⑥

左の四角の中にあるウサギがサイコロを何回か振って出た目の数だけ進みます。黒い目はその数だけ進み、白い目はその数だけ戻ります。この約束でサイコロの出た目は右の四角の中に3つあります。宝箱にちょうど止まるサイコロの順番はどれですか。右の3つの中から1つ見つけて太い四角の中に○をつけます。

 <table border="1" style="width: 100%; height: 100%;"> <tr><td style="width: 25%;"></td><td style="width: 25%;"></td><td style="width: 25%;"></td><td style="width: 25%;"></td></tr> <tr><td colspan="4" style="height: 40px;"></td></tr> <tr><td colspan="2"></td><td></td><td></td></tr> </table>													<table border="1" style="width: 100%; height: 100%;"> <tr><td style="width: 20%;"></td><td></td></tr> <tr><td></td><td></td></tr> <tr><td></td><td></td></tr> </table>																		
																															
																															
																															
																															
 <table border="1" style="width: 100%; height: 100%;"> <tr><td style="width: 25%;"></td><td style="width: 25%;"></td><td style="width: 25%;"></td><td style="width: 25%;"></td></tr> <tr><td colspan="4" style="height: 40px;"></td></tr> <tr><td colspan="3"></td><td></td></tr> </table>													<table border="1" style="width: 100%; height: 100%;"> <tr><td style="width: 20%;"></td><td></td></tr> <tr><td></td><td></td></tr> <tr><td></td><td></td></tr> </table>																		
																															
																															
																															
																															
<table border="1" style="width: 100%; height: 100%;"> <tr><td style="width: 25%;"></td><td style="width: 25%;"></td><td style="width: 25%;"></td><td style="width: 25%;"></td><td style="width: 25%;"></td><td style="width: 25%;"></td><td></td></tr> <tr><td colspan="7" style="height: 40px;"></td></tr> <tr><td colspan="4"></td><td></td><td colspan="2"></td></tr> </table>																						<table border="1" style="width: 100%; height: 100%;"> <tr><td style="width: 20%;"></td><td></td></tr> <tr><td></td><td></td></tr> <tr><td></td><td></td></tr> </table>									
																															
																															
																															
																															
																															
<table border="1" style="width: 100%; height: 100%;"> <tr><td colspan="3"></td><td colspan="3"></td></tr> <tr><td style="width: 25%;"></td><td style="width: 25%;"></td><td style="width: 25%;"></td><td style="width: 25%;"></td><td style="width: 25%;"></td><td style="width: 25%;"></td></tr> <tr><td colspan="6" style="height: 40px;"></td></tr> <tr><td colspan="5"></td><td></td></tr> </table>																									<table border="1" style="width: 100%; height: 100%;"> <tr><td style="width: 20%;"></td><td></td></tr> <tr><td></td><td></td></tr> <tr><td></td><td></td></tr> </table>						
																															
																															
																															
																															
																															

※1. このプリントは、しながわ・目黒こどもスクールのウェブサイトでダウンロードができます。無断複写・引用はご遠慮ください。

※2. このプリントを活用したオンライン授業のスケジュールは、しながわ・目黒こどもスクールのウェブサイトでご確認ください。





# おうちで、やろう。

Study at home. 小学校受験の家庭学習教材

数量：サイコロ⑦

左の四角の中にある2匹のウサギがサイコロを何回か振って出た目の数だけ進みます。黒い目はその数だけ進み、白い目はその数だけ戻ります。この約束でサイコロの出た目は右の四角の中に3つあります。宝箱にちょうど止まるサイコロの順番はどれですか。右の3つの中から1つ見つけて太い四角の中に印をかきます。印はそれぞれのウサギの吹き出しの中のものをかきます。









※1. このプリントは、しながわ・目黒こどもスクールのウェブサイトでダウンロードができます。無断複写・引用はご遠慮ください。  
※2. このプリントを活用したオンライン授業のスケジュールは、しながわ・目黒こどもスクールのウェブサイトでご確認ください。

