



おうちで、やろう。


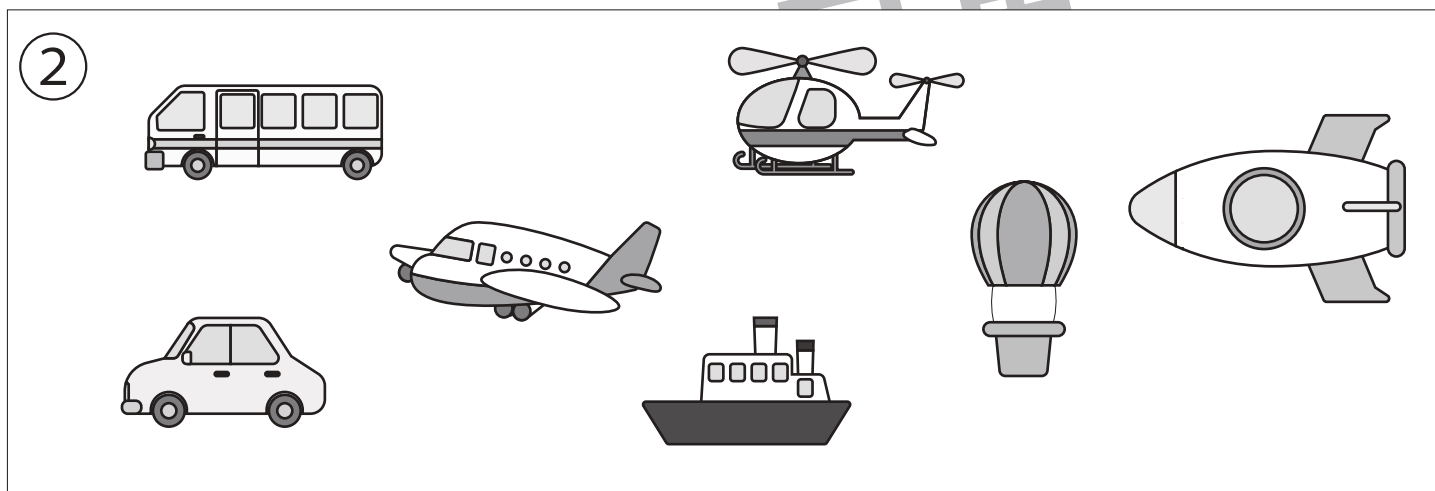

Study at home. 小学校受験の家庭学習教材

記憶：絵の記憶⑤ 記憶用紙

別紙『記憶 - 絵の記憶⑤』を行う際に使用します。記憶用紙は点線で折って(切って)、①、②、③の問題の際にそれぞれ 20 秒間ずつ記憶させてください。記憶する際は問題用紙は裏返しにします。記憶後①、②、③それぞれの問題に答えましょう。

①～③: 記憶した絵にはないものを見つけて × をつけます。

※5月27日(水)のオンライン授業では実施中に記憶する絵を画面で表示します。



※1. このプリントは、しながわ・目黒こどもスクールのウェブサイトダウンロードができます。無断複写・引用はご遠慮ください。

※2. このプリントを活用したオンライン授業のスケジュールは、しながわ・目黒こどもスクールのウェブサイトでご確認ください。






おうちで、やろう。

Study at home. 小学校受験の家庭学習教材

記憶：絵の記憶⑤

別紙『記憶 - 絵の記憶⑤記憶用紙』を使用します。記憶用紙の絵を見た後に①、②、③の問題に取り組みましょう。
この問題に答えはありません。記憶用紙⑤で確認してください。



※1. このプリントは、しながわ・目黒こどもスクールのウェブサイトからダウンロードできます。無断複写・引用はご遠慮ください。

※2. このプリントを活用したオンライン授業のスケジュールは、しながわ・目黒こどもスクールのウェブサイトでご確認ください。



おうちで、やろう。

Study at home. 小学校受験の家庭学習教材

言語：音の理解⑧

はじめの音が同じもの同士を線で結びます。

※1. このプリントは、しながわ・目黒こどもスクールのウェブサイトでダウンロードができます。無断複写・引用はご遠慮ください。
 ※2. このプリントを活用したオンライン授業のスケジュールは、しながわ・目黒こどもスクールのウェブサイトでご確認ください。



おうちで、やろう。

Study at home. 小学校受験の家庭学習教材

言語：音の理解⑨

終りの音が同じもの同士を線で結びます。

※1. このプリントは、しながわ・目黒こどもスクールのウェブサイトでダウンロードができます。無断複写・引用はご遠慮ください。
 ※2. このプリントを活用したオンライン授業のスケジュールは、しながわ・目黒こどもスクールのウェブサイトでご確認ください。



おうちで、やろう。

Study at home. 小学校受験の家庭学習教材

言語：音の理解⑩

それぞれの名前の音の数が同じもの同士を線で結びます。太い○の中の絵は昔話のお話の名前です。

※1. このプリントは、しながわ・目黒こどもスクールのウェブサイトでダウンロードができます。無断複写・引用はご遠慮ください。
 ※2. このプリントを活用したオンライン授業のスケジュールは、しながわ・目黒こどもスクールのウェブサイトでご確認ください。

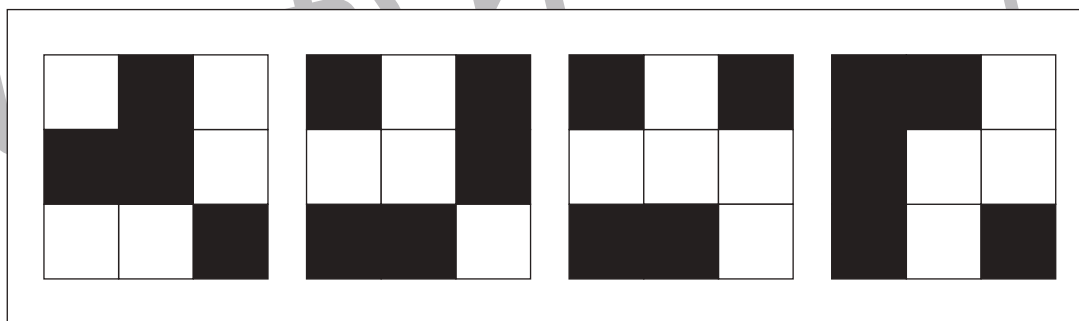
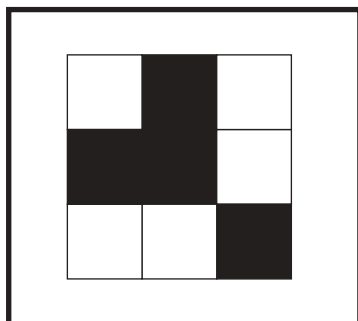
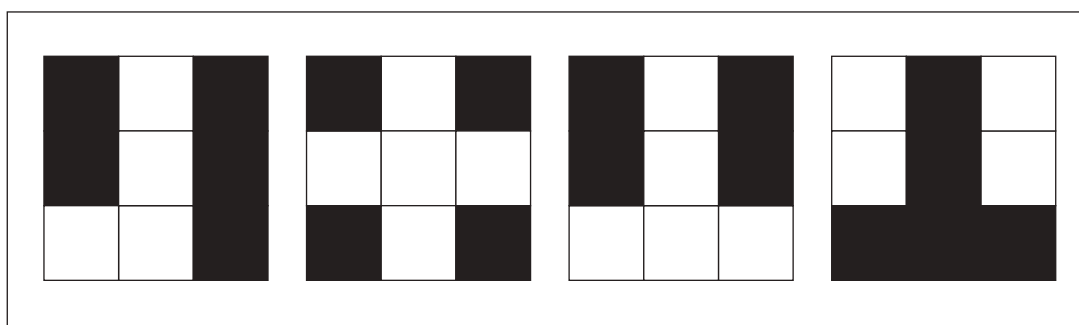
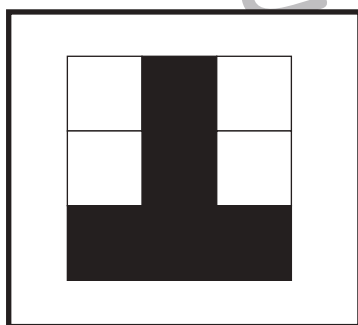


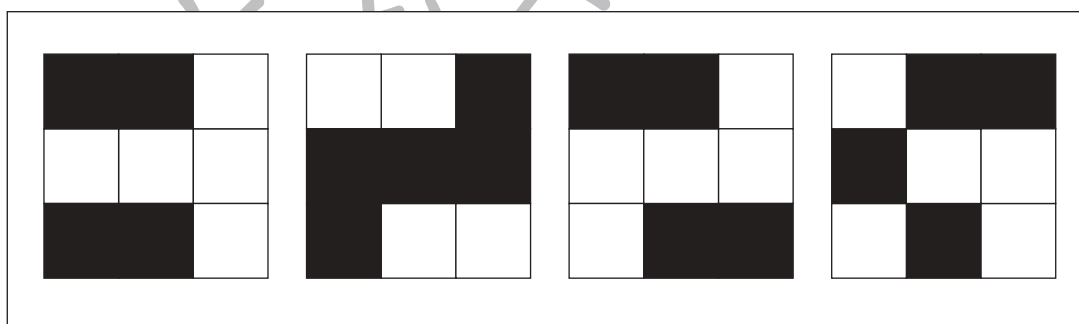

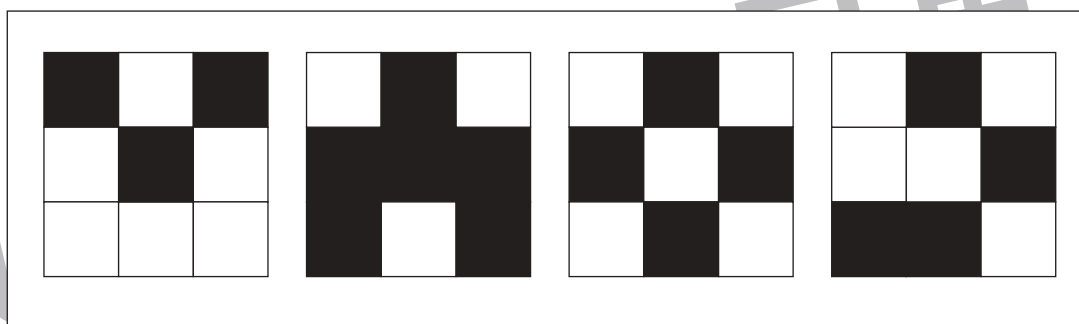
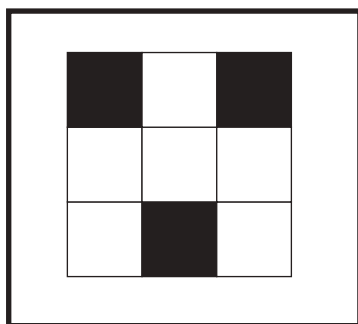


おうちで、やろう。

Study at home. 小学校受験の家庭学習教材

図形：置き換え③

左の四角の中がお手本の形です。このお手本の黒い四角を白い四角にかえます。白い四角は黒い四角にかえます。この約束で色をかえたとき、正しいものを右の4つの中から選んで○をつけます。



※1. このプリントは、しながわ・目黒こどもスクールのウェブサイトでダウンロードができます。無断複写・引用はご遠慮ください。

※2. このプリントを活用したオンライン授業のスケジュールは、しながわ・目黒こどもスクールのウェブサイトでご確認ください。


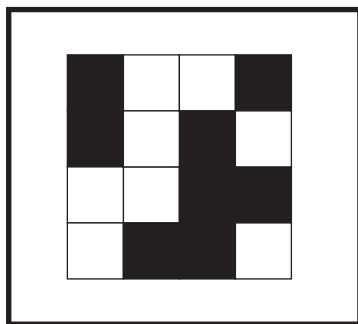
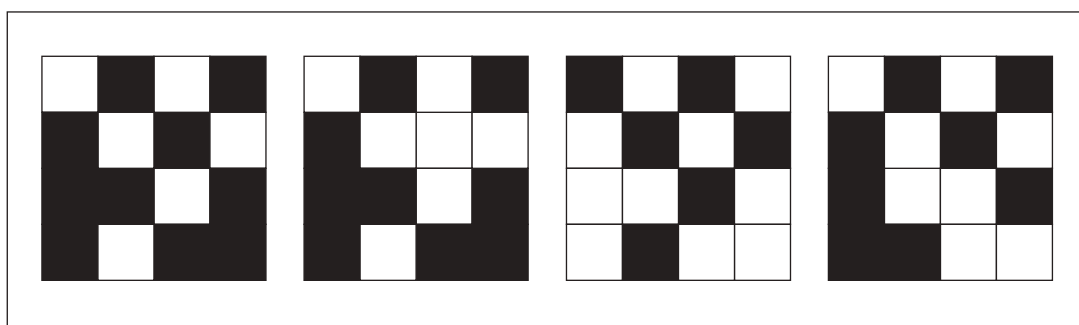





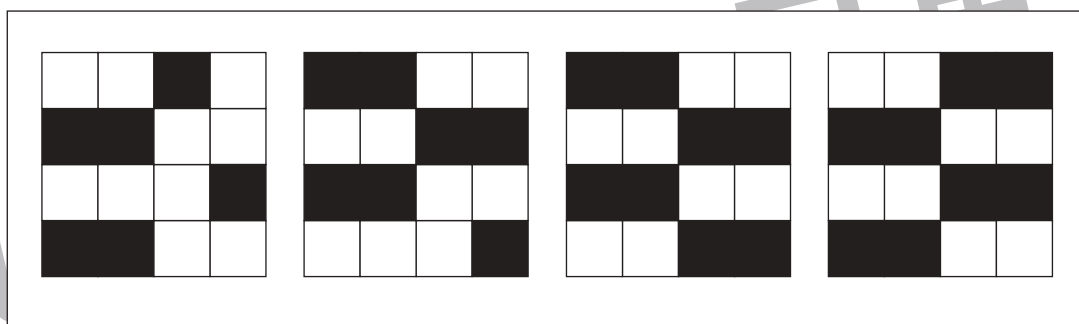
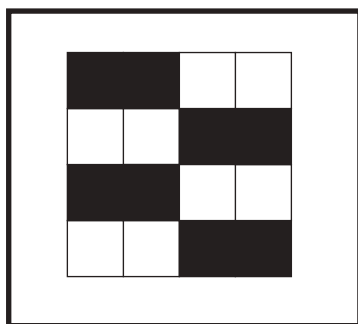


おうちで、やろう。

Study at home. 小学校受験の家庭学習教材

図形：置き換え④

左の四角の中がお手本の形です。このお手本の黒い四角を白い四角にかえます。白い四角は黒い四角にかえます。この約束で色をかえたとき、正しいものを右の4つの中から選んで○をつけます。



※1. このプリントは、しながわ・目黒こどもスクールのウェブサイトでダウンロードができます。無断複写・引用はご遠慮ください。

※2. このプリントを活用したオンライン授業のスケジュールは、しながわ・目黒こどもスクールのウェブサイトでご確認ください。





おうちで、やろう。

Study at home. 小学校受験の家庭学習教材

図形：置き換え⑤

左の四角の中がお手本の形です。このお手本の黒い丸を白い丸にかえます。白い丸は黒い丸にかえます。この約束で色をかえたとき、正しいものを右の4つの中から選んで○をつけます。

--	--	--	--	--

--	--	--	--	--

--	--	--	--	--

--	--	--	--	--

--	--	--	--	--

※1. このプリントは、しながわ・目黒こどもスクールのウェブサイトでダウンロードができます。無断複写・引用はご遠慮ください。
※2. このプリントを活用したオンライン授業のスケジュールは、しながわ・目黒こどもスクールのウェブサイトでご確認ください。



おうちで、やろう。

Study at home. 小学校受験の家庭学習教材

推理：条件推理⑦

縦と横に3つずつ並んだマスにそれぞれの問題の上の太い四角の中にある2種類の記号をかきます。その時、上と下、左と右が同じ記号にならないようにします。この約束の時、空いているマスに入る記号をかきます。答えは上の四角にかきますが、間違えてしまった場合は下の四角にかきなおしましょう。

○ ×		
○	×	
×		
		○
○	×	
×		
		○

○ ×		
×		
		○
×		
×		
		○
×		

○ △		
	○	
△		△
	○	
△		△

○ □		
□		□
		○
□		□
		○

△ ×		
	×	
×		
	×	
×		

□ △		
	△	
	△	

※1. このプリントは、しながわ・目黒こどもスクールのウェブサイトからダウンロードできます。無断複写・引用はご遠慮ください。

※2. このプリントを活用したオンライン授業のスケジュールは、しながわ・目黒こどもスクールのウェブサイトでご確認ください。



おうちで、やろう。

Study at home. 小学校受験の家庭学習教材

推理：条件推理⑧

縦と横に3つずつ並んだマスにそれぞれの問題の上の太い四角の中にある3種類の記号を3つずつかきます。その時、上と下、左と右が同じ記号にならないようにします。この約束の時、空いているマスに入る記号をかきます。答えは上の四角にかきますが、間違えてしまった場合は下の四角にかきなおしましょう。

○ △ ×		
○		×
△		○
○		×
△		○

○ △ ×		
×		△
		○
○		
×		△
		○
○		

○ △ ×		
	×	
	△	
△		×
	×	
	△	
△		×

□ ○ △		
	□	
□		○
	○	
	□	
□		○
	○	

□ × △		
□		△
	□	
		□
□		△
	□	
		□

□ ○ △		
		○
△	○	
	□	
		○
△	○	
	□	

※1. このプリントは、しながわ・目黒こどもスクールのウェブサイトでダウンロードができます。無断複写・引用はご遠慮ください。

※2. このプリントを活用したオンライン授業のスケジュールは、しながわ・目黒こどもスクールのウェブサイトでご確認ください。


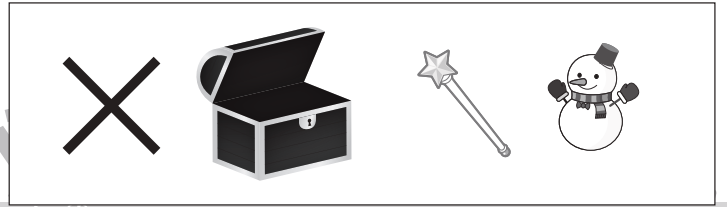


おうちで、やろう。

Study at home. 小学校受験の家庭学習教材

推理：たからさがし⑦

あなたは宝島にやってきました。宝箱と宝箱の鍵をたくさん見つけにいきます。下の地図の中からお手本にある「宝箱」「宝箱の鍵」を見つけて○をつけましょう。「もう空いている宝箱」と「魔法のステッキ」「雪だるま」はハズレですから、何も印はつけません。宝探しの時間はたったの1分です。それまでに、できるだけ多くの「宝箱」「宝箱の鍵」を見つけてみましょう。



※1. このプリントは、しながわ・目黒こどもスクールのウェブサイトでダウンロードができます。無断複写・引用はご遠慮ください。
※2. このプリントを活用したオンライン授業のスケジュールは、しながわ・目黒こどもスクールのウェブサイトでご確認ください。