

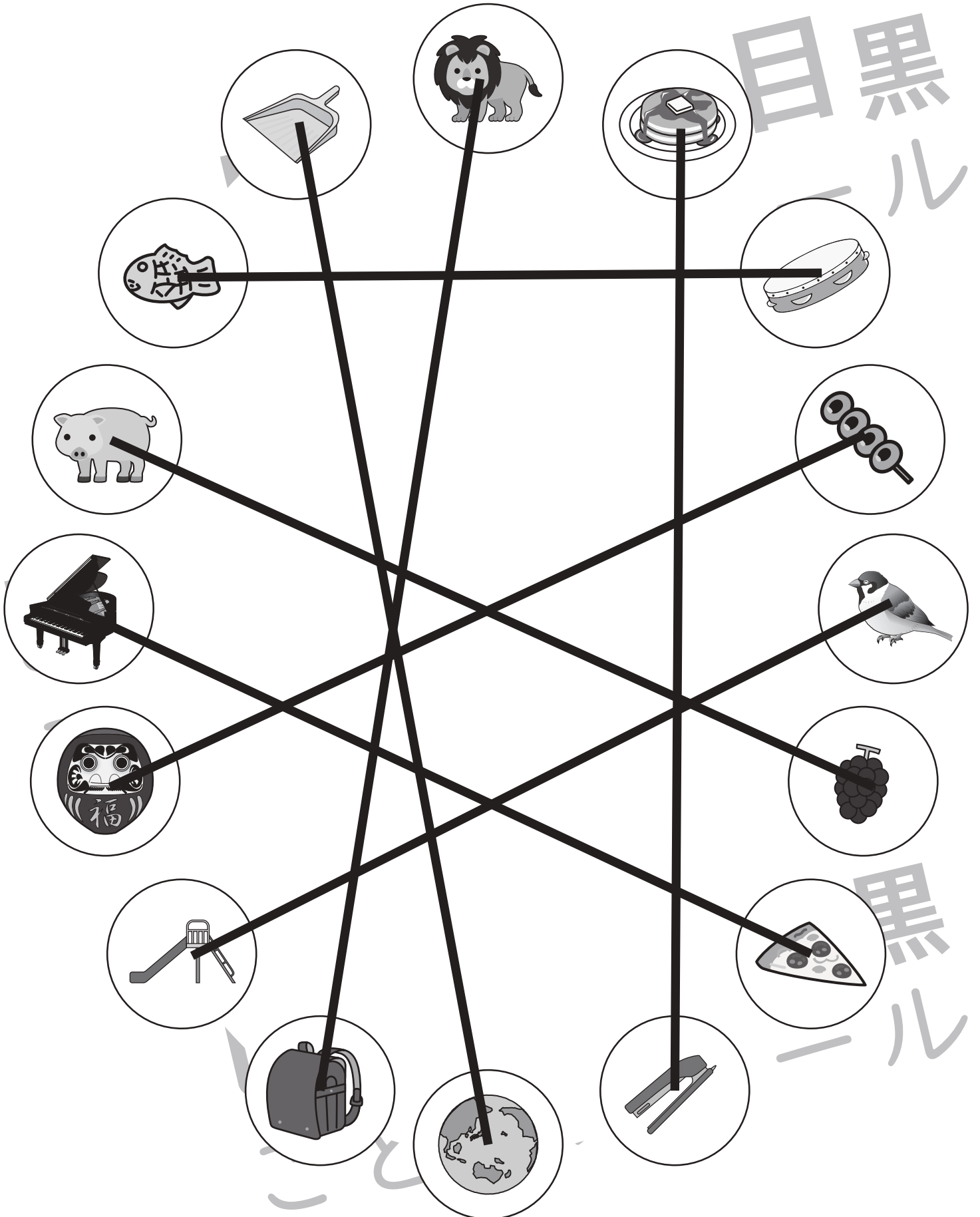


おうちで、やろう。

Study at home. 小学校受験の家庭学習教材

言語：音の理解⑧

はじめの音が同じもの同士を線で結びます。



※1. このプリントは、しながわ・目黒こどもスクールのウェブサイトでダウンロードができます。無断複写・引用はご遠慮ください。
 ※2. このプリントを活用したオンライン授業のスケジュールは、しながわ・目黒こどもスクールのウェブサイトでご確認ください。

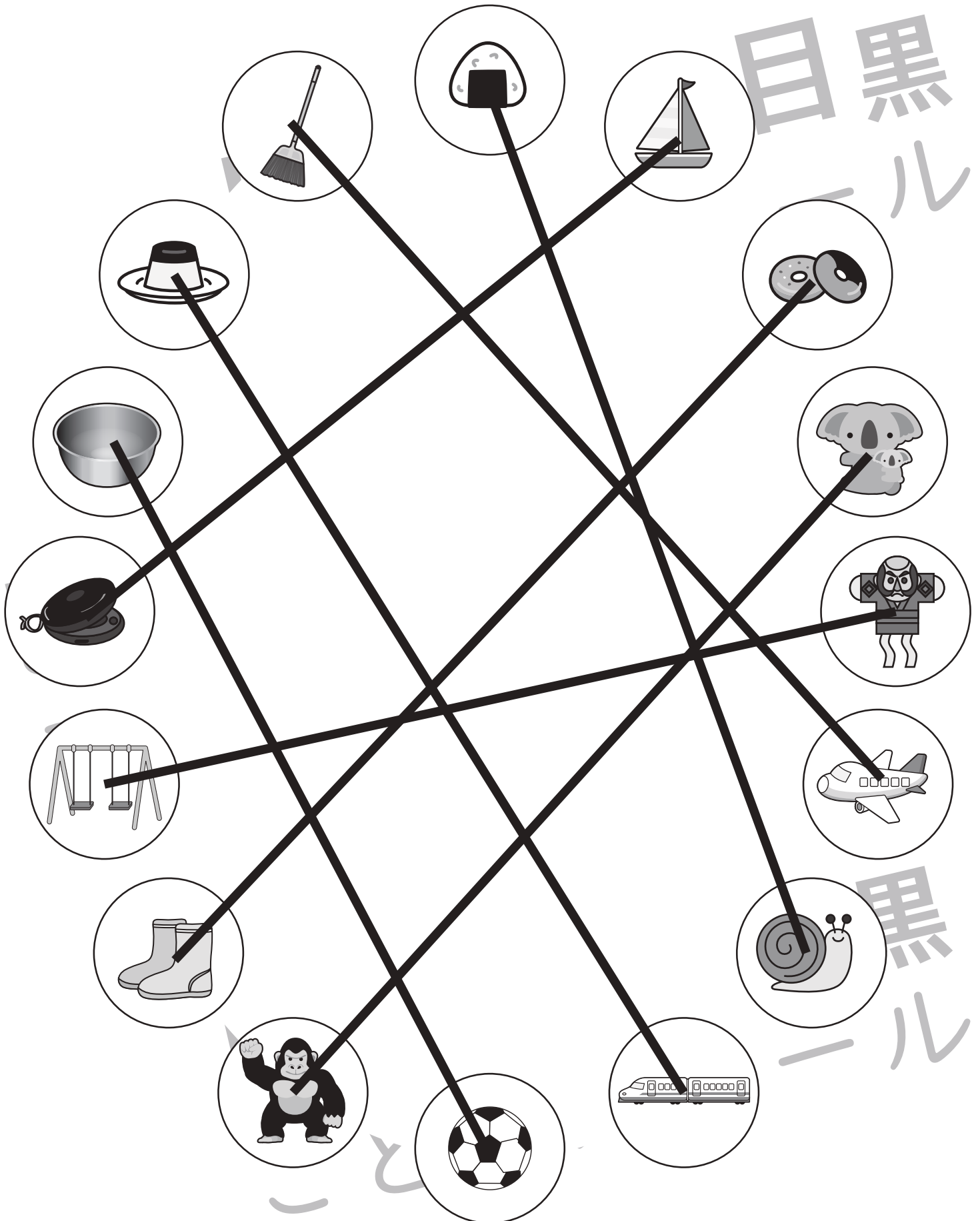


おうちで、やろう。

Study at home. 小学校受験の家庭学習教材

言語：音の理解⑨

終りの音と同じもの同士を線で結びます。



※1. このプリントは、しながわ・目黒こどもスクールのウェブサイトでダウンロードができます。無断複写・引用はご遠慮ください。
 ※2. このプリントを活用したオンライン授業のスケジュールは、しながわ・目黒こどもスクールのウェブサイトでご確認ください。

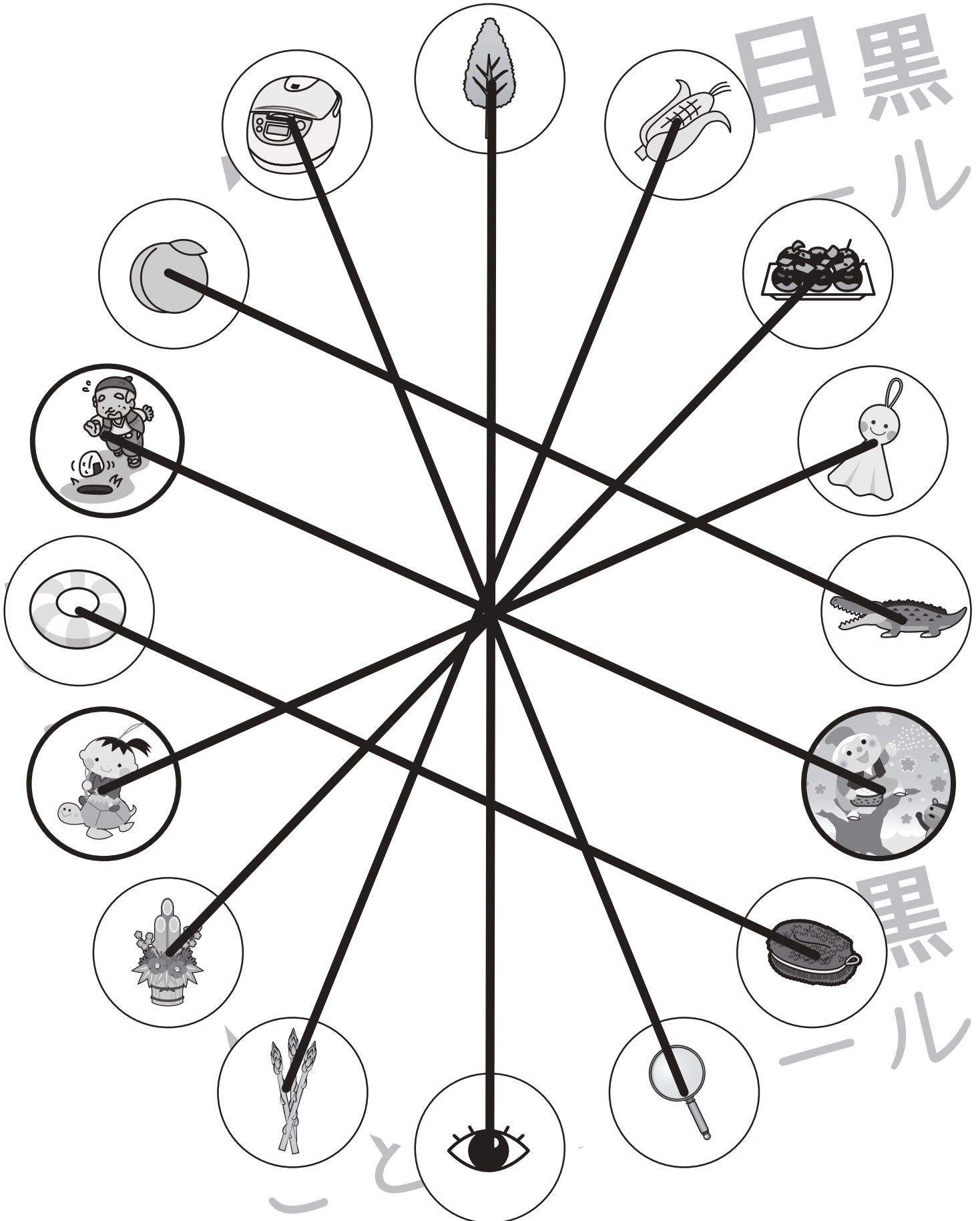


おうちで、やろう。

Study at home. 小学校受験の家庭学習教材

言語：音の理解⑩

それぞれの名前の音の数が同じもの同士を線で結びます。太い○の中の絵は昔話のお話の名前です。



※1. このプリントは、しながわ・目黒こどもスクールのウェブサイトからダウンロードできます。無断複写・引用はご遠慮ください。
 ※2. このプリントを活用したオンライン授業のスケジュールは、しながわ・目黒こどもスクールのウェブサイトでご確認ください。

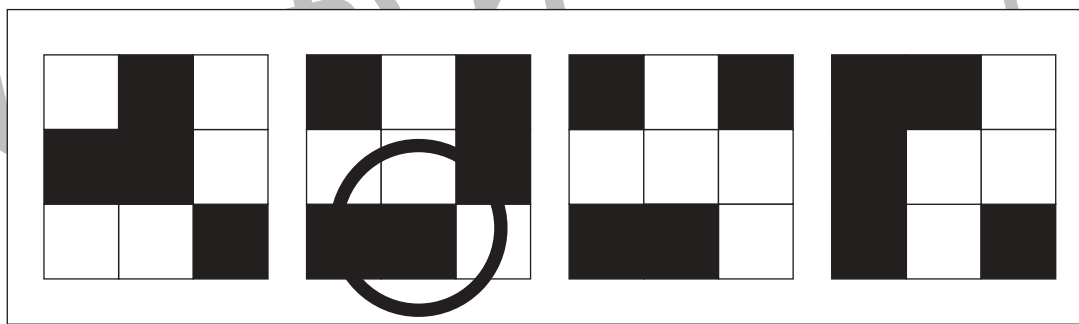
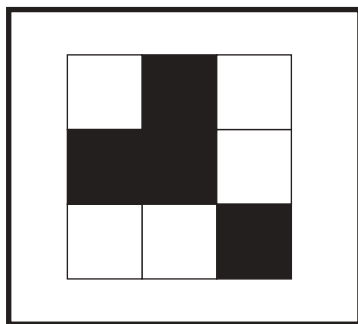
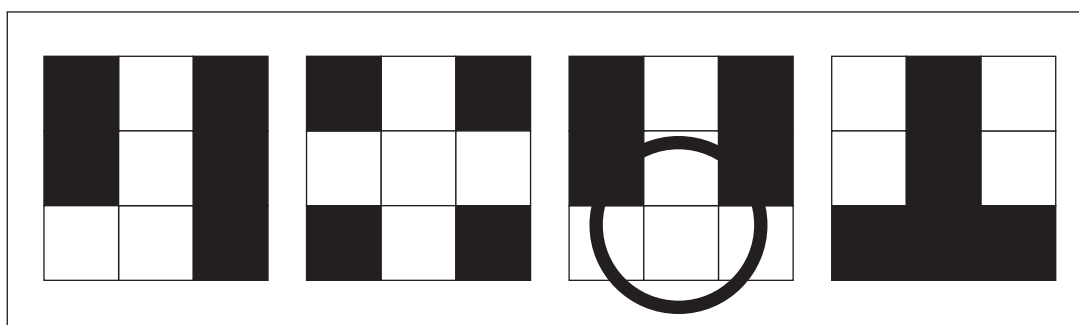
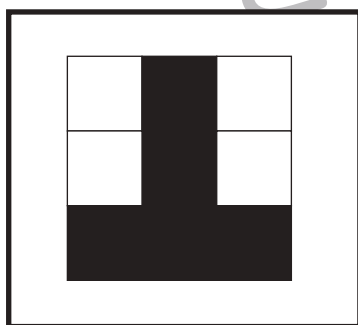


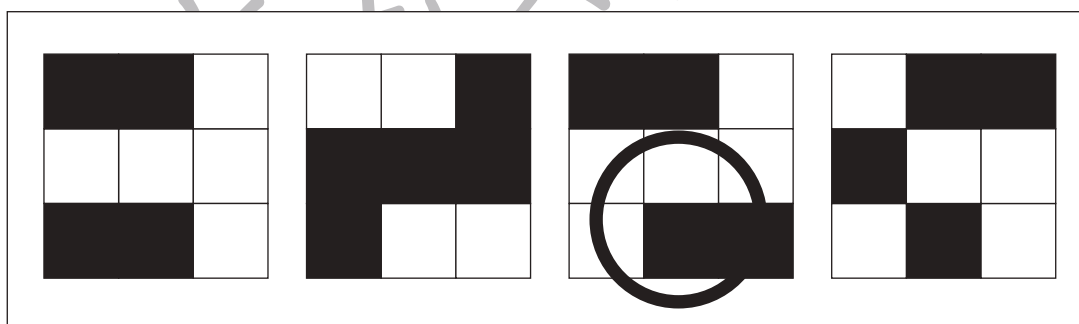


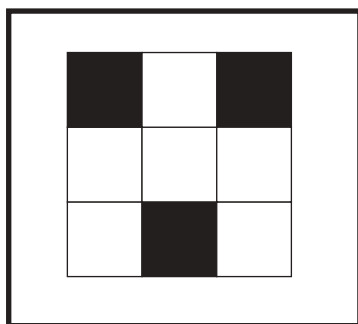


おうちで、やろう。

Study at home. 小学校受験の家庭学習教材

図形：置き換え③

左の四角の中がお手本の形です。このお手本の黒い四角を白い四角にかえます。白い四角は黒い四角にかえます。この約束で色をかえたとき、正しいものを右の4つの中から選んで○をつけます。



※1. このプリントは、しながわ・目黒こどもスクールのウェブサイトでダウンロードができます。無断複写・引用はご遠慮ください。

※2. このプリントを活用したオンライン授業のスケジュールは、しながわ・目黒こどもスクールのウェブサイトでご確認ください。


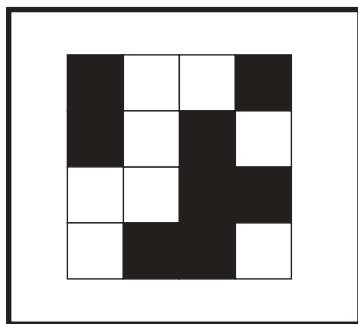
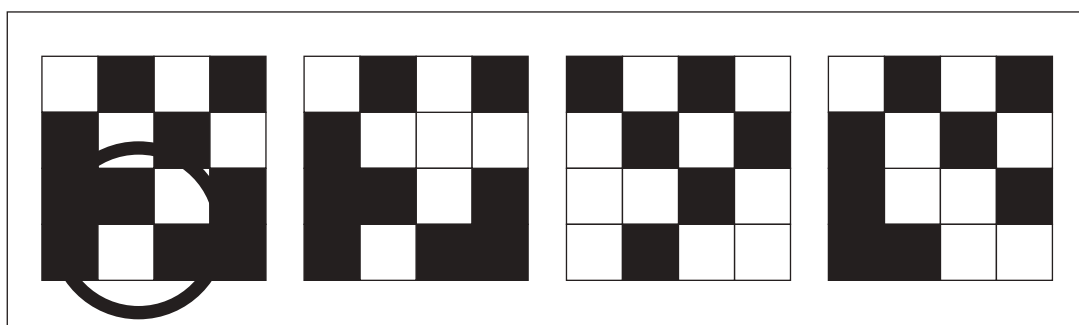




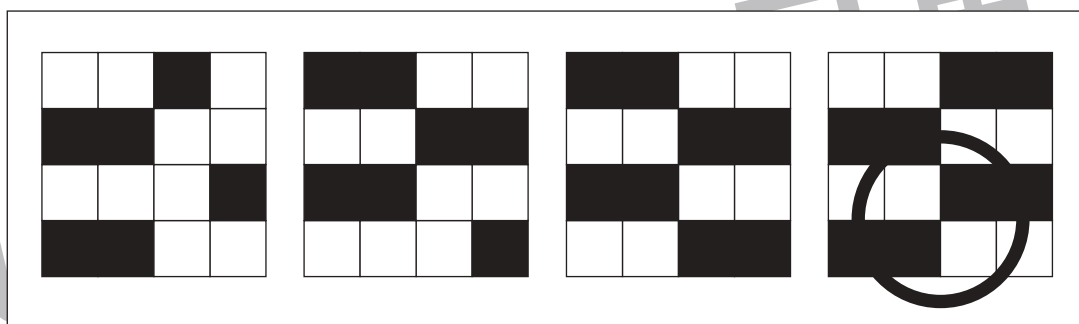
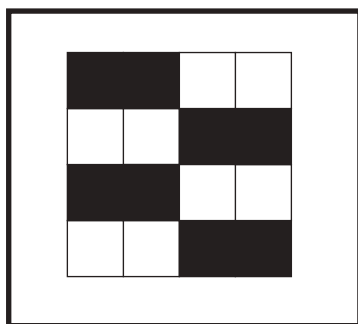


おうちで、やろう。

Study at home. 小学校受験の家庭学習教材

図形：置き換え④

左の四角の中がお手本の形です。このお手本の黒い四角を白い四角にかえます。白い四角は黒い四角にかえます。この約束で色をかえたとき、正しいものを右の4つの中から選んで○をつけます。



※1. このプリントは、しながわ・目黒こどもスクールのウェブサイトからダウンロードできます。無断複写・引用はご遠慮ください。
※2. このプリントを活用したオンライン授業のスケジュールは、しながわ・目黒こどもスクールのウェブサイトでご確認ください。



おうちで、やろう。

Study at home. 小学校受験の家庭学習教材

図形：置き換え⑤

左の四角の中がお手本の形です。このお手本の黒い丸を白い丸にかえます。白い丸は黒い丸にかえます。この約束で色をかえたとき、正しいものを右の4つの中から選んで○をつけます。

Row 1: A 5x5 grid of circles. The pattern is: Row 1: Black, White, Black, Black, Black; Row 2: Black, White, Black, White, Black; Row 3: Black, White, Black, White, Black; Row 4: Black, White, Black, White, Black; Row 5: Black, Black, Black, White, Black.

Options for Row 1:

- Option 1: Row 1: White, Black, White, White, White; Row 2: White, Black, White, White, White; Row 3: White, Black, White, Black, White; Row 4: White, White, White, Black, White; Row 5: White, White, White, Black, White.
- Option 2: Row 1: Black, White, Black, Black, Black; Row 2: Black, White, Black, White, Black; Row 3: Black, White, Black, White, Black; Row 4: Black, White, Black, White, Black; Row 5: Black, Black, Black, White, Black.
- Option 3: Row 1: White, Black, White, White, White; Row 2: Black, Black, White, White, White; Row 3: White, Black, White, Black, White; Row 4: White, White, White, Black, White; Row 5: Black, Black, Black, White, Black.
- Option 4: Row 1: Black, White, Black, Black, Black; Row 2: Black, White, Black, White, Black; Row 3: Black, White, Black, White, Black; Row 4: Black, White, Black, White, Black; Row 5: Black, Black, Black, White, Black. (This option is circled in the image.)

Row 2: A 5x5 grid of circles. The pattern is: Row 1: Black, Black, Black, White, White; Row 2: White, White, White, White, White; Row 3: White, White, Black, Black, Black; Row 4: Black, White, Black, White, Black; Row 5: White, Black, Black, White, White.

Options for Row 2:

- Option 1: Row 1: White, White, White, Black, Black; Row 2: Black, Black, Black, Black, Black; Row 3: Black, White, White, White, White; Row 4: Black, Black, White, Black, White; Row 5: Black, White, White, Black, Black.
- Option 2: Row 1: Black, Black, Black, White, White; Row 2: Black, Black, Black, White, White; Row 3: White, White, White, White, White; Row 4: White, Black, Black, Black, Black; Row 5: White, Black, Black, White, White.
- Option 3: Row 1: White, Black, White, Black, White; Row 2: Black, Black, Black, Black, Black; Row 3: Black, White, White, White, White; Row 4: White, Black, White, Black, White; Row 5: Black, White, Black, Black, Black.
- Option 4: Row 1: White, White, White, Black, Black; Row 2: Black, Black, Black, Black, Black; Row 3: Black, White, White, White, White; Row 4: Black, Black, White, Black, White; Row 5: Black, White, White, Black, Black. (This option is circled in the image.)

Row 3: A 5x5 grid of circles. The pattern is: Row 1: White, White, White, White, Black; Row 2: Black, Black, Black, Black, Black; Row 3: Black, White, Black, White, Black; Row 4: Black, Black, White, White, Black; Row 5: Black, White, White, White, Black.

Options for Row 3:

- Option 1: Row 1: Black, Black, Black, White, White; Row 2: White, White, White, White, White; Row 3: White, Black, White, Black, White; Row 4: White, White, White, Black, White; Row 5: Black, Black, Black, White, Black.
- Option 2: Row 1: Black, Black, Black, Black, Black; Row 2: Black, Black, Black, Black, Black; Row 3: White, White, White, White, White; Row 4: White, Black, Black, Black, Black; Row 5: White, Black, Black, White, White. (This option is circled in the image.)
- Option 3: Row 1: Black, Black, Black, Black, Black; Row 2: White, White, White, White, White; Row 3: White, Black, White, Black, White; Row 4: White, White, White, Black, White; Row 5: Black, Black, Black, White, Black.
- Option 4: Row 1: White, White, White, White, Black; Row 2: Black, Black, Black, Black, Black; Row 3: Black, White, Black, White, Black; Row 4: Black, Black, White, White, Black; Row 5: Black, White, White, White, Black.

Row 4: A 5x5 grid of circles. The pattern is: Row 1: Black, White, White, White, Black; Row 2: Black, Black, Black, Black, Black; Row 3: White, White, White, White, White; Row 4: Black, Black, Black, Black, Black; Row 5: Black, White, White, White, Black.

Options for Row 4:

- Option 1: Row 1: Black, White, White, White, Black; Row 2: Black, Black, Black, Black, Black; Row 3: White, White, White, White, White; Row 4: Black, Black, Black, Black, Black; Row 5: Black, White, White, White, Black.
- Option 2: Row 1: Black, Black, Black, Black, Black; Row 2: Black, Black, Black, Black, Black; Row 3: White, White, White, White, White; Row 4: White, Black, Black, Black, Black; Row 5: White, Black, Black, White, White.
- Option 3: Row 1: White, Black, White, Black, White; Row 2: Black, Black, Black, Black, Black; Row 3: Black, White, White, White, White; Row 4: White, Black, White, Black, White; Row 5: Black, White, Black, Black, Black.
- Option 4: Row 1: White, White, White, Black, Black; Row 2: Black, Black, Black, Black, Black; Row 3: Black, White, White, White, White; Row 4: Black, Black, White, Black, White; Row 5: Black, White, White, Black, Black. (This option is circled in the image.)

Row 5: A 5x5 grid of circles. The pattern is: Row 1: Black, White, Black, Black, White; Row 2: White, Black, White, Black, White; Row 3: White, White, Black, White, Black; Row 4: White, Black, White, Black, White; Row 5: White, Black, White, Black, White.

Options for Row 5:

- Option 1: Row 1: Black, White, Black, Black, White; Row 2: White, Black, White, Black, White; Row 3: White, White, Black, White, Black; Row 4: White, Black, White, Black, White; Row 5: White, Black, White, Black, White.
- Option 2: Row 1: Black, White, Black, Black, White; Row 2: White, Black, White, Black, White; Row 3: White, White, Black, White, Black; Row 4: White, Black, White, Black, White; Row 5: White, Black, White, Black, White.
- Option 3: Row 1: White, Black, White, Black, White; Row 2: Black, Black, Black, Black, Black; Row 3: Black, White, White, White, White; Row 4: White, Black, White, Black, White; Row 5: Black, White, Black, Black, Black. (This option is circled in the image.)
- Option 4: Row 1: White, White, White, Black, Black; Row 2: Black, Black, Black, Black, Black; Row 3: Black, White, White, White, White; Row 4: Black, Black, White, Black, White; Row 5: Black, White, White, Black, Black.

※1. このプリントは、しながわ・目黒こどもスクールのウェブサイトでダウンロードができます。無断複写・引用はご遠慮ください。
※2. このプリントを活用したオンライン授業のスケジュールは、しながわ・目黒こどもスクールのウェブサイトでご確認ください。



おうちで、やろう。

Study at home. 小学校受験の家庭学習教材

推理：条件推理⑦

縦と横に3つずつ並んだマスにそれぞれの問題の上の太い四角の中にある2種類の記号をかきます。その時、上と下、左と右が同じ記号にならないようにします。この約束の時、空いているマスに入る記号をかきます。答えは上の四角にかきますが、間違えてしまった場合は下の四角にかきなおしましょう。

○ ×		
○	×	○
×	○	×
○	×	○
○	×	
×		
		○

○ ×		
×	○	×
○	×	○
×	○	×
×		
		○
×		

○ △		
△	○	△
○	△	○
△	○	△
	○	
△		△

○ □		
□	○	□
○	□	○
□	○	□
□		□
		○

△ ×		
×	△	×
△	×	△
×	△	×
	×	
×		

□ △		
△	□	△
□	△	□
△	□	△
	△	

※1. このプリントは、しながわ・目黒こどもスクールのウェブサイトでダウンロードができます。無断複写・引用はご遠慮ください。

※2. このプリントを活用したオンライン授業のスケジュールは、しながわ・目黒こどもスクールのウェブサイトでご確認ください。



おうちで、やろう。

Study at home. 小学校受験の家庭学習教材

推理：条件推理⑧

縦と横に3つずつ並んだマスにそれぞれの問題の上の太い四角の中にある3種類の記号を3つずつかきます。その時、上と下、左と右が同じ記号にならないようにします。この約束の時、空いているマスに入る記号をかきます。答えは上の四角にかきますが、間違えてしまった場合は下の四角にかきなおしましょう。

○ △ ×		
○	△	×
×	○	△
△	×	○
○		×
△		○

○ △ ×		
×	○	△
△	×	○
○	△	×
×		△
		○
○		

○ △ ×		
○	×	△
×	△	○
△	○	×
	×	
	△	
△		×

□ ○ △		
○	□	△
□	△	○
△	○	□
	□	
□		○
	○	

□ × △		
□	×	△
△	□	×
×	△	□
□		△
	□	
		□

□ ○ △		
□	△	○
△	○	□
○	□	△
		○
△	○	
	□	

※1. このプリントは、しながわ・目黒こどもスクールのウェブサイトでダウンロードができます。無断複写・引用はご遠慮ください。

※2. このプリントを活用したオンライン授業のスケジュールは、しながわ・目黒こどもスクールのウェブサイトでご確認ください。