



おうちで、やろう。

Study at home. 小学校受験の家庭学習教材

図形：回転⑳

左の絵を右に何回か倒すと右の絵のようになりますか。倒した回数だけ下の四角に○をかきます。

※1. このプリントは、しながわ・目黒こどもスクールのウェブサイトからダウンロードできます。無断複写・引用はご遠慮ください。
 ※2. このプリントを活用したオンライン授業のスケジュールは、しながわ・目黒こどもスクールのウェブサイトでご確認ください。

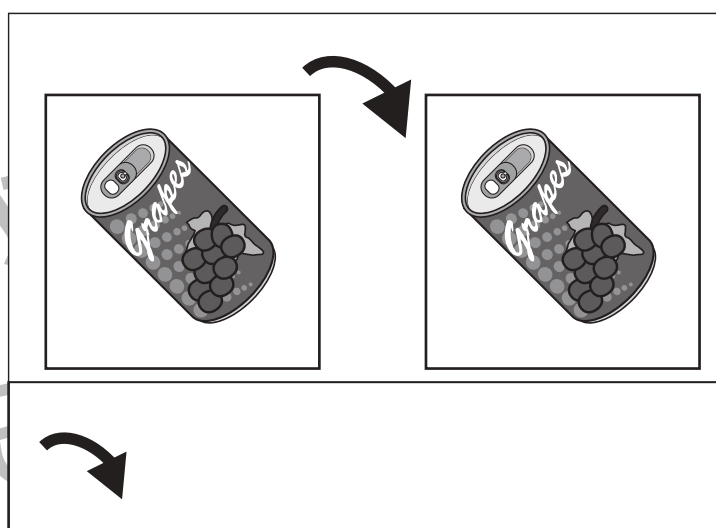
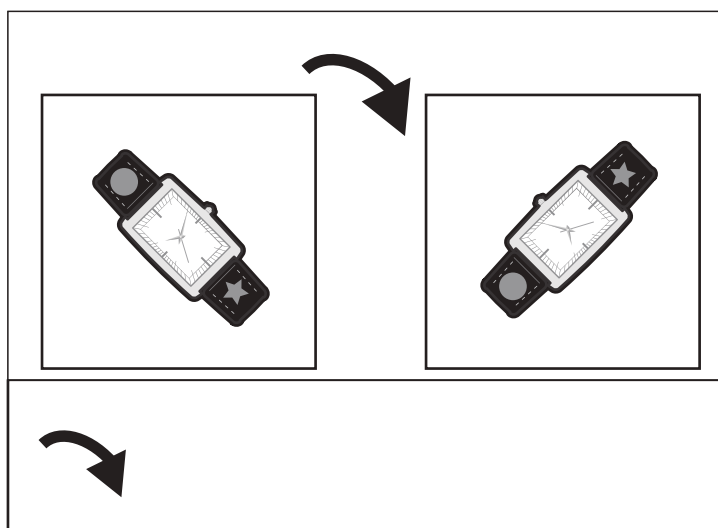
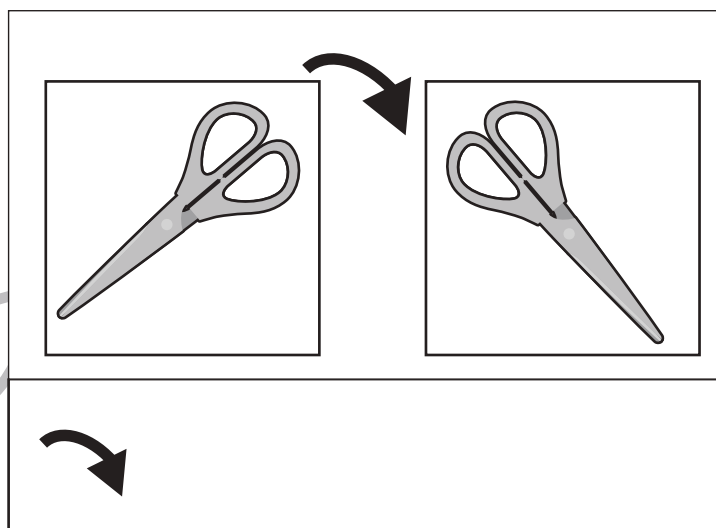
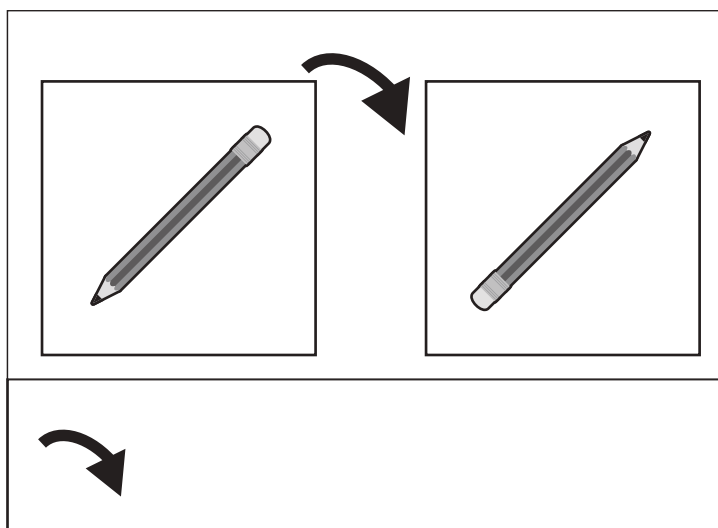
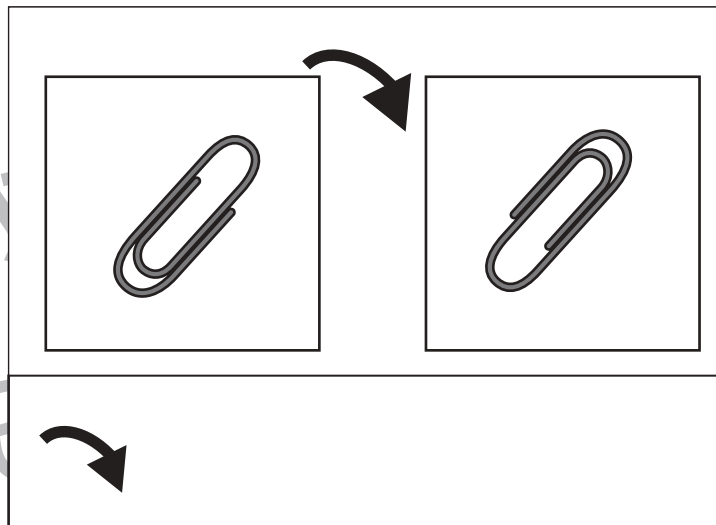
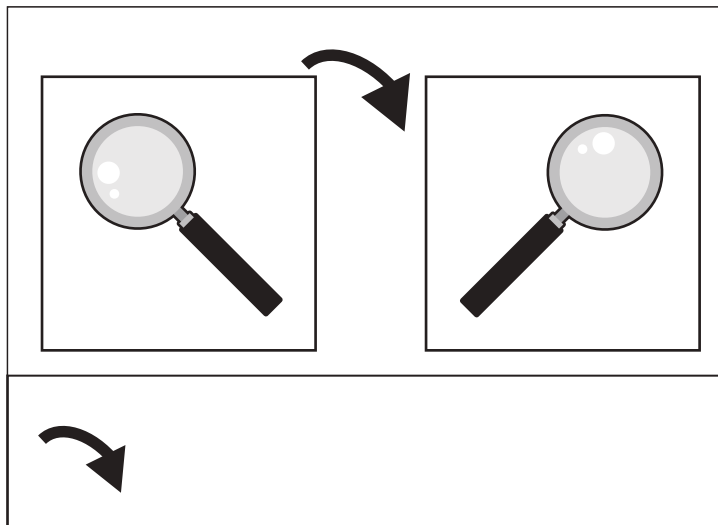


おうちで、やろう。

Study at home. 小学校受験の家庭学習教材

図形：回転⑳

左の絵を右に何回か倒すと右の絵のようになりますか。倒した回数だけ下の四角に○をかきます。



※1. このプリントは、しながわ・目黒こどもスクールのウェブサイトからダウンロードできます。無断複写・引用はご遠慮ください。
 ※2. このプリントを活用したオンライン授業のスケジュールは、しながわ・目黒こどもスクールのウェブサイトでご確認ください。



おうちで、やろう。

Study at home. 小学校受験の家庭学習教材

図形：回転②②

左の四角を右に何回か倒すと右の四角のようになりますか。倒した回数だけ下の四角に○をかきます。

→

→

→

→

→

→

※1. このプリントは、しながわ・目黒こどもスクールのウェブサイトでダウンロードができます。無断複写・引用はご遠慮ください。
 ※2. このプリントを活用したオンライン授業のスケジュールは、しながわ・目黒こどもスクールのウェブサイトでご確認ください。



おうちで、やろう。

Study at home. 小学校受験の家庭学習教材

図形：回転⑳

左の四角を右に何回か倒すと右の四角のようになりますか。倒した回数だけ下の四角に○をかきます。

<table border="1" style="width: 100%; height: 100%; border-collapse: collapse;"> <tr><td style="text-align: center;">○</td><td style="width: 20px;"></td><td style="text-align: center;">●</td></tr> <tr><td style="text-align: center;">●</td><td style="text-align: center;">○</td><td style="width: 20px;"></td></tr> <tr><td style="text-align: center;">●</td><td style="width: 20px;"></td><td style="width: 20px;"></td></tr> </table>	○		●	●	○		●			<table border="1" style="width: 100%; height: 100%; border-collapse: collapse;"> <tr><td style="width: 20px;"></td><td style="width: 20px;"></td><td style="text-align: center;">●</td></tr> <tr><td style="width: 20px;"></td><td style="text-align: center;">○</td><td style="text-align: center;">●</td></tr> <tr><td style="text-align: center;">●</td><td style="width: 20px;"></td><td style="text-align: center;">○</td></tr> </table>			●		○	●	●		○
○		●																	
●	○																		
●																			
		●																	
	○	●																	
●		○																	

<table border="1" style="width: 100%; height: 100%; border-collapse: collapse;"> <tr><td style="text-align: center;">●</td><td style="width: 20px;"></td><td style="width: 20px;"></td></tr> <tr><td style="text-align: center;">△</td><td style="text-align: center;">☆</td><td style="width: 20px;"></td></tr> <tr><td style="width: 20px;"></td><td style="text-align: center;">▽</td><td style="text-align: center;">●</td></tr> </table>	●			△	☆			▽	●	<table border="1" style="width: 100%; height: 100%; border-collapse: collapse;"> <tr><td style="width: 20px;"></td><td style="text-align: center;">△</td><td style="text-align: center;">●</td></tr> <tr><td style="text-align: center;">△</td><td style="text-align: center;">☆</td><td style="width: 20px;"></td></tr> <tr><td style="text-align: center;">●</td><td style="width: 20px;"></td><td style="width: 20px;"></td></tr> </table>		△	●	△	☆		●		
●																			
△	☆																		
	▽	●																	
	△	●																	
△	☆																		
●																			

<table border="1" style="width: 100%; height: 100%; border-collapse: collapse;"> <tr><td style="text-align: center;">△</td><td style="text-align: center;">○</td><td style="width: 20px;"></td></tr> <tr><td style="width: 20px;"></td><td style="text-align: center;">●</td><td style="text-align: center;">○</td></tr> <tr><td style="text-align: center;">●</td><td style="text-align: center;">●</td><td style="width: 20px;"></td></tr> </table>	△	○			●	○	●	●		<table border="1" style="width: 100%; height: 100%; border-collapse: collapse;"> <tr><td style="text-align: center;">●</td><td style="width: 20px;"></td><td style="text-align: center;">△</td></tr> <tr><td style="text-align: center;">●</td><td style="text-align: center;">●</td><td style="text-align: center;">○</td></tr> <tr><td style="width: 20px;"></td><td style="text-align: center;">○</td><td style="width: 20px;"></td></tr> </table>	●		△	●	●	○		○	
△	○																		
	●	○																	
●	●																		
●		△																	
●	●	○																	
	○																		

<table border="1" style="width: 100%; height: 100%; border-collapse: collapse;"> <tr><td style="width: 20px;"></td><td style="text-align: center;">△</td><td style="text-align: center;">○</td><td style="text-align: center;">●</td></tr> <tr><td style="text-align: center;">○</td><td style="width: 20px;"></td><td style="text-align: center;">☆</td><td style="width: 20px;"></td></tr> </table>		△	○	●	○		☆		<table border="1" style="width: 100%; height: 100%; border-collapse: collapse;"> <tr><td style="text-align: center;">△</td><td style="text-align: center;">●</td><td style="text-align: center;">☆</td></tr> <tr><td style="text-align: center;">○</td><td style="text-align: center;">○</td><td style="width: 20px;"></td></tr> <tr><td style="width: 20px;"></td><td style="text-align: center;">△</td><td style="text-align: center;">○</td></tr> </table>	△	●	☆	○	○			△	○
	△	○	●															
○		☆																
△	●	☆																
○	○																	
	△	○																

<table border="1" style="width: 100%; height: 100%; border-collapse: collapse;"> <tr><td style="text-align: center;">●</td><td style="text-align: center;">○</td><td style="text-align: center;">△</td></tr> <tr><td style="width: 20px;"></td><td style="text-align: center;">●</td><td style="text-align: center;">●</td></tr> <tr><td style="text-align: center;">△</td><td style="width: 20px;"></td><td style="text-align: center;">○</td></tr> </table>	●	○	△		●	●	△		○	<table border="1" style="width: 100%; height: 100%; border-collapse: collapse;"> <tr><td style="text-align: center;">△</td><td style="text-align: center;">●</td><td style="text-align: center;">○</td></tr> <tr><td style="text-align: center;">○</td><td style="text-align: center;">●</td><td style="width: 20px;"></td></tr> <tr><td style="text-align: center;">●</td><td style="width: 20px;"></td><td style="text-align: center;">△</td></tr> </table>	△	●	○	○	●		●		△
●	○	△																	
	●	●																	
△		○																	
△	●	○																	
○	●																		
●		△																	

<table border="1" style="width: 100%; height: 100%; border-collapse: collapse;"> <tr><td style="text-align: center;">☆</td><td style="text-align: center;">●</td><td style="width: 20px;"></td></tr> <tr><td style="text-align: center;">△</td><td style="text-align: center;">○</td><td style="text-align: center;">△</td></tr> <tr><td style="width: 20px;"></td><td style="text-align: center;">▽</td><td style="text-align: center;">▽</td></tr> </table>	☆	●		△	○	△		▽	▽	<table border="1" style="width: 100%; height: 100%; border-collapse: collapse;"> <tr><td style="text-align: center;">△</td><td style="text-align: center;">△</td><td style="width: 20px;"></td></tr> <tr><td style="text-align: center;">△</td><td style="text-align: center;">○</td><td style="text-align: center;">△</td></tr> <tr><td style="width: 20px;"></td><td style="text-align: center;">●</td><td style="text-align: center;">☆</td></tr> </table>	△	△		△	○	△		●	☆
☆	●																		
△	○	△																	
	▽	▽																	
△	△																		
△	○	△																	
	●	☆																	

※1. このプリントは、しながわ・目黒こどもスクールのウェブサイトでダウンロードができます。無断複写・引用はご遠慮ください。
 ※2. このプリントを活用したオンライン授業のスケジュールは、しながわ・目黒こどもスクールのウェブサイトでご確認ください。

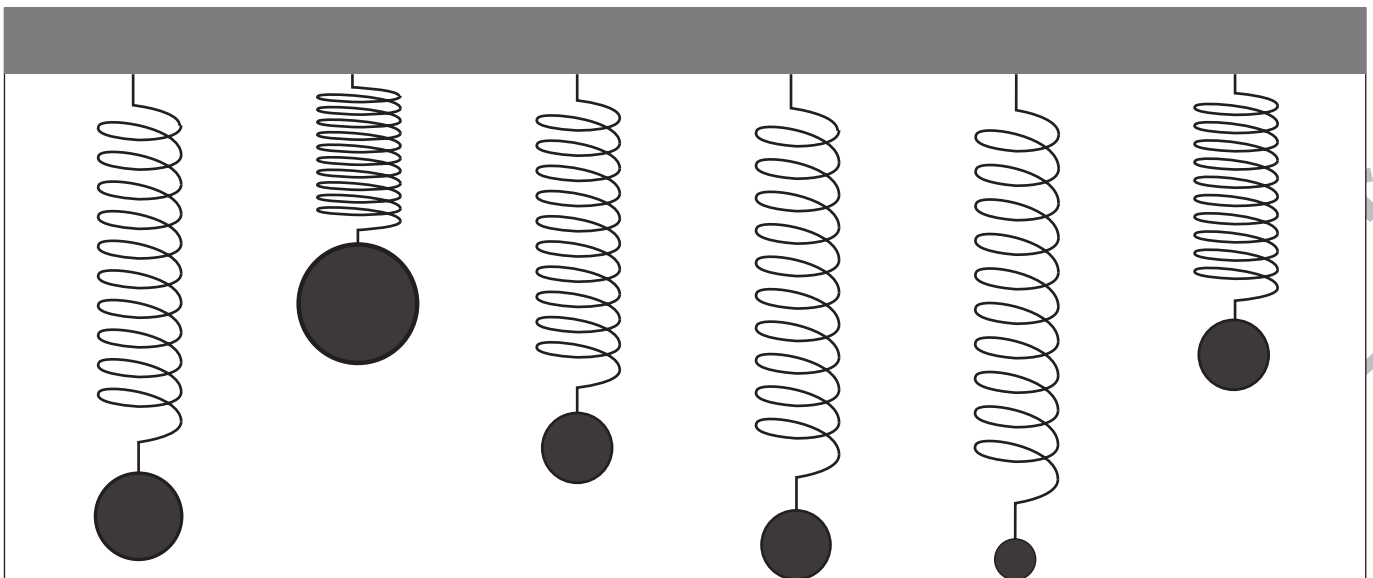
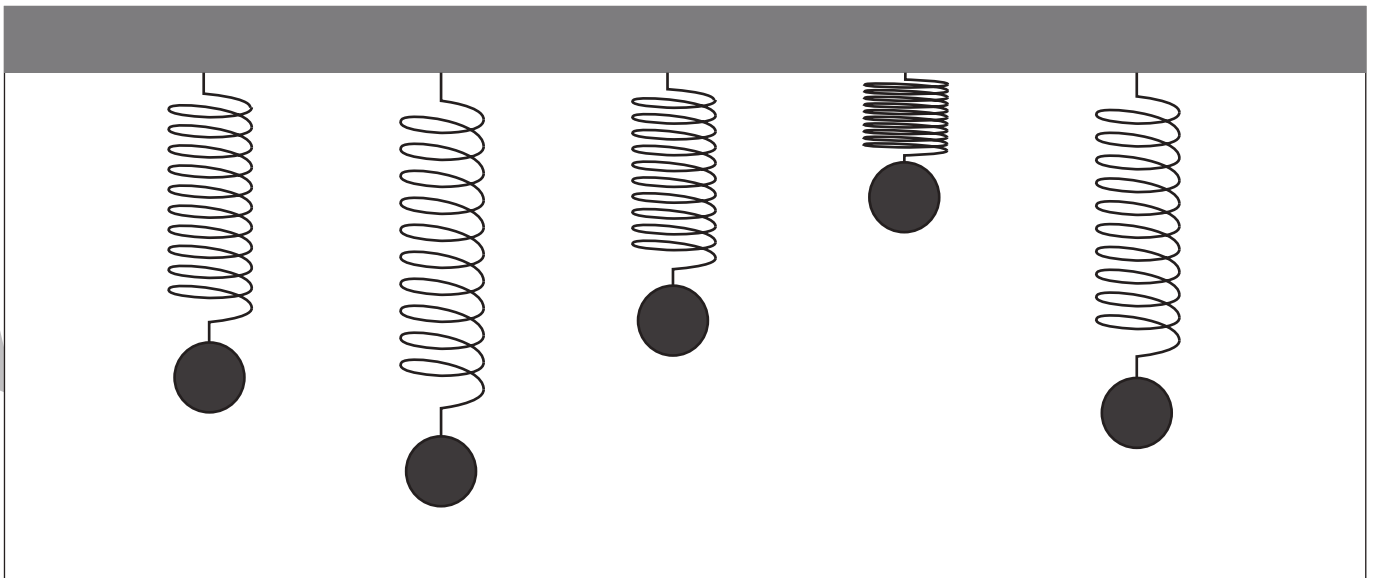
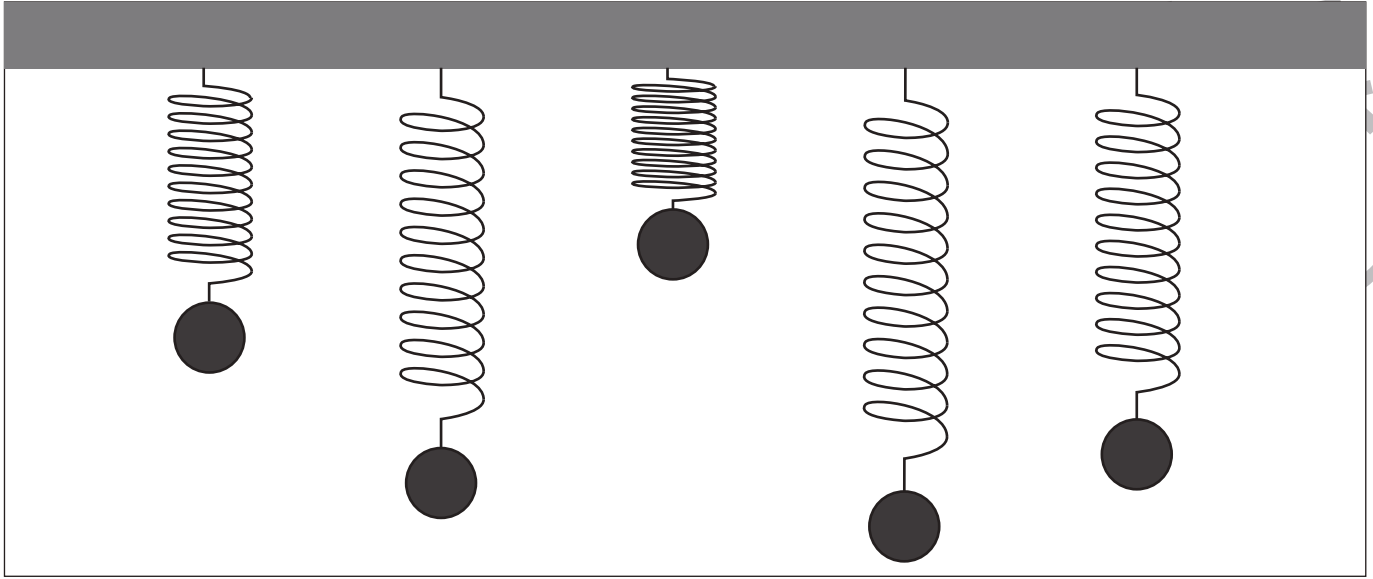


おうちで、やろう。

Study at home. 小学校受験の家庭学習教材

推理：重さ④

バネにボールをつるして重さ比べをしました。一番重いボールに○、一番軽いボールに△をつけます。



※1. このプリントは、しながわ・目黒こどもスクールのウェブサイトでダウンロードができます。無断複写・引用はご遠慮ください。
 ※2. このプリントを活用したオンライン授業のスケジュールは、しながわ・目黒こどもスクールのウェブサイトでご確認ください。

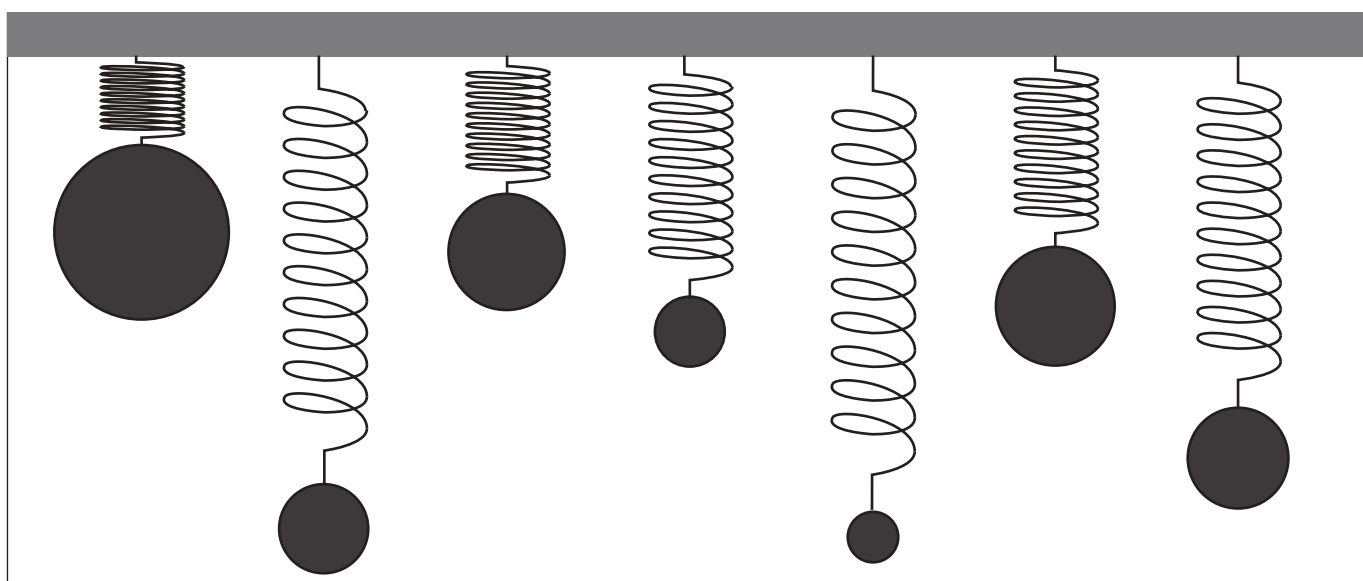
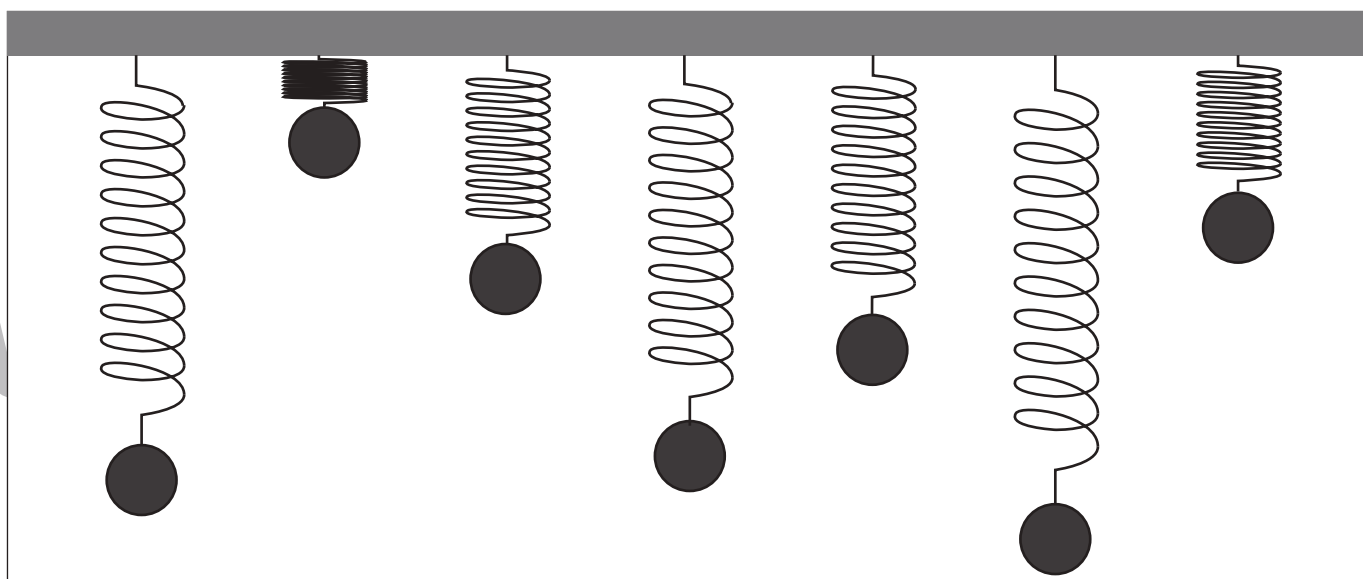
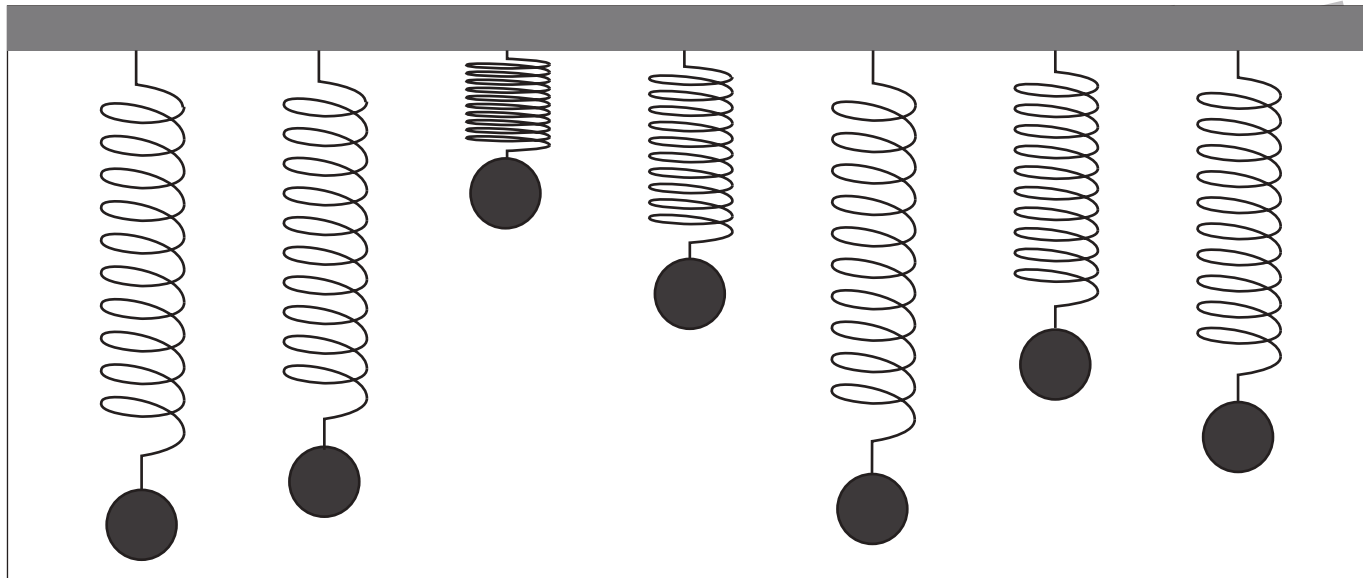


おうちで、やろう。

Study at home. 小学校受験の家庭学習教材

推理：重さ⑤

バネにボールをつるして重さ比べをしました。3番目に重いボールに○、4番目に軽いボールに△をつけます。



※1. このプリントは、しながわ・目黒こどもスクールのウェブサイトでダウンロードができます。無断複写・引用はご遠慮ください。
 ※2. このプリントを活用したオンライン授業のスケジュールは、しながわ・目黒こどもスクールのウェブサイトでご確認ください。



おうちで、やろう。

Study at home. 小学校受験の家庭学習教材

数量：対応④


お友だちに飲み物、おやつ、シールをあげます。それぞれいくつあればいいかを考え、それぞれの四角の中に○をかきます。


① 3人のお友だちに、ジュースを1本ずつ、クッキーを3枚ずつあげるにはいくつあればいいですか。その数だけ○をかきます。



② 3人のお友だちに、おせんべいを2枚ずつ、飴を4個ずつあげるにはいくつあればいいですか。その数だけ○をかきます。


③ 5人のお友だちに、ケーキを1つずつ、みかんを3個ずつあげるにはいくつあればいいですか。その数だけ○をかきます。



④ 5人のお友だちに、チョコレートを2個ずつ、シールを4枚ずつあげるにはいくつあればいいですか。その数だけ○をかきます。





①		
		

②		
		



③		
		

④		
		

※1. このプリントは、しながわ・目黒こどもスクールのウェブサイトでダウンロードができます。無断複写・引用はご遠慮ください。

※2. このプリントを活用したオンライン授業のスケジュールは、しながわ・目黒こどもスクールのウェブサイトでご確認ください。



おうちで、やろう。

Study at home. 小学校受験の家庭学習教材

数量：対応⑤

問題は1度しか読まないで、よく聞いて①から④の問題に答えましょう。

- ①四角の中にあるドーナツを3個ずつ箱に入れます。箱はいくつあればいいですか。その数だけ下の四角に○をかきます。
- ②お家の玄関に靴がバラバラに置かれています。玄関には何人分の靴がありますか。その数だけ下の四角に○をかきます。
- ③四角の中にある消しゴムを4個ずつ箱に入れます。箱はいくつあればいいですか。その数だけ下の四角に○をかきます。
- ④四角の中にあるクッキーを5枚ずつ袋に入れます。袋はいくつあればいいですか。その数だけ下の四角に○をかきます。

①

②

③

④

※1. このプリントは、しながわ・目黒こどもスクールのウェブサイトでダウンロードができます。無断複写・引用はご遠慮ください。
 ※2. このプリントを活用したオンライン授業のスケジュールは、しながわ・目黒こどもスクールのウェブサイトでご確認ください。



おうちで、やろう。

Study at home. 小学校受験の家庭学習教材

処理：模写④

左の四角がお手本です。灰色のマス場所を考えて、右の四角の同じ場所に○をかきます。
この問題はスピードを意識して取り組む練習をしてみましょう。(1分30秒～2分)

■	□	■	■
□	■	□	■
■	□	■	■
□	■	■	□

□	□	□	□
□	□	□	□
□	□	□	□
□	□	□	□

□	□	■	■
■	■	□	■
■	□	■	■
□	■	■	□

□	□	□	□
□	□	□	□
□	□	□	□
□	□	□	□

□	■	■	■
□	■	■	■
■	■	■	□
□	■	■	□

□	□	□	□
□	□	□	□
□	□	□	□
□	□	□	□

■	■	□	■
□	■	■	□
■	□	■	■
■	■	□	■

□	□	□	□
□	□	□	□
□	□	□	□
□	□	□	□

□	□	□	■
□	■	■	□
■	■	■	■
□	■	□	■

□	□	□	□
□	□	□	□
□	□	□	□
□	□	□	□

□	■	□	■
□	■	■	■
■	□	■	■
□	■	□	■

□	□	□	□
□	□	□	□
□	□	□	□
□	□	□	□

■	□	■	□
□	■	■	■
□	■	■	□
■	□	□	□

□	□	□	□
□	□	□	□
□	□	□	□
□	□	□	□

■	■	□	■
□	□	■	■
■	■	■	■
□	■	□	□

□	□	□	□
□	□	□	□
□	□	□	□
□	□	□	□

□	□	■	■
□	■	■	□
■	■	■	■
□	■	■	□

□	□	□	□
□	□	□	□
□	□	□	□
□	□	□	□

□	■	■	■
■	□	□	■
■	■	■	□
□	■	■	■

□	□	□	□
□	□	□	□
□	□	□	□
□	□	□	□

※1. このプリントは、しながわ・目黒こどもスクールのウェブサイトでダウンロードができます。無断複写・引用はご遠慮ください。
※2. このプリントを活用したオンライン授業のスケジュールは、しながわ・目黒こどもスクールのウェブサイトでご確認ください。

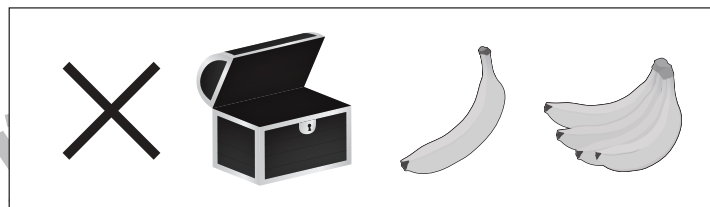


おうちで、やろう。

Study at home. 小学校受験の家庭学習教材

推理：たからさがし⑧

あなたは宝島にやってきました。宝箱と宝箱の鍵をたくさん見つけにいきます。下の地図の中からお手本にある「宝箱」「宝箱の鍵」を見つけて○をつけましょう。「もう空いている宝箱」と「バナナ」はハズレですから、何も印はつけません。宝探しの時間はたったの1分です。それまでに、できるだけ多くの「宝箱」「宝箱の鍵」を見つけてみましょう。



※1. このプリントは、しながわ・目黒こどもスクールのウェブサイトでダウンロードができます。無断複写・引用はご遠慮ください。
※2. このプリントを活用したオンライン授業のスケジュールは、しながわ・目黒こどもスクールのウェブサイトでご確認ください。

