



おうちで、やろう。

Study at home. 小学校受験の家庭学習教材

常識：生活⑪

お話を聞いて、正しいと思うものをすべて選んで○をつけましょう。

お湯を沸かす道具をすべて選んで○をつけましょう。



何かを混ぜたりするのに使う道具をすべて選んで○をつけましょう。




何かを「すくったり・よそったり」するのに使う道具をすべて選んで○をつけましょう。



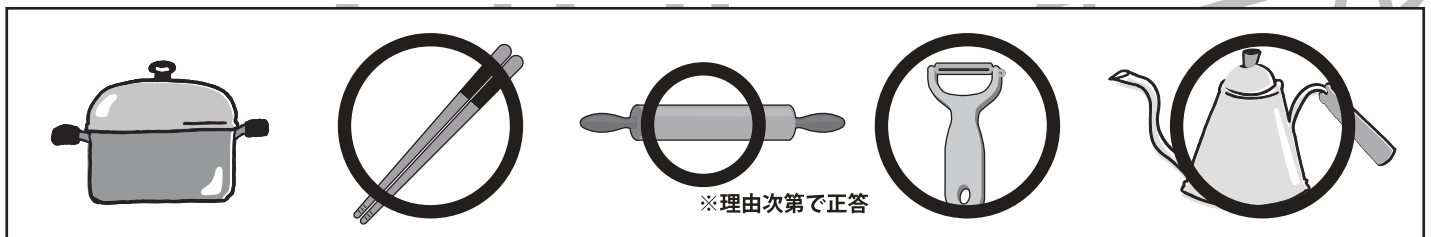
何かを「はかる」のに道具をすべて選んで○をつけましょう。



飲み物や水、スープを入れるために使うものではない道具をすべて選んで○をつけましょう。



片方の手で扱うことのできる道具をすべて選んで○をつけましょう。



※1. このプリントは、しながわ・目黒こどもスクールのウェブサイトからダウンロードができます。無断複写・引用はご遠慮ください。
 ※2. このプリントを活用したオンライン授業のスケジュールは、しながわ・目黒こどもスクールのウェブサイトでご確認ください。













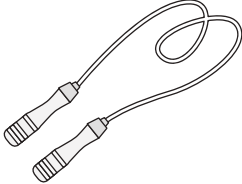









おうちで、やろう。

Study at home. 小学校受験の家庭学習教材

言語：音の理解⑪

絵の上の○はそれぞれの絵の名前の音を表します。○の数は音の数、並び方は左端がはじめの音、右端が終りの音です。このとき左の四角の中の絵の●の場所の音を考えます。右の四角の絵で左の四角の●と同じ音の場所を探して○を塗ります。

○●○ 	●○○○ 	●○○○ 	○○●○○○ 
○○●○ 	○●○○ 	○●○○ 	○○○○● 
○○○● 	○○●○○ 	○○○○● 	●○○● 
○●○○○ 	○●○○ 	○●○○○ 	○●○○○○ 
○○○● 	○●○○● 	○○○●○○○ 	●○○○ 

※1. このプリントは、しながわ・目黒こどもスクールのウェブサイトでダウンロードができます。無断複写・引用はご遠慮ください。

※2. このプリントを活用したオンライン授業のスケジュールは、しながわ・目黒こどもスクールのウェブサイトでご確認ください。



おうちで、やろう。

Study at home. 小学校受験の家庭学習教材

図形：移動⑫

左の四角がお手本です。このお手本の○を右に1マス、△を下へ1マス動かします。
動かした後の場所を考えて、右の四角の中にそれぞれの記号をかきます。

※1. このプリントは、しながわ・目黒こどもスクールのウェブサイトでダウンロードができます。無断複写・引用はご遠慮ください。
※2. このプリントを活用したオンライン授業のスケジュールは、しながわ・目黒こどもスクールのウェブサイトでご確認ください。

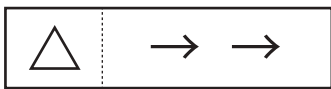


おうちで、やろう。

Study at home. 小学校受験の家庭学習教材

図形：移動⑬

左の四角がお手本です。このお手本の○を上へ1マス、△を右へ2マス、●を左へ3マス動かします。動かした後の場所を考えて、下の四角の中にそれぞれの記号をかきます。



				●			
		○			△		
			●				
			△				○

	●	○					
							△
●							○
						△	

						●	
○				●			○
			●				○
	△		△		△		

○			●				○
	●						○
	●						
			△		△		△

						●	
	△		●	○			
			△			○	
○				△			

			●	○			
●			△			○	
○					△		
							△

△				●			○
○		△	●		○		
				△		●	

							○
○	●	△			○		
●				△			
			●				△

					△		
○							○
		○	●				
△				△			●

○						○	△
		○					
●							
		△		●		△	

	△		●				
				●		○	
			△			●	○
	○			△	●	○	

●			△			○	
	●						○
	○		●		△	○	
		●					△

※1. このプリントは、しながわ・目黒こどもスクールのウェブサイトでダウンロードができます。無断複写・引用はご遠慮ください。

※2. このプリントを活用したオンライン授業のスケジュールは、しながわ・目黒こどもスクールのウェブサイトでご確認ください。

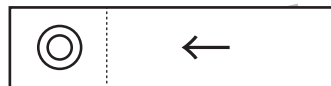
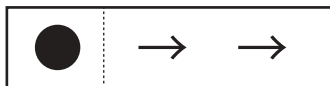
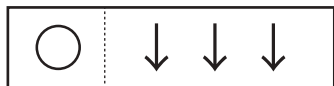


おうちで、やろう。

Study at home. 小学校受験の家庭学習教材

図形：移動⑭

左の四角がお手本です。このお手本の○を下へ3マス、△を上へ1マス、●を右へ2マス、◎を左へ1マス動かします。動かした後の場所を考えて、右の四角の中にそれぞれの記号をかきます。



		●		
		○	◎	
△				
	●			○
			◎	
△				

				●
			◎	
△				
				●
			○	
		△	◎	
				○

	●			
○		△		
		◎	○	
		●		
●	◎			
		△		

		△	●	
		◎		
				●
○				
◎		●	○	
		△		

			○	
	△			
		○	◎	
△			◎	
	●			
	△			
		◎		
●				

	△			
△			◎	
		◎	○	
	△		●	
			○	
		◎		
		●		

	◎			○
	●			
○		◎		
			△	
	●	○		
	△		◎	
		●		
△				

◎				
				●
		◎	△	
				○
		△	●	
○		◎		
		△		●
			○	

※1. このプリントは、しながわ・目黒こどもスクールのウェブサイトでダウンロードができます。無断複写・引用はご遠慮ください。
※2. このプリントを活用したオンライン授業のスケジュールは、しながわ・目黒こどもスクールのウェブサイトでご確認ください。



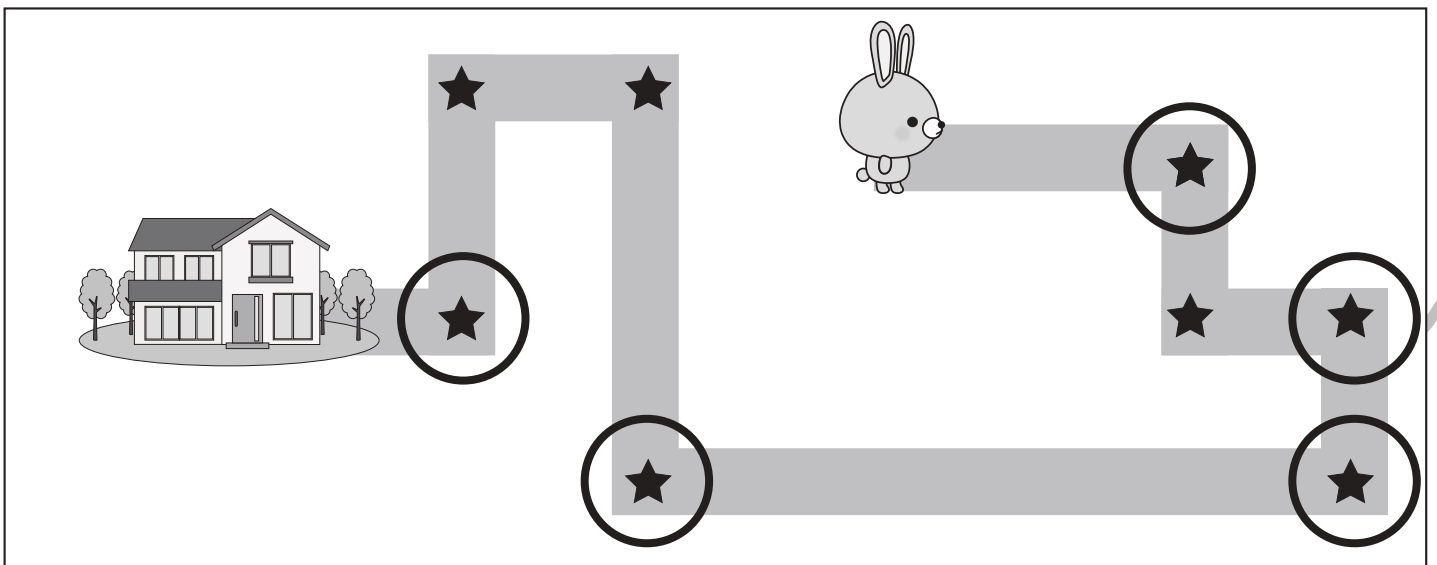
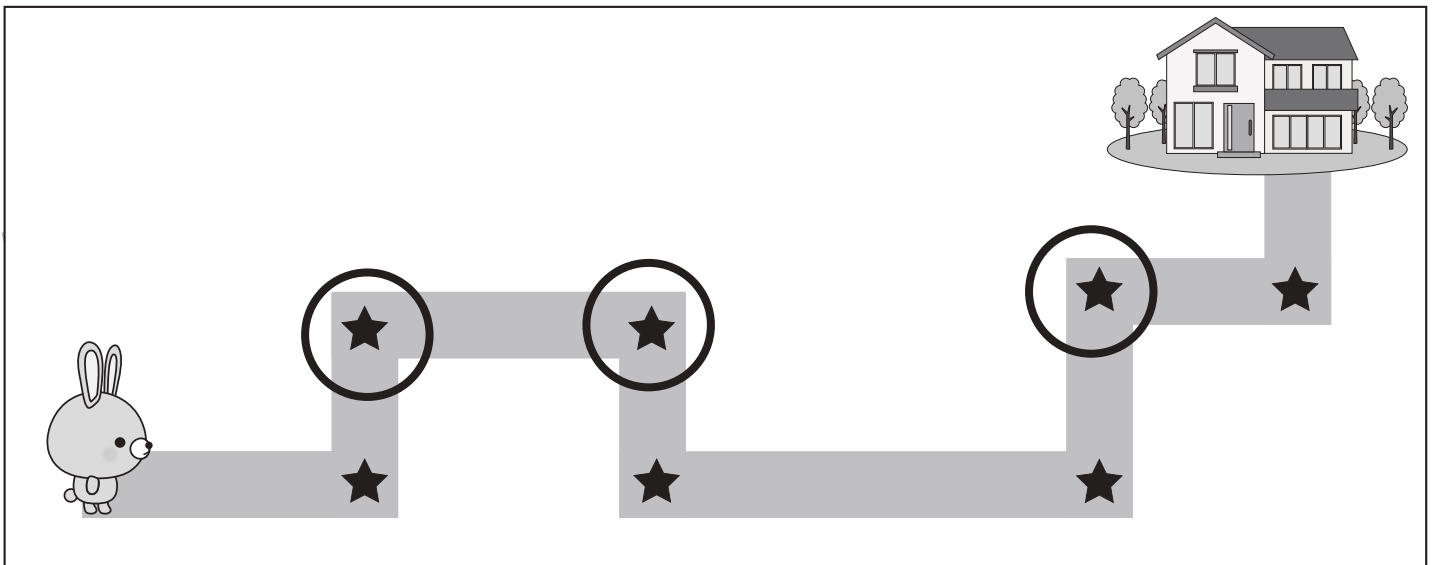
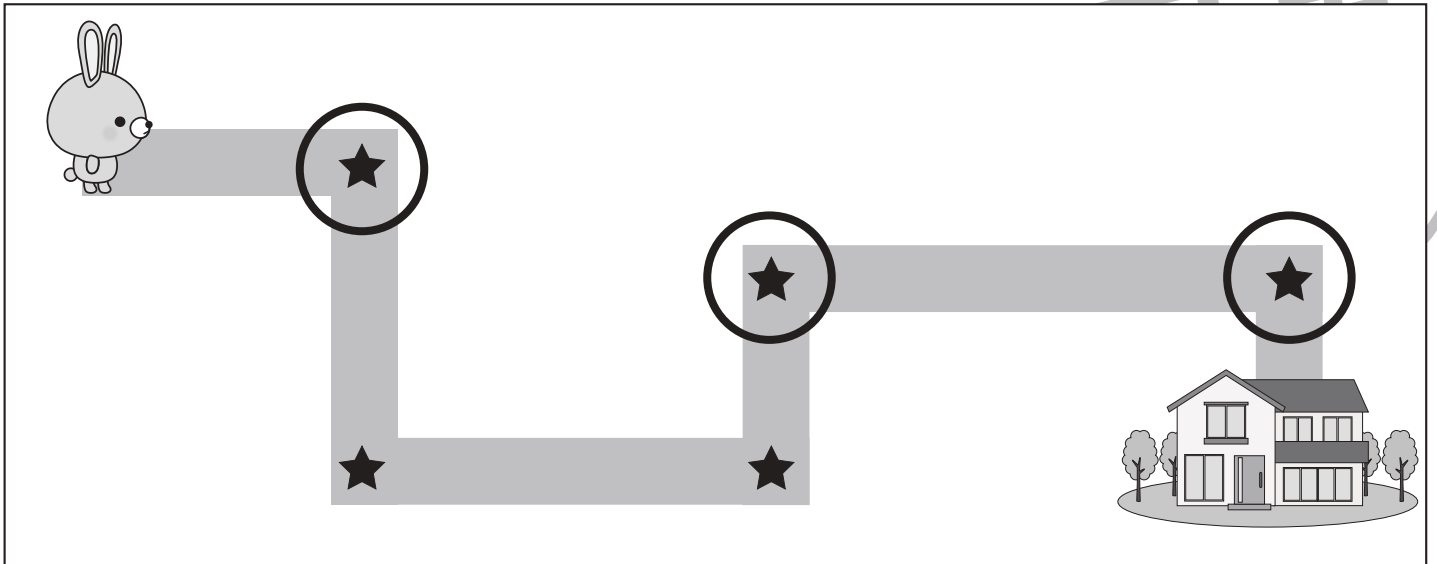


おうちで、やろう。

Study at home. 小学校受験の家庭学習教材

推理：地図の移動①

ウサギが家まで歩いて帰ります。途中の★のマークのある曲がり角ではウサギは右と左のどちらに曲がりますか。右に曲がる曲がり角の★に○をつけます。



※1. このプリントは、しながわ・目黒こどもスクールのウェブサイトでダウンロードができます。無断複写・引用はご遠慮ください。
 ※2. このプリントを活用したオンライン授業のスケジュールは、しながわ・目黒こどもスクールのウェブサイトでご確認ください。

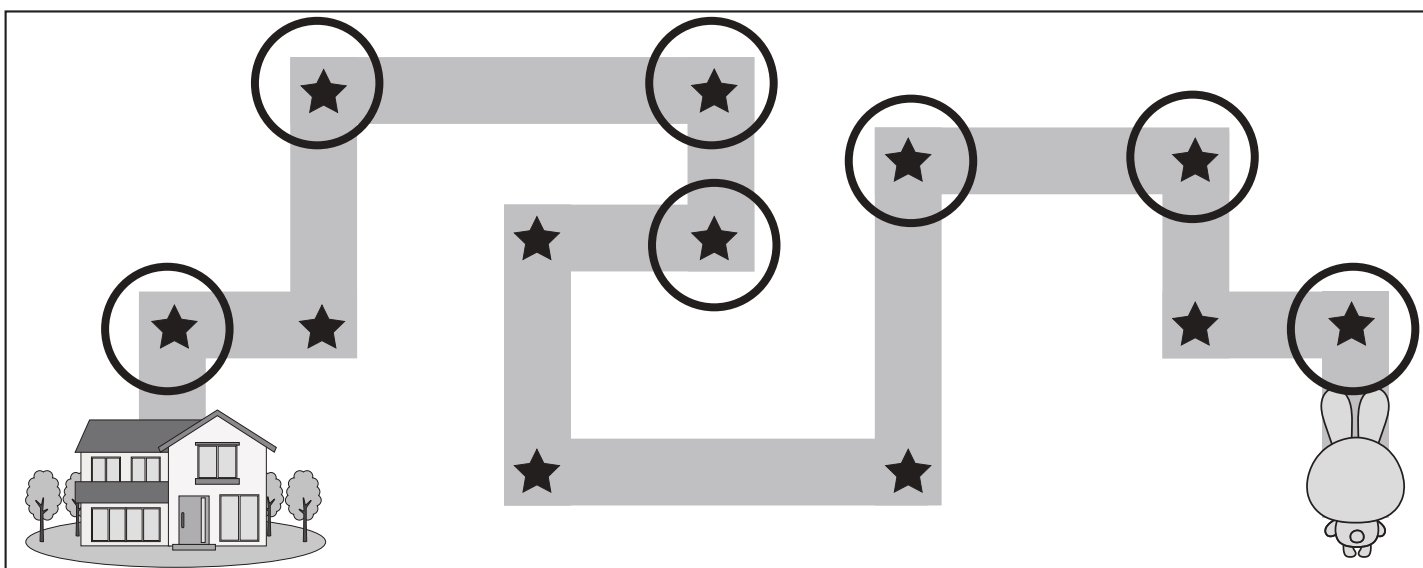
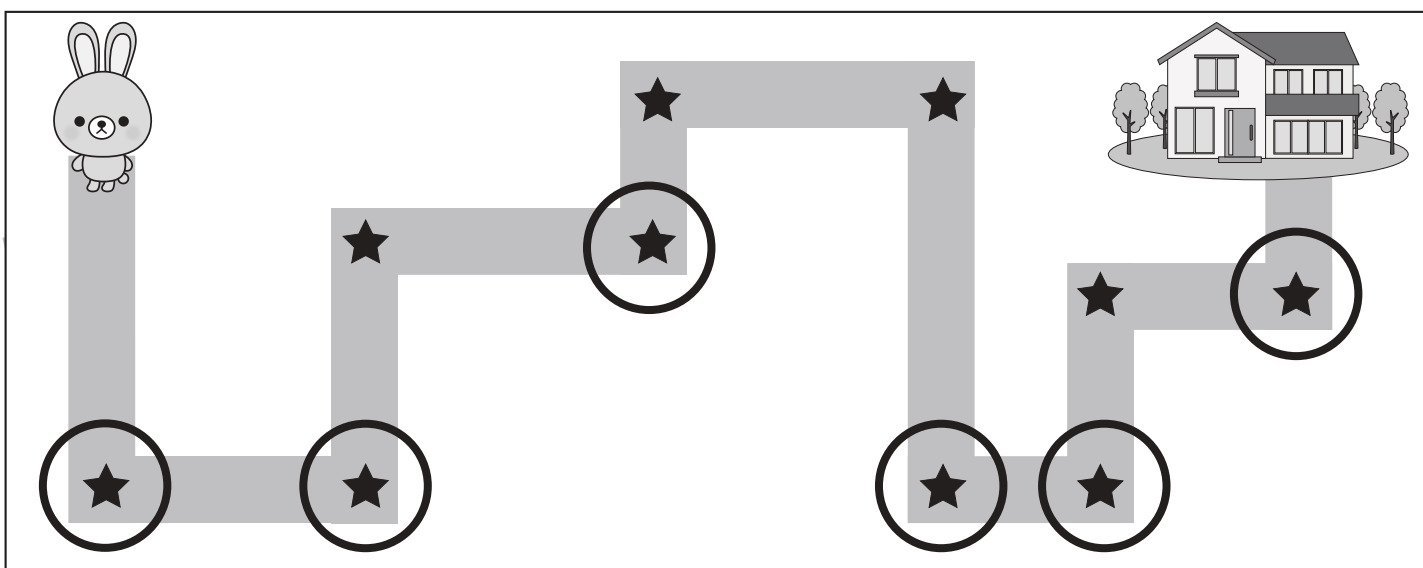
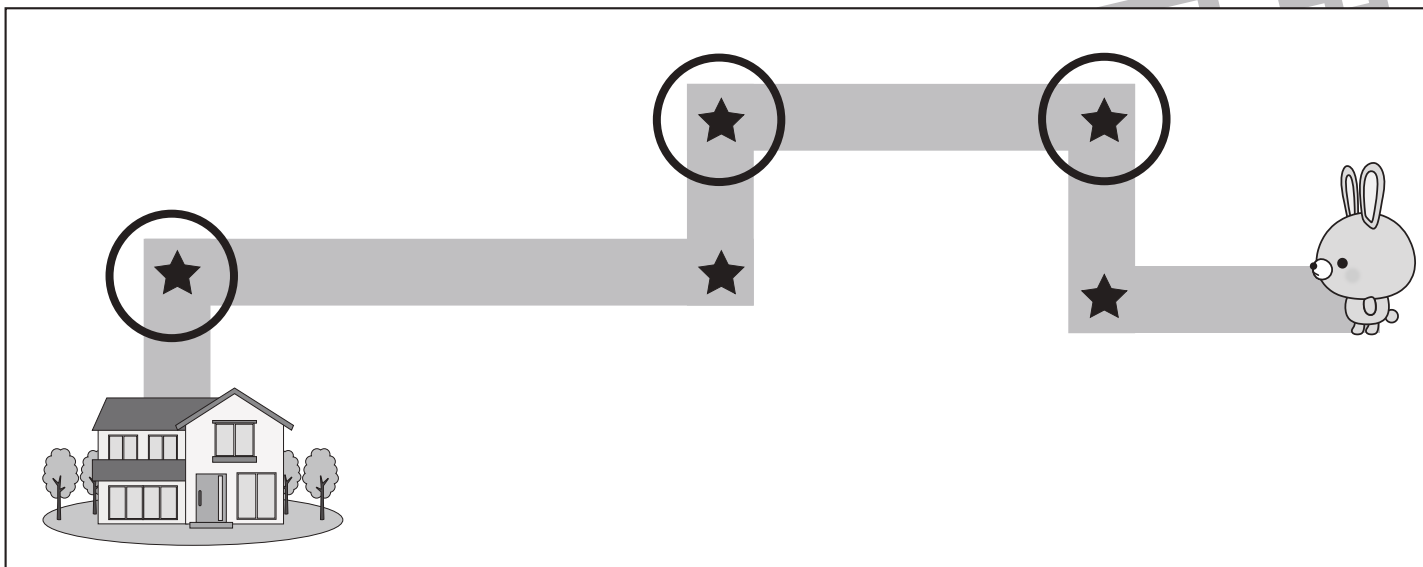


おうちで、やろう。

Study at home. 小学校受験の家庭学習教材

推理：地図の移動②

ウサギが家まで歩いて帰ります。途中の★のマークのある曲がり角ではウサギは右と左のどちらに曲がりますか。左に曲がる曲がり角の★に○をつけます。



※1. このプリントは、しながわ・目黒こどもスクールのウェブサイトでダウンロードができます。無断複写・引用はご遠慮ください。

※2. このプリントを活用したオンライン授業のスケジュールは、しながわ・目黒こどもスクールのウェブサイトでご確認ください。

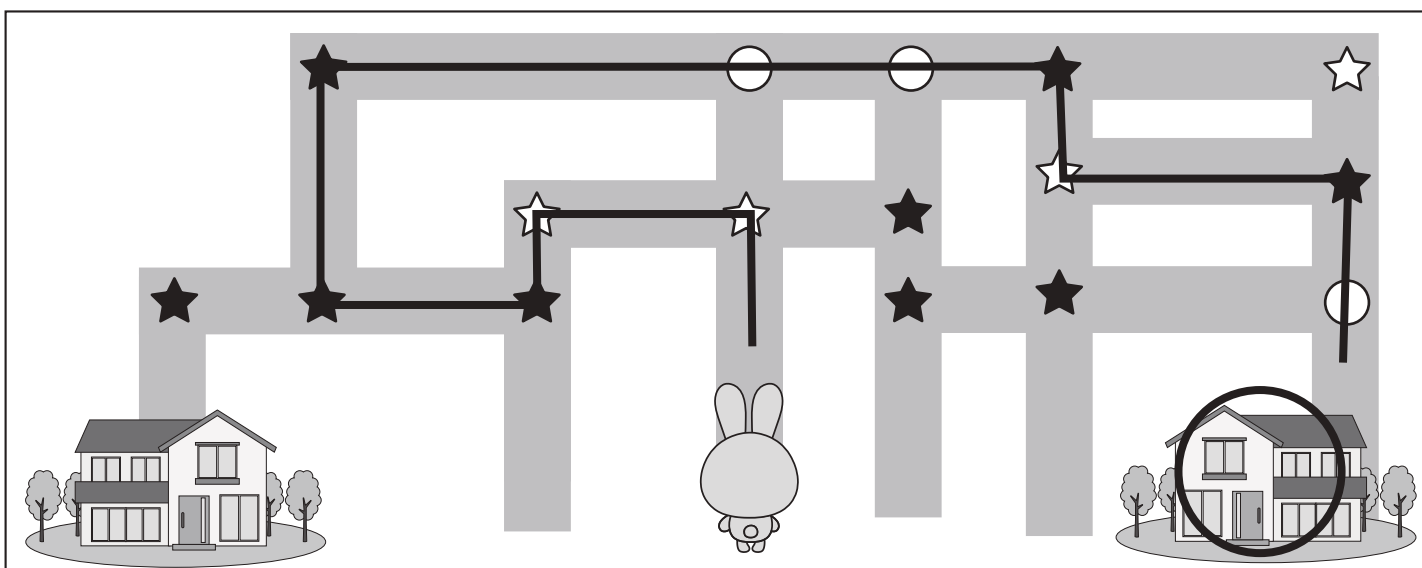
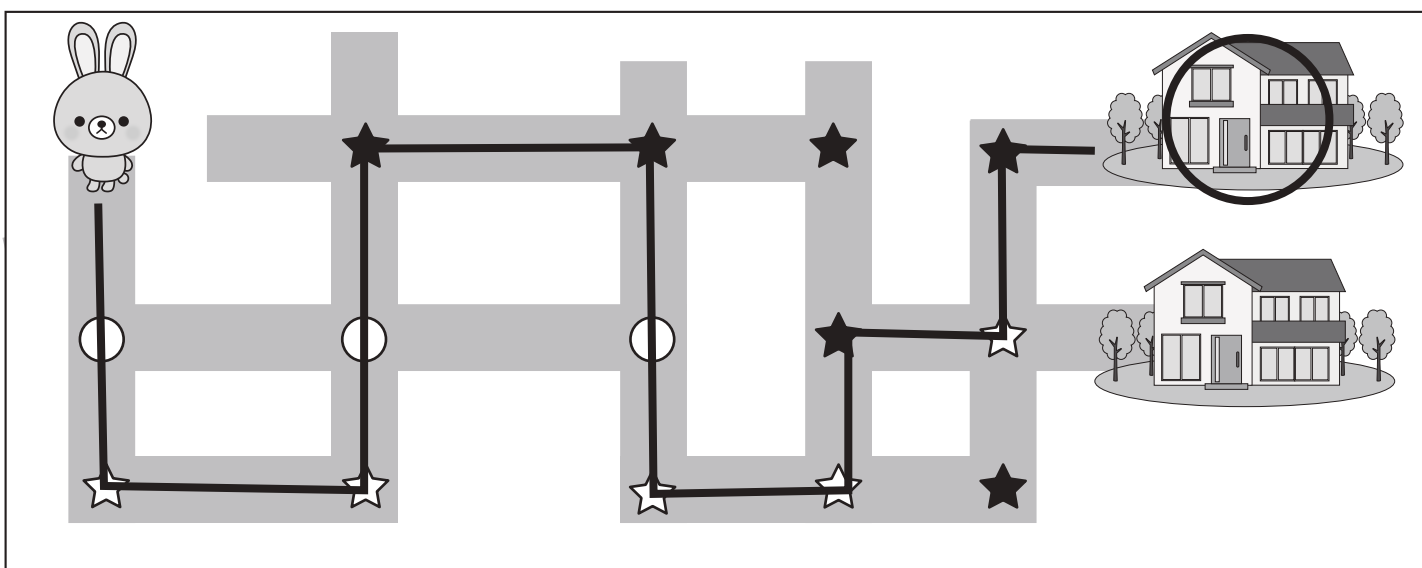
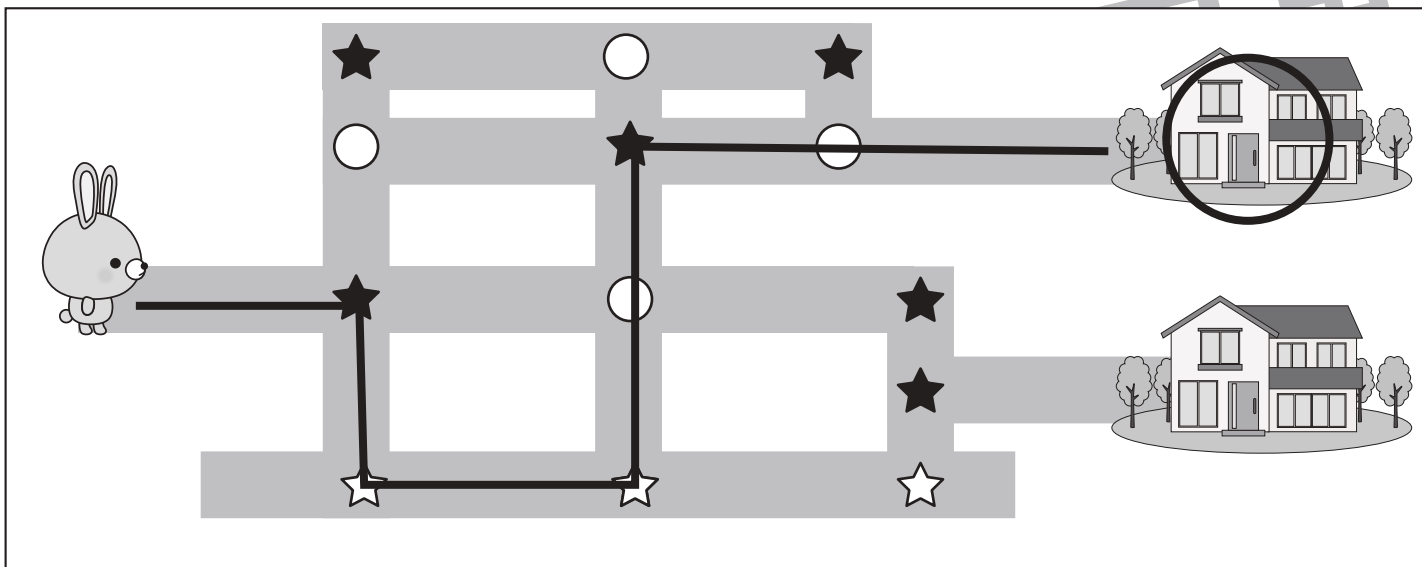


おうちで、よろう。

Study at home. 小学校受験の家庭学習教材

推理：地図の移動③

ウサギが家まで歩いて帰ります。途中のマークのある曲がり角では約束があります。☆は左に曲がります。★は右に曲がります。○はそのまま真っすぐ進みます。この約束でウサギさんが進んで行ったとき、着いた家に○をつけます。



※1. このプリントは、しながわ・目黒こどもスクールのウェブサイトからダウンロードできます。無断複写・引用はご遠慮ください。

※2. このプリントを活用したオンライン授業のスケジュールは、しながわ・目黒こどもスクールのウェブサイトでご確認ください。




おうちで、やろう。

Study at home. 小学校受験の家庭学習教材

処理：計数①

上の四角の中の絵の数をかぞえて、下の四角の同じ絵の右にその数だけ〇をかきます。
この問題はスピードを意識して取り組む練習をしてみましょう。(1分～1分30秒)



○ × 5



○ × 7



○ × 8



○ × 9



○ × 12

※1. このプリントは、しながわ・目黒こどもスクールのウェブサイトでダウンロードができます。無断複写・引用はご遠慮ください。
※2. このプリントを活用したオンライン授業のスケジュールは、しながわ・目黒こどもスクールのウェブサイトでご確認ください。

