



おうちで、やろう。



Study at home. 小学校受験の家庭学習教材

常識：季節⑨

上と下の絵は季節の行事の絵です。

①節分に合う絵に○をつけます。お正月に合う絵に△をつけます。

②ひな祭りに合う絵に□をつけます。こどもの日に合う絵に×をつけます。



※1. このプリントは、しながわ・目黒こどもスクールのウェブサイトからダウンロードできます。無断複写・引用はご遠慮ください。

※2. このプリントを活用したオンライン授業のスケジュールは、しながわ・目黒こどもスクールのウェブサイトでご確認ください。

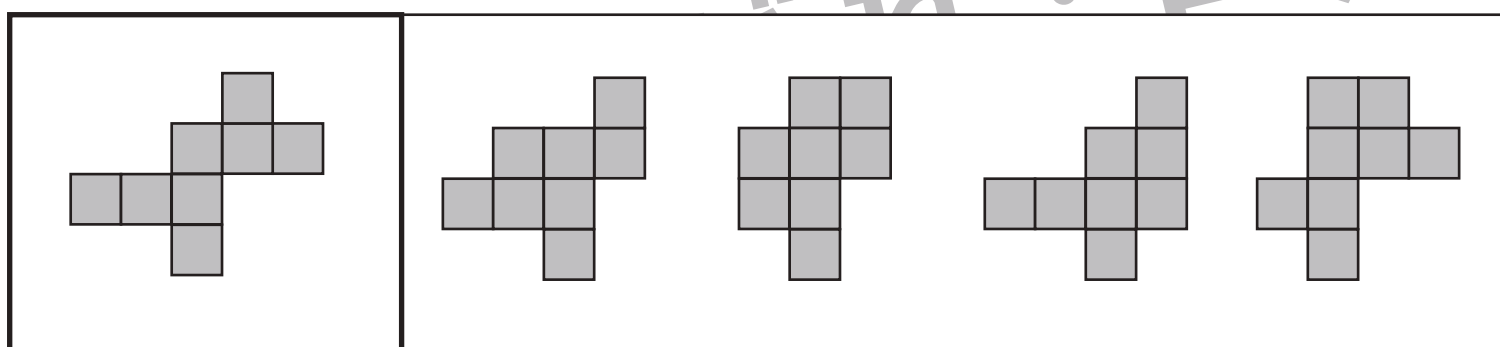
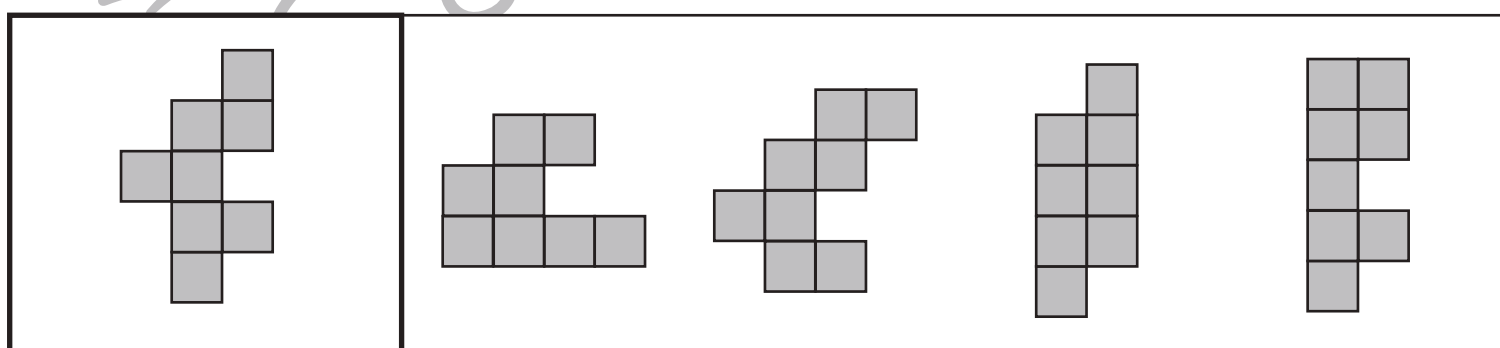
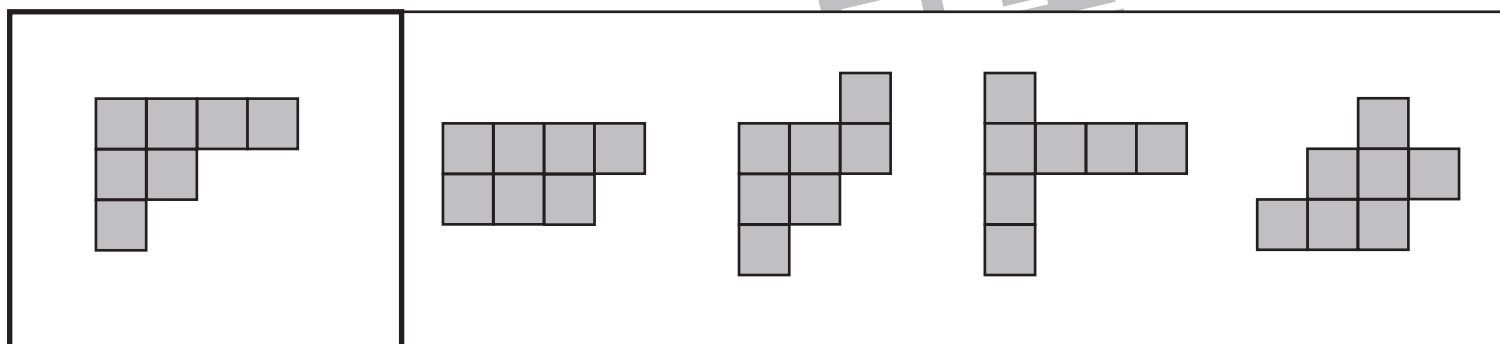
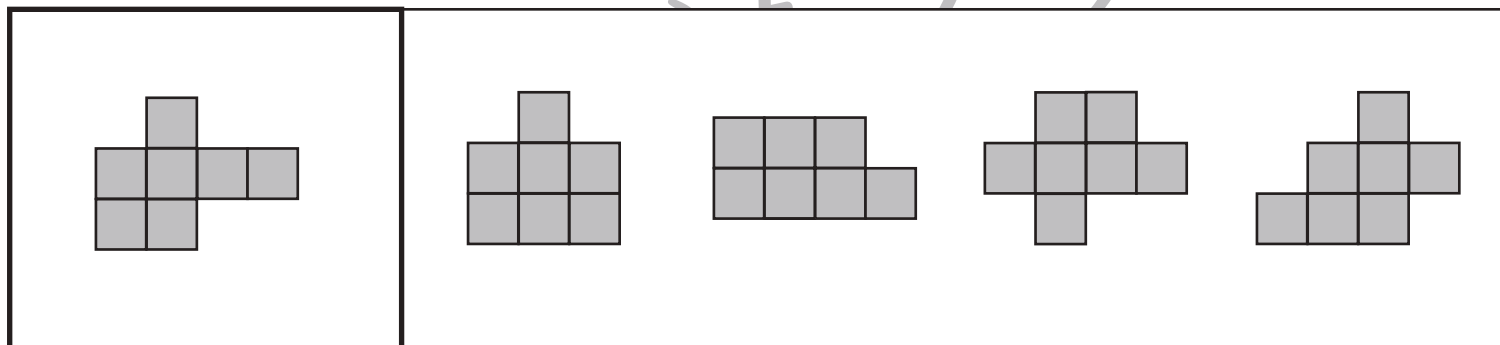
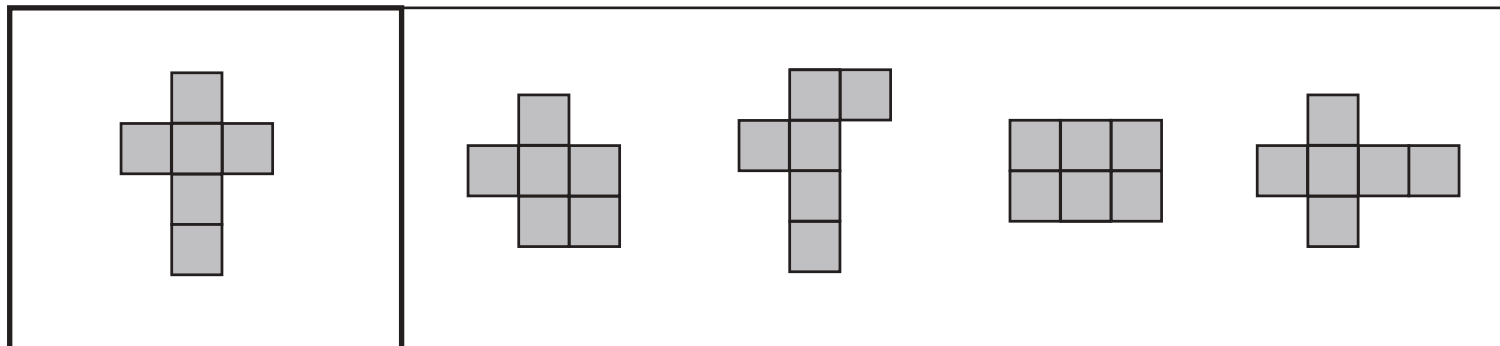


おうちで、やろう。

Study at home. 小学校受験の家庭学習教材

図形：構成⑪

左のお手本のタイルを1枚だけ動かします。その時、できない形を右の中から1つ見つけて×をつけます。



※1. このプリントは、しながわ・目黒こどもスクールのウェブサイトでダウンロードができます。無断複写・引用はご遠慮ください。

※2. このプリントを活用したオンライン授業のスケジュールは、しながわ・目黒こどもスクールのウェブサイトでご確認ください。



おうちで、やろう。

Study at home. 小学校受験の家庭学習教材

図形：構成⑫

左のお手本のタイルを1枚だけ動かします。その時、できない形を右の中から1つ見つけて×をつけます。

| | | | | |
|--|--|--|--|--|
| | | | | |
| | | | | |
| | | | | |
| | | | | |
| | | | | |
| | | | | |

※1. このプリントは、しながわ・目黒こどもスクールのウェブサイトでダウンロードができます。無断複写・引用はご遠慮ください。

※2. このプリントを活用したオンライン授業のスケジュールは、しながわ・目黒こどもスクールのウェブサイトでご確認ください。



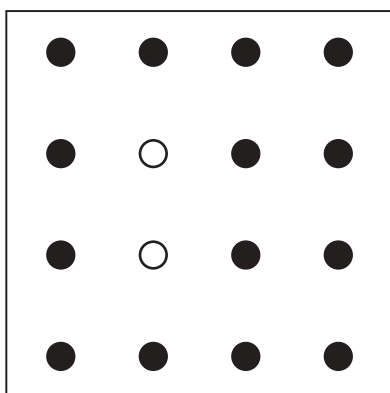











おうちで、やろう。

Study at home. 小学校受験の家庭学習教材

図形：島作り①

黒い丸を全て通って1本の線をつなぎ、島をつくります。縦と横には進めますが斜めに進むことはできません。



※1. このプリントは、しながわ・目黒こどもスクールのウェブサイトでダウンロードができます。無断複写・引用はご遠慮ください。
※2. このプリントを活用したオンライン授業のスケジュールは、しながわ・目黒こどもスクールのウェブサイトでご確認ください。















おうちで、やろう。

Study at home. 小学校受験の家庭学習教材

図形：島作り②

黒い丸を全て通って1本の線をつなぎ、島をつくります。縦・横・斜めに進むことができます。



※1. このプリントは、しながわ・目黒こどもスクールのウェブサイトでダウンロードができます。無断複写・引用はご遠慮ください。

※2. このプリントを活用したオンライン授業のスケジュールは、しながわ・目黒こどもスクールのウェブサイトでご確認ください。













おうちで、やろう。

Study at home. 小学校受験の家庭学習教材

図形：島作り③

黒い丸を全て通って1本の線をつなぎ、島をつくります。縦と横には進めますが斜めに進むことはできません。



※1. このプリントは、しながわ・目黒こどもスクールのウェブサイトでダウンロードができます。無断複写・引用はご遠慮ください。
※2. このプリントを活用したオンライン授業のスケジュールは、しながわ・目黒こどもスクールのウェブサイトでご確認ください。













おうちで、やろう。

Study at home. 小学校受験の家庭学習教材

図形：島作り④

黒い丸を全て通って1本の線をつなぎ、島をつくります。縦・横・斜めに進むことができます。



※1. このプリントは、しながわ・目黒こどもスクールのウェブサイトでダウンロードができます。無断複写・引用はご遠慮ください。
※2. このプリントを活用したオンライン授業のスケジュールは、しながわ・目黒こどもスクールのウェブサイトでご確認ください。



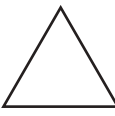
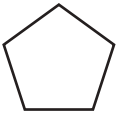




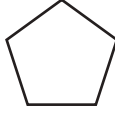
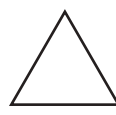




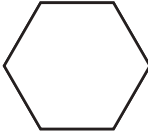



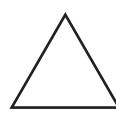

おうちで、やろう。

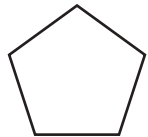



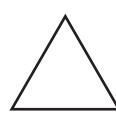

Study at home. 小学校受験の家庭学習教材





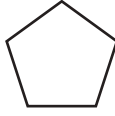
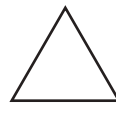

推理：ブラックボックス⑦

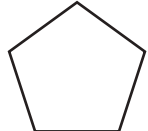




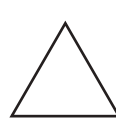

上の太い四角が約束です。星の箱は魔法の箱です。☆の箱に左の形が入ると角が1つ減って出てきます。★の箱に左の形が入ると角が1つ増えて出てきます。この約束のとき、それぞれ左の形が箱に入って出てきた形を考えて右の太い四角の中から選んで○をつけます。

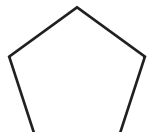






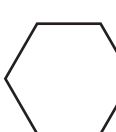
| | |
|---|--|
|  →  →  |  →  →  |
|  →  →  |  →  →  |

| | | | | |
|---|--|---|---|---|
|  →  → |  |  |  |  |
|---|--|---|---|---|

| | | | | |
|---|--|---|---|---|
|  →  → |  |  |  |  |
|---|--|---|---|---|

| | | | | |
|---|--|---|---|---|
|  →  →  → |  |  |  |  |
|---|--|---|---|---|

| | | | | |
|---|--|---|---|---|
|  →  →  → |  |  |  |  |
|---|--|---|---|---|

| | | | | |
|---|--|---|---|---|
|  →  →  →  → |  |  |  |  |
|---|--|---|---|---|

※1. このプリントは、しながわ・目黒こどもスクールのウェブサイトでダウンロードができます。無断複写・引用はご遠慮ください。

※2. このプリントを活用したオンライン授業のスケジュールは、しながわ・目黒こどもスクールのウェブサイトでご確認ください。








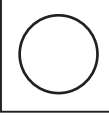


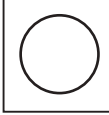










おうちで、やろう。








Study at home. 小学校受験の家庭学習教材








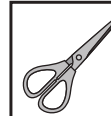
推理：ブラックボックス⑧









上の太い四角が約束です。丸の箱は魔法の箱です。●の箱に左の四角が入ると右に1回倒れて出てきます。○の箱に左の四角が入ると左に1回倒れて出てきます。この約束のとき、それぞれ左の四角が箱に入って出てきた見え方を考えて右の太い四角の中から選んで○をつけます。









| | |
|---|---|
|  →  →  |  →  →  |
|  →  →  |  →  →  |

| | | | | |
|---|---|---|---|---|
|  →  →  → |  |  |  |  |
|---|---|---|---|---|

| | | | | |
|---|---|---|---|---|
|  →  →  → |  |  |  |  |
|---|---|---|---|---|

| | | | | |
|---|---|---|---|---|
|  →  →  →  → |  |  |  |  |
|---|---|---|---|---|

| | | | | |
|---|---|---|---|---|
|  →  →  →  → |  |  |  |  |
|---|---|---|---|---|

| | | | | |
|---|---|---|---|---|
|  →  →  →  → |  |  |  |  |
|---|---|---|---|---|

※1. このプリントは、しながわ・目黒こどもスクールのウェブサイトでダウンロードができます。無断複写・引用はご遠慮ください。

※2. このプリントを活用したオンライン授業のスケジュールは、しながわ・目黒こどもスクールのウェブサイトでご確認ください。





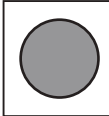





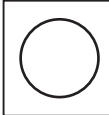










おうちで、やろう。








Study at home. 小学校受験の家庭学習教材









推理：ブラックボックス⑨









上の太い四角が約束です。丸の箱は魔法の箱です。灰色の丸の箱に左の四角が入ると右に2回倒れて出てきます。白い丸の箱に左の四角が入ると左に1回倒れて出てきます。この約束のとき、それぞれ左の四角が箱に入って出てきた見え方を考えて右の太い四角の中から選んで○をつけます。









| | |
|---|---|
|  →  →  |  →  →  |
|  →  →  |  →  →  |

| | |
|---|--|
|  →  →  → |     |
|---|--|

| | |
|---|--|
|  →  →  → |     |
|---|--|

| | |
|---|--|
|  →  →  →  → |     |
|---|--|

| | |
|---|--|
|  →  →  →  → |     |
|---|--|

| | |
|---|--|
|  →  →  →  → |     |
|---|--|

※1. このプリントは、しながわ・目黒こどもスクールのウェブサイトでダウンロードができます。無断複写・引用はご遠慮ください。

※2. このプリントを活用したオンライン授業のスケジュールは、しながわ・目黒こどもスクールのウェブサイトでご確認ください。