



おうちで、やろう。

Study at home. 小学校受験の家庭学習教材

常識：季節⑩

下の四角の中にはいろいろな季節のものがあります。
春のものに○を、夏のものに△を、秋のものに×を、冬のものに□をつけます。



※1. このプリントは、しながわ・目黒こどもスクールのウェブサイトでダウンロードができます。無断複写・引用はご遠慮ください。
 ※2. このプリントを活用したオンライン授業のスケジュールは、しながわ・目黒こどもスクールのウェブサイトでご確認ください。






おうちで、やろう。

Study at home. 小学校受験の家庭学習教材

常識：仲間⑨

- ①名前に「いも」とつく野菜だけを○をつけ、その数だけ○の中を塗ります。
- ②「何かをはかる」道具だけを○をつけ、その数だけ○の中を塗ります。



※1. このプリントは、しながわ・目黒こどもスクールのウェブサイトからダウンロードができます。無断複写・引用はご遠慮ください。
 ※2. このプリントを活用したオンライン授業のスケジュールは、しながわ・目黒こどもスクールのウェブサイトでご確認ください。



おうちで、やろう。

Study at home. 小学校受験の家庭学習教材

図形：移動⑮

上の太い四角が約束です。四角の中のマークは右にある矢印の方向に矢印の数だけ進みます。下のマス目のどこかにある星からスタートして、マス目の上にあるマークを左から順番に見て進みます。移動の途中でマークのついたマスにとまったら、マスにあるマークの約束で進んでから上の順番に戻ります。この約束で進んだとき最後についたマスに○をつけます。

○	↓ ↓	△	↑ ↑ ↑	□	← ←	◎	→
●	↖ ↖ ↖	▽	↘ ↘ ↘	■	↗ ↗ ↗	◎	↙ ↙ ↙

○ ◎ ○ ◎ ◎ △ △ ◎

△ □ ◎ ◎ ■ ◎ △

△ △ ◎ ◎ ◎ ■ ○ ●

▽ ○ ■ ◎ ◎ △ △ ○

※1. このプリントは、しながわ・目黒こどもスクールのウェブサイトからダウンロードできます。無断複写・引用はご遠慮ください。

※2. このプリントを活用したオンライン授業のスケジュールは、しながわ・目黒こどもスクールのウェブサイトでご確認ください。



おうちで、やろう。

Study at home. 小学校受験の家庭学習教材

図形：重ね⑰

矢印の左の四角は2枚の板は透明です。

この2枚の板を矢印の右のようにずらして重ねたときの見え方を考えて右の四角に○をかきます。

		→	
--	--	---	--

		→	
--	--	---	--

		→	
--	--	---	--

		→	
--	--	---	--

		→	
--	--	---	--

※1. このプリントは、しながわ・目黒こどもスクールのウェブサイトからダウンロードできます。無断複写・引用はご遠慮ください。

※2. このプリントを活用したオンライン授業のスケジュールは、しながわ・目黒こどもスクールのウェブサイトでご確認ください。



おうちで、やろう。

Study at home. 小学校受験の家庭学習教材

図形：重ね⑱

矢印の左の四角は2枚の板は透明です。

この2枚の板を矢印の右のようにずらして重ねたときの見え方を考えて右の四角に○をかきます。

		→	
--	--	---	--

		→	
--	--	---	--

		→	
--	--	---	--

		→	
--	--	---	--

		→	
--	--	---	--

※1. このプリントは、しながわ・目黒こどもスクールのウェブサイトでダウンロードができます。無断複写・引用はご遠慮ください。
 ※2. このプリントを活用したオンライン授業のスケジュールは、しながわ・目黒こどもスクールのウェブサイトでご確認ください。













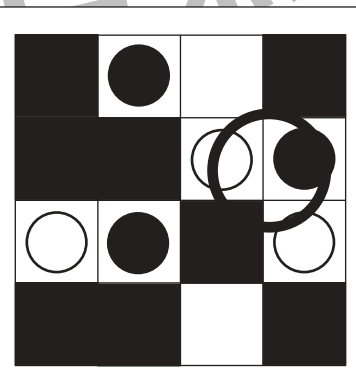

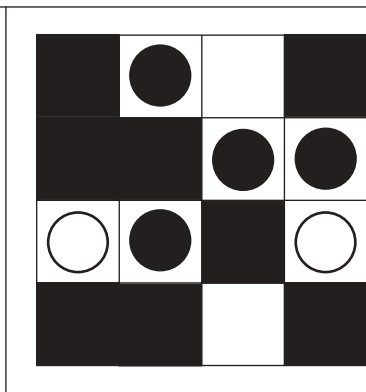

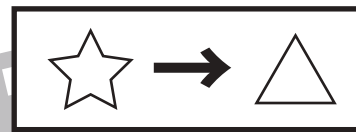
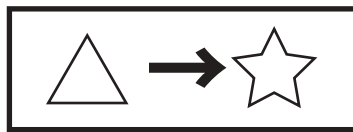
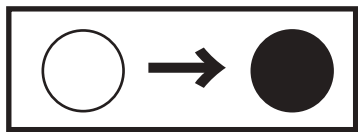


おうちで、やろう。

Study at home. 小学校受験の家庭学習教材

図形：置き換え⑨

上の太い四角が約束です。左のお手本を約束のように記号を変えた時、正しいものを右の4つの中から選んで○をつけます。黒い四角は変わりません。



※1. このプリントは、しながわ・目黒こどもスクールのウェブサイトでダウンロードができます。無断複写・引用はご遠慮ください。
※2. このプリントを活用したオンライン授業のスケジュールは、しながわ・目黒こどもスクールのウェブサイトでご確認ください。









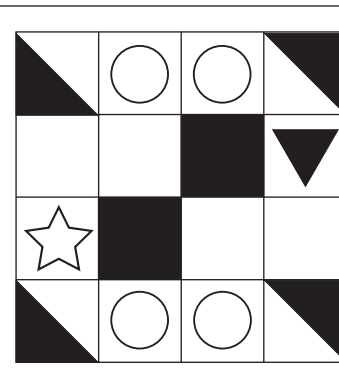

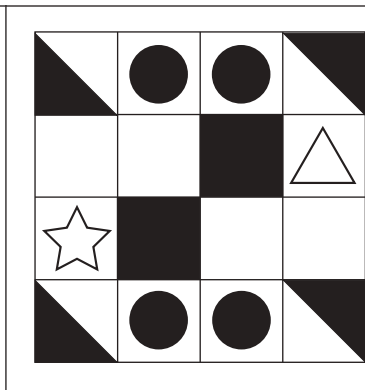
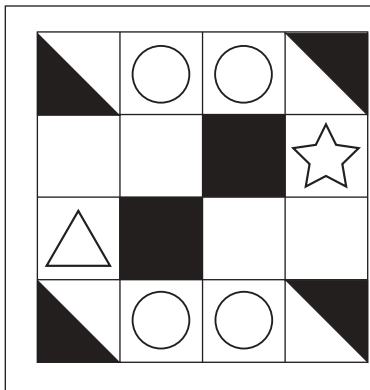


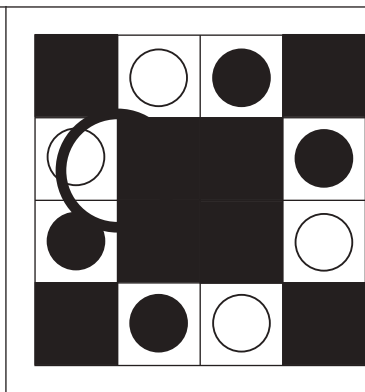
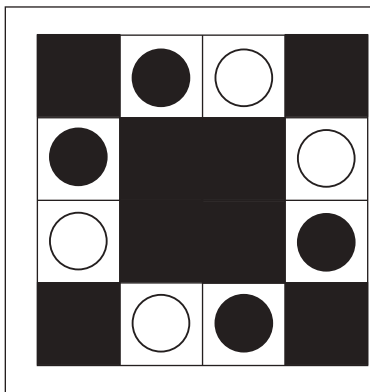
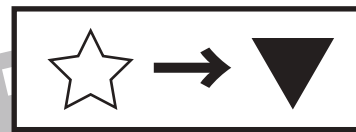
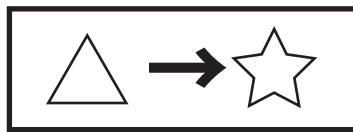
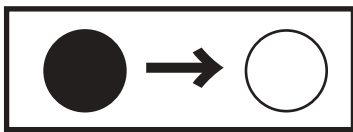


おうちで、やろう。

Study at home. 小学校受験の家庭学習教材

図形：置き換え⑩

上の太い四角が約束です。左のお手本を約束のように記号を変えた時、正しいものを右の4つの中から選んで○をつけます。黒い部分は何も変わりません。



※1. このプリントは、しながわ・目黒こどもスクールのウェブサイトでダウンロードができます。無断複写・引用はご遠慮ください。
※2. このプリントを活用したオンライン授業のスケジュールは、しながわ・目黒こどもスクールのウェブサイトでご確認ください。



おうちで、やろう。



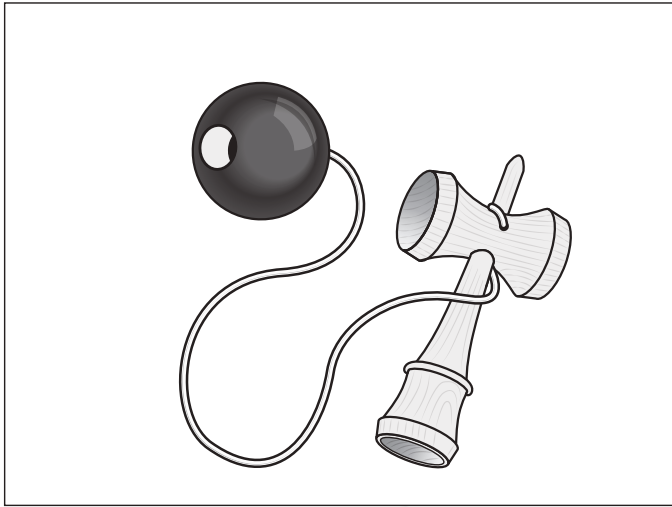
Study at home. 小学校受験の家庭学習教材

推理：いろいろな形①

それぞれの四角にはいろいろな絵があります。

太い四角の中はどんな絵や形になると思いますか。自分で考えて四角の中に絵や形をかきます。

※解答は一例です。いろいろな形や絵が考えられるので、お子さまと一緒に考えてみてください。



※1. このプリントは、しながわ・目黒こどもスクールのウェブサイトからダウンロードできます。無断複写・引用はご遠慮ください。

※2. このプリントを活用したオンライン授業のスケジュールは、しながわ・目黒こどもスクールのウェブサイトでご確認ください。





おうちで、やろう。

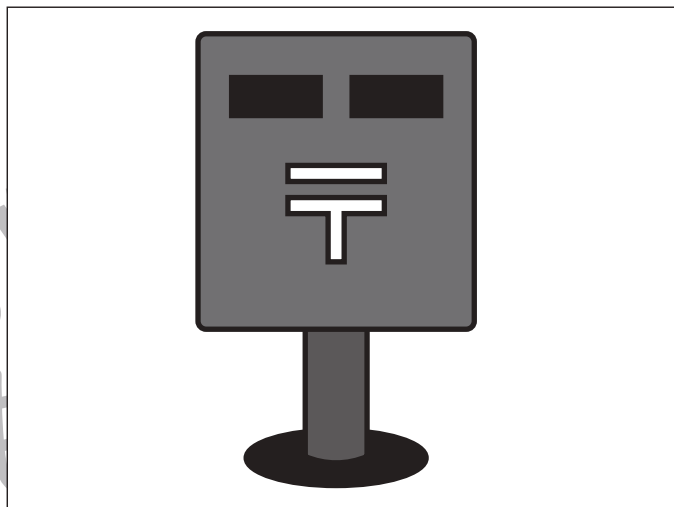

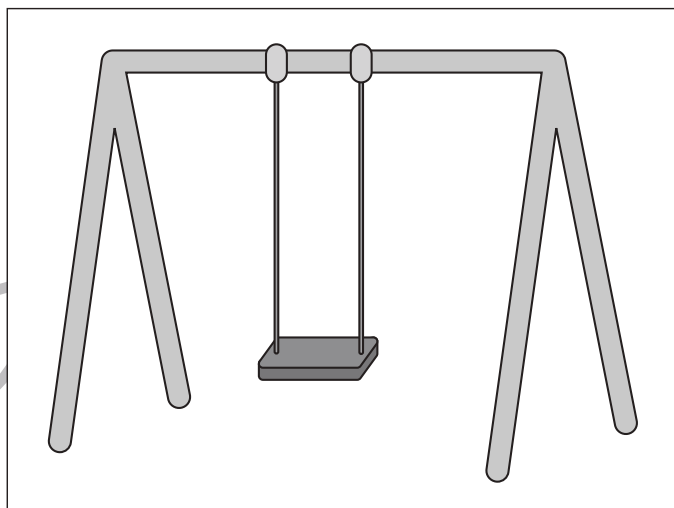
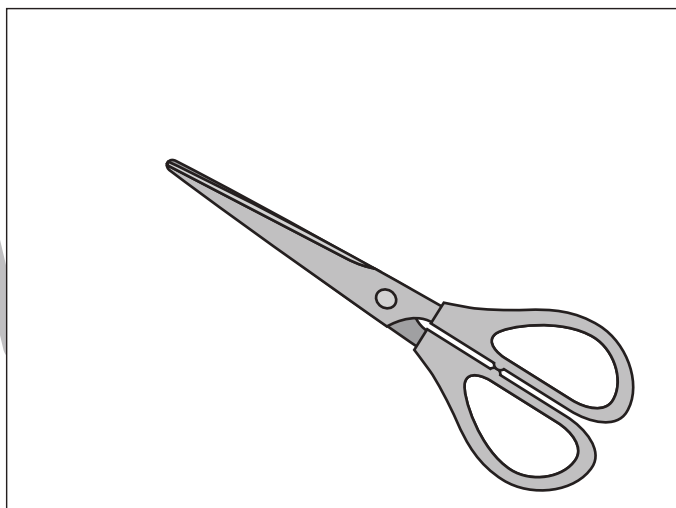
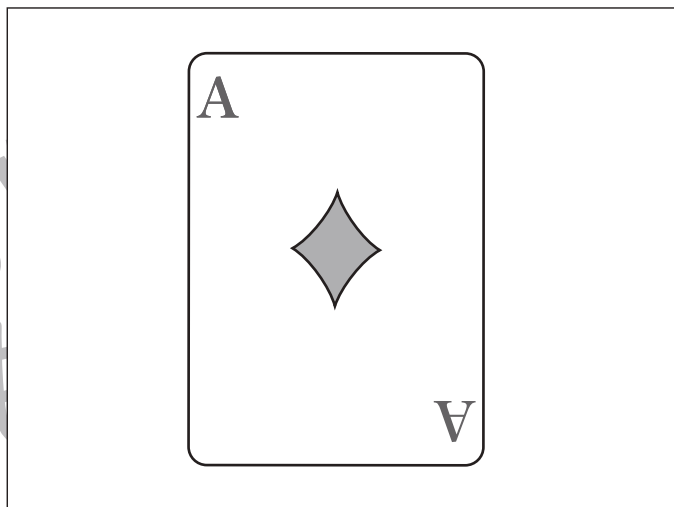
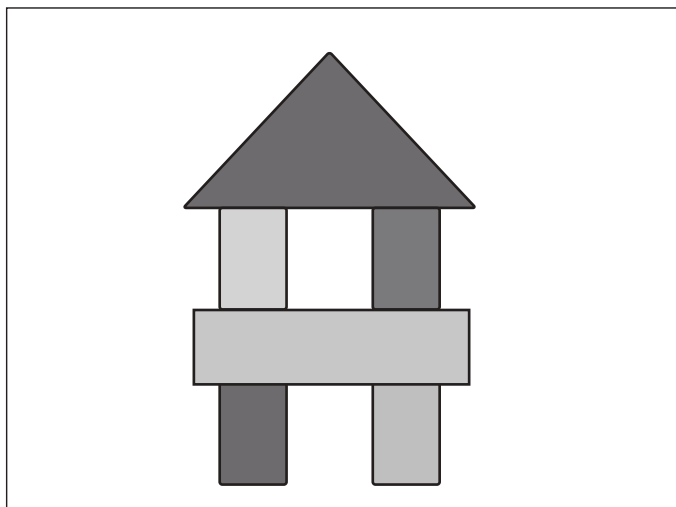
Study at home. 小学校受験の家庭学習教材

推理：いろいろな形②

それぞれの四角にはいろいろな絵があります。

太い四角の中はどんな絵や形になると思いますか。自分で考えて四角の中に絵や形をかきます。

※解答は一例です。いろいろな形や絵が考えられるので、お子さまと一緒に考えてみてください。



※1. このプリントは、しながわ・目黒こどもスクールのウェブサイトからダウンロードできます。無断複写・引用はご遠慮ください。

※2. このプリントを活用したオンライン授業のスケジュールは、しながわ・目黒こどもスクールのウェブサイトでご確認ください。

