


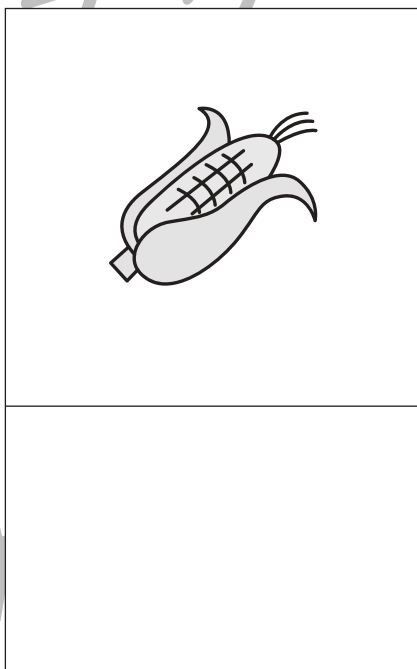
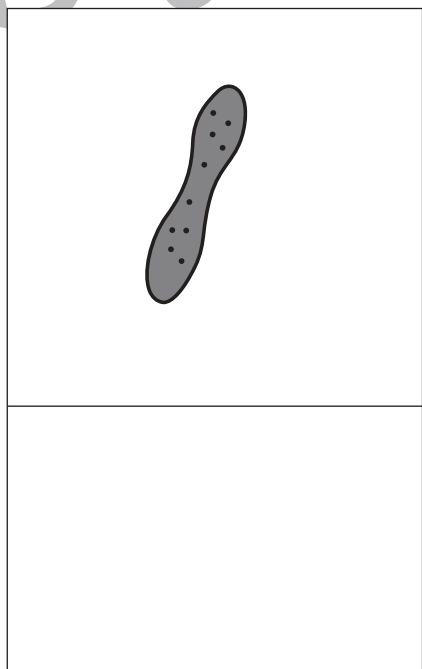

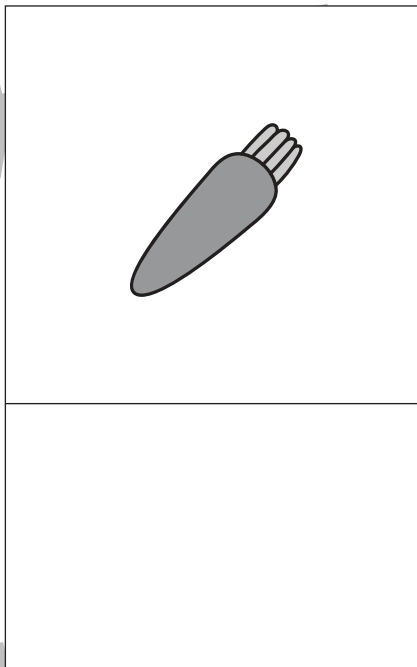
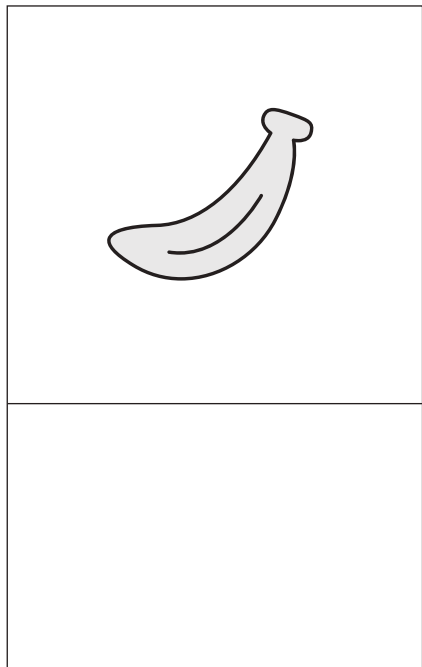


# おうちで、やろう。

Study at home. 小学校受験の家庭学習教材

## 言語：音の理解⑳

上の四角の果物や野菜の名前の中に数字が隠れています。何の数字が隠れているのか考えて、その数字の数だけ下の四角に○をかきます。☆がついているものは数字が2つ隠れていますので、2つの数字を合わせた数だけ○をかきます。



※1. このプリントは、しながわ・目黒こどもスクールのウェブサイトでダウンロードができます。無断複写・引用はご遠慮ください。  
※2. このプリントを活用したオンライン授業のスケジュールは、しながわ・目黒こどもスクールのウェブサイトでご確認ください。


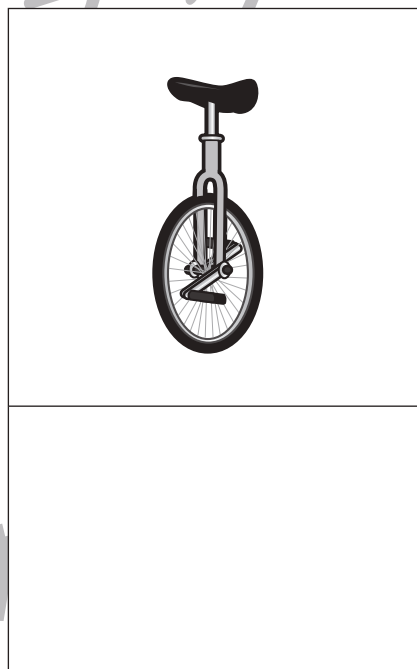






# おうちで、やろう。

Study at home. 小学校受験の家庭学習教材

## 言語：音の理解②

上の四角の絵の名前の中に数字が隠れています。何の数字が隠れているのか考えて、その数字の数だけ下の四角に○をかきます。



※1. このプリントは、しながわ・目黒こどもスクールのウェブサイトでダウンロードができます。無断複写・引用はご遠慮ください。  
※2. このプリントを活用したオンライン授業のスケジュールは、しながわ・目黒こどもスクールのウェブサイトでご確認ください。



# おうちで、やろう。

Study at home. 小学校受験の家庭学習教材

## 常識：気持ち①

①～④のお話を聞き、正しいと思う顔に○をつけます。

※この問題に解答はありません。つけた表情についてご家庭でお話してみましょう。

①今日はまきさんの誕生日です。お友だちのきこさんがプレゼントをくれました。この時、まきさんはどんな顔だと思いますか。正しいと思う顔に○をつけます。また、どうしてその顔につけたのかお話してみましょう。




②けんじくんはお弁当の時間に大好きな卵焼きを落としてしまいました。この時、けんじくんはどんな顔だと思いますか。正しいと思う顔に○をつけます。また、どうしてその顔につけたのかお話してみましょう。



③運動会のかけっこでたろうくんは転んでしまいました。でも最後まで頑張って走りました。この時、たろうくんはどんな顔だと思いますか。正しいと思う顔に○をつけます。また、どうしてその顔につけたのかお話してみましょう。



④えみさんは大切なえんぴつをなくしてしまいました。探しても見つからなかったので諦めました。でも、次の日引き出しの中にあるのを見つけました。この時、えみさんはどんな顔だと思いますか。正しいと思う顔に○をつけます。また、どうしてその顔につけたのかお話してみましょう。





# おうちで、やろう。

Study at home. 小学校受験の家庭学習教材

## 常識：気持ち②

①～④のお話を聞き、正しいと思う顔に○をつけます。

※この問題に解答はありません。つけた表情についてご家庭でお話してみましょう。


①今日は遠足で動物園に行きます。たけるくんはとても楽しみにしていました。でも、雨が降っているので遠足は中止になりました。この時、たけるくんはどんな顔だと思いますか。正しいと思う顔に○をつけます。また、どうしてその顔につけたのかお話してみましょう。



②あきさんとお友だちのくみさんは2人で一緒に海の絵を描きました。出来上がった時の2人の顔はどんな顔だと思いますか。正しいと思う顔に○をつけます。また、どうしてその顔につけたのかお話してみましょう。



③さちさんはお母さんと一緒にカレーライスを作りました。お父さんが帰って来たので、家族と一緒に食べました。この時のお父さんの顔はどんな顔だと思いますか。正しいと思う顔に○をつけます。また、どうしてその顔につけたのかお話してみましょう。



④学校の給食で苦手のピーマンが出たこうたくんは頑張って食べました。この時、どんな顔だと思いますか。正しいと思う顔に○をつけます。また、どうしてその顔につけたのかお話してみましょう。



※1. このプリントは、しながわ・目黒こどもスクールのウェブサイトでダウンロードができます。無断複写・引用はご遠慮ください。

※2. このプリントを活用したオンライン授業のスケジュールは、しながわ・目黒こどもスクールのウェブサイトでご確認ください。



# おうちで、やろう。

Study at home. 小学校受験の家庭学習教材

常識：生活①⑦

①～⑤のお話を聞いて答えましょう。


①私は人を守る仕事をしています。私を上から2段目から見つけて○をつけます。

②私は人から人へ大切な荷物を届けている仕事をしています。私を一番下の段から見つけて△をつけます。

③私は病気を治す仕事をしています。私を下から2段目から見つけて×をつけます。

④私はおいしいものを作ってみんなを喜ばせる仕事をしています。私を一番上の段から見つけて◎をつけます。

⑤私はみんなをきれいにする仕事をしています。私を上から3段目から見つけて□をつけます。



※1. このプリントは、しながわ・目黒こどもスクールのウェブサイトからダウンロードできます。無断複写・引用はご遠慮ください。

※2. このプリントを活用したオンライン授業のスケジュールは、しながわ・目黒こどもスクールのウェブサイトでご確認ください。





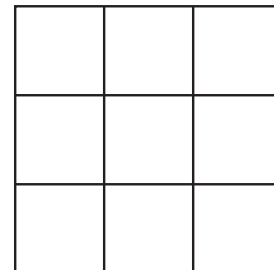
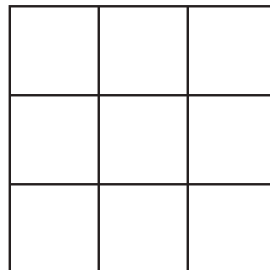
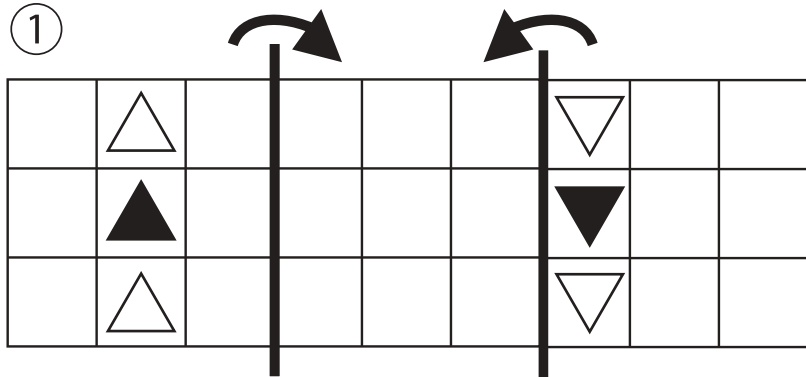
# おうちで、やろう。

Study at home. 小学校受験の家庭学習教材

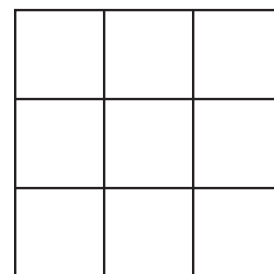
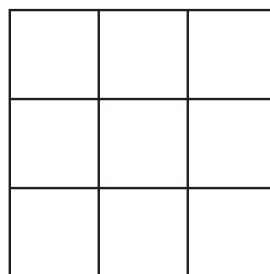
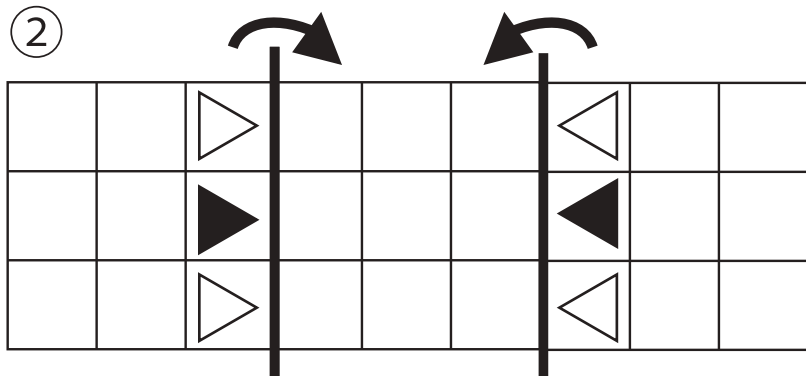
## 図形：折り重ね③⑥

太い線で矢印の方向へ折り重ねた時の見え方を考えます。答えはすぐ右の空いている四角にかきます。もし間違えてしまったら、一番右の四角にかきなおしましょう。

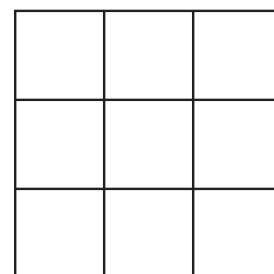
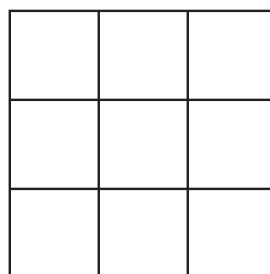
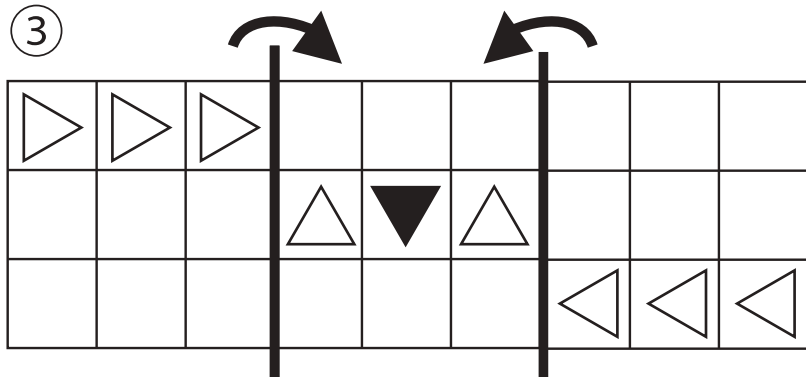
①



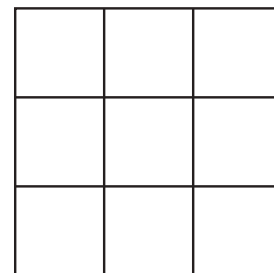
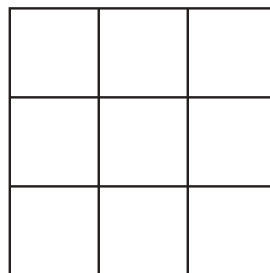
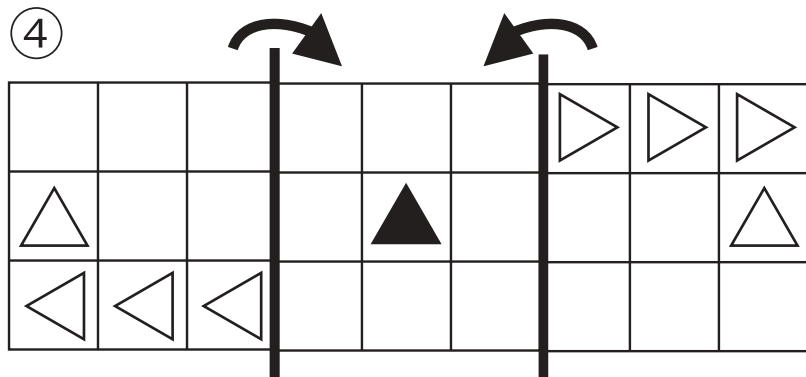
②



③



④



※1. このプリントは、しながわ・目黒こどもスクールのウェブサイトでダウンロードができます。無断複写・引用はご遠慮ください。

※2. このプリントを活用したオンライン授業のスケジュールは、しながわ・目黒こどもスクールのウェブサイトでご確認ください。



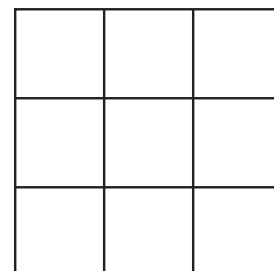
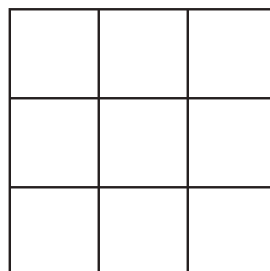
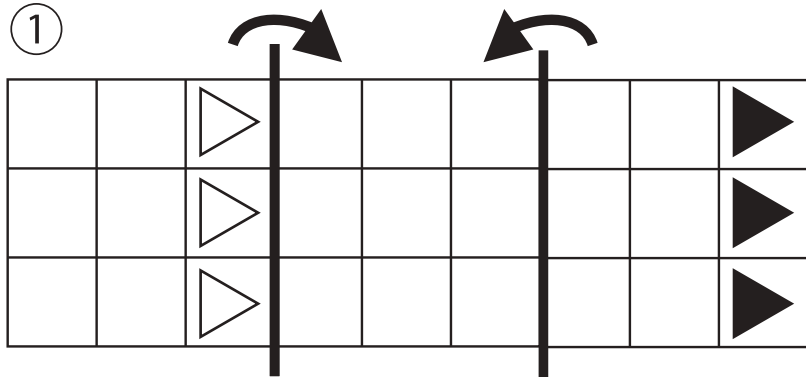
# おうちで、やろう。

Study at home. 小学校受験の家庭学習教材

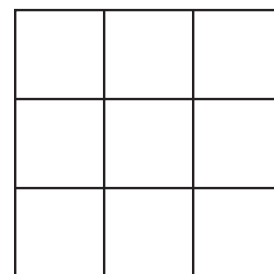
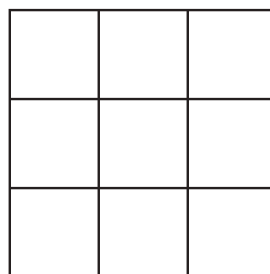
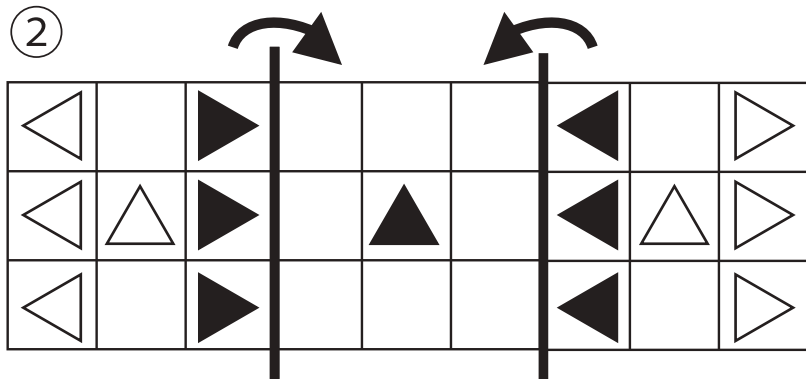
## 図形：折り重ね③⑦

太い線で矢印の方向へ折り重ねた時の見え方を考えます。答えはすぐ右の空いている四角にかきます。もし間違えてしまったら、一番右の四角にかきなおしましょう。

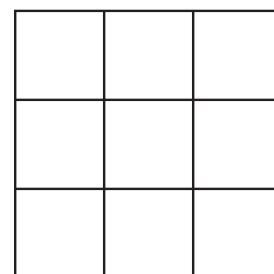
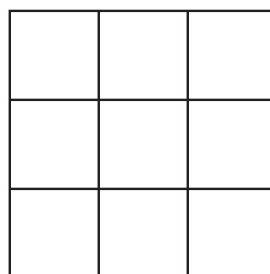
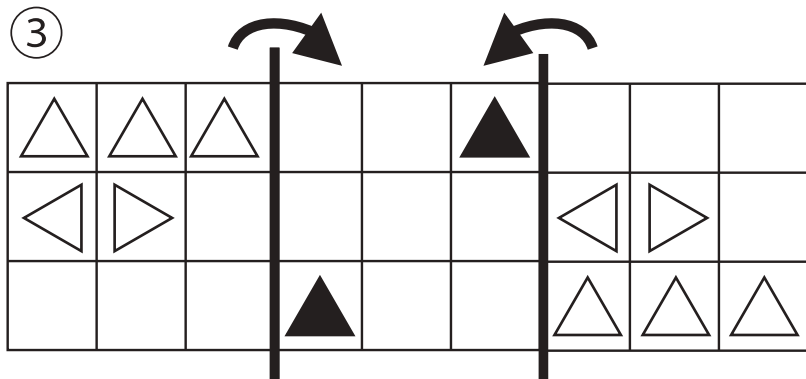
①





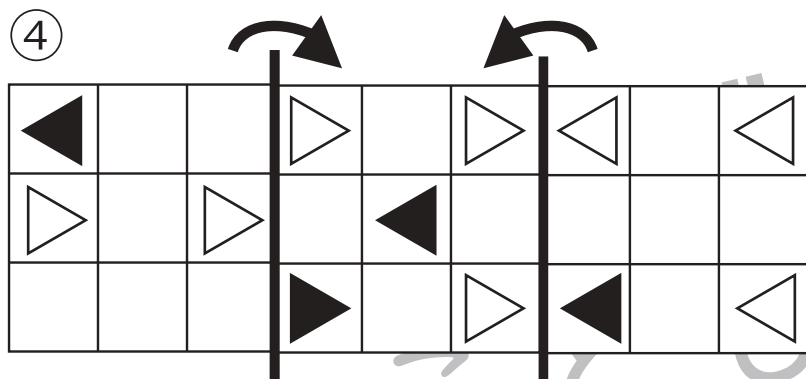
②



③



④



※1. このプリントは、しながわ・目黒こどもスクールのウェブサイトでダウンロードができます。無断複写・引用はご遠慮ください。

※2. このプリントを活用したオンライン授業のスケジュールは、しながわ・目黒こどもスクールのウェブサイトでご確認ください。





# おうちで、やろう。

Study at home. 小学校受験の家庭学習教材

## 図形：折り重ね③⑧

太い線で矢印の方向へ折り重ねた時の見え方を考えます。答えはすぐ右の空いている四角にかきます。もし間違えてしまったら、一番右の四角にかきなおしましょう。

①

▲				■	△		
	■	▶		●			△
▲			○		△		■



②

●	○					■	
	○	○			■	○	●
	△	■			▲		△



③

	▽	○				●	▽
■		△		●		■	▶
	△				■		△



④

			○		△		△
■		■				■	
			○		△		△



※1. このプリントは、しながわ・目黒こどもスクールのウェブサイトでダウンロードができます。無断複写・引用はご遠慮ください。  
 ※2. このプリントを活用したオンライン授業のスケジュールは、しながわ・目黒こどもスクールのウェブサイトでご確認ください。





# おうちで、やろう。

Study at home. 小学校受験の家庭学習教材

## 図形：折り重ね③⑨

太い線で矢印の方向へ折り重ねた時の見え方を考えます。まずは左の四角を点線で矢印の方向へ折り重ねます。そのあと、黒い線で矢印の方向へ折り重ねます。2回折り重ねた後の答えをすぐ右の空いている四角にかきます。もし間違えてしまったら、一番右の四角にかきなおしましょう。

①

				●	●		
			●			○	
					●	○	



②

			●			○	
				●	●		○
						○	



③

			●			○	
							○
			●	●		○	



④

			●		○		○
				●		○	
				●			



※1. このプリントは、しながわ・目黒こどもスクールのウェブサイトでダウンロードができます。無断複写・引用はご遠慮ください。  
※2. このプリントを活用したオンライン授業のスケジュールは、しながわ・目黒こどもスクールのウェブサイトでご確認ください。