



おうちで、やろう。

Study at home. 小学校受験の家庭学習教材

常識：生活⑱

①～⑤のお話を聞いて答えましょう。


①私は人はお花が大好きなのでこの仕事をしています。私を真ん中の列から見つけて◎をつけます。

②私は動物が大好きなのでこの仕事をしています。私を真ん中の列から見つけて△をつけます。

③私は人前で話したり、人からお話を聞くことが好きなのでこの仕事をしています。私を右の列から見つけて×をつけます。

④私は電車が好きなのでこの仕事をしています。私の右の列から見つけて○をつけます。

⑤私は絵を描くことが好きなのでこの仕事をしています。私を左の列から見つけて□をつけます。



※1. このプリントは、しながわ・目黒こどもスクールのウェブサイトからダウンロードできます。無断複写・引用はご遠慮ください。

※2. このプリントを活用したオンライン授業のスケジュールは、しながわ・目黒こどもスクールのウェブサイトでご確認ください。






おうちで、やろう。

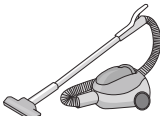




Study at home. 小学校受験の家庭学習教材

常識：仲間⑫

上の四角の中から下の絵と同じ仲間を見つけて、仲間の数だけ絵の横に○をかきます。

①電化製品 ②土の中で育つ野菜 ③土の上で育つ野菜 ④海の中の生き物 ⑤文房具



①		○ × 3
②		○ × 4
③		○ × 8
④		○ × 4
⑤		○ × 6

※1. このプリントは、しながわ・目黒こどもスクールのウェブサイトでダウンロードができます。無断複写・引用はご遠慮ください。

※2. このプリントを活用したオンライン授業のスケジュールは、しながわ・目黒こどもスクールのウェブサイトでご確認ください。

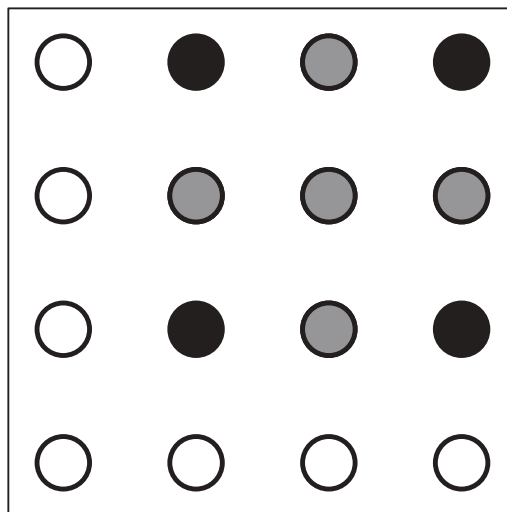


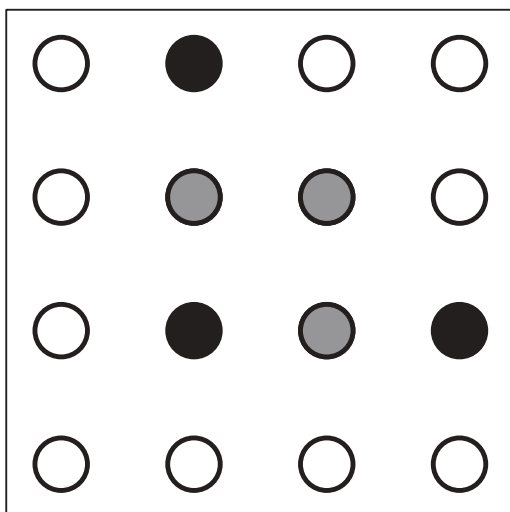




おうちで、やろう。

Study at home. 小学校受験の家庭学習教材

図形：オセロ⑤

●と●に挟まれている縦と横と斜めにある○を全て塗ります。このとき、自分で塗った●は考えません。



※1. このプリントは、しながわ・目黒こどもスクールのウェブサイトでダウンロードができます。無断複写・引用はご遠慮ください。

※2. このプリントを活用したオンライン授業のスケジュールは、しながわ・目黒こどもスクールのウェブサイトでご確認ください。


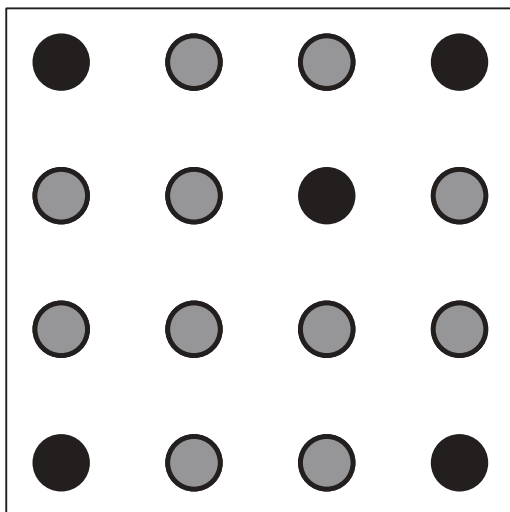






おうちで、やろう。

Study at home. 小学校受験の家庭学習教材

図形：オセロ⑥

●と●に挟まれている縦と横と斜めにある○を全て塗ります。このとき、自分で塗った●は考えません。



※1. このプリントは、しながわ・目黒こどもスクールのウェブサイトでダウンロードができます。無断複写・引用はご遠慮ください。

※2. このプリントを活用したオンライン授業のスケジュールは、しながわ・目黒こどもスクールのウェブサイトでご確認ください。









おうちで、やろう。

Study at home. 小学校受験の家庭学習教材

図形：オセロ⑦

●と●に挟まれている縦と横と斜めにある○を全て塗ります。このとき、自分で塗った●は考えません。



※1. このプリントは、しながわ・目黒こどもスクールのウェブサイトでダウンロードができます。無断複写・引用はご遠慮ください。
 ※2. このプリントを活用したオンライン授業のスケジュールは、しながわ・目黒こどもスクールのウェブサイトでご確認ください。



おうちで、やろう。

Study at home. 小学校受験の家庭学習教材

図形：重ね図形②①

左の2枚の四角は透明です。この2枚の四角を重ねた時の見え方を考えてすぐ右の四角にかきます。もし間違えてしまった場合は、一番右の四角にもう一度書き直してみましょう。

只里

①

こし

②

いぬりしカール

③

白黒

④

し

※1. このプリントは、しながわ・目黒こどもスクールのウェブサイトでダウンロードができます。無断複写・引用はご遠慮ください。
※2. このプリントを活用したオンライン授業のスケジュールは、しながわ・目黒こどもスクールのウェブサイトでご確認ください。



おうちで、やろう。

Study at home. 小学校受験の家庭学習教材

図形：重ね図形②②

左の2枚の四角は透明です。この2枚の四角を重ねた時の見え方を考えてすぐ右の四角にかきます。もし間違えてしまった場合は、一番右の四角にもう一度書き直してみましょう。

①

②

③

④

※1. このプリントは、しながわ・目黒こどもスクールのウェブサイトでダウンロードができます。無断複写・引用はご遠慮ください。
 ※2. このプリントを活用したオンライン授業のスケジュールは、しながわ・目黒こどもスクールのウェブサイトでご確認ください。



おうちで、やろう。

Study at home. 小学校受験の家庭学習教材

図形：重ね図形⑳

左の2枚の四角は透明です。この2枚の四角を重ねた時の見え方を考えてすぐ右の四角にかきます。もし間違えてしまった場合は、一番右の四角にもう一度書き直してみましょう。

①

○		○
○		○

	●	
●		●
	●	

○	●	○
●		●
○	●	○

②

○		●
	○	
○		●

●		○
	○	
●		○

●		●
	○	
●		●

③

○		
	○	
		○

	●	
●		●
	●	

○	●	
●	○	●
	●	○

④

○		○
○	○	
○	●	

●		
●		●
○	○	●

●		○
●	○	●
○	●	●

※1. このプリントは、しながわ・目黒こどもスクールのウェブサイトでダウンロードができます。無断複写・引用はご遠慮ください。
 ※2. このプリントを活用したオンライン授業のスケジュールは、しながわ・目黒こどもスクールのウェブサイトでご確認ください。



おうちで、やろう。

Study at home. 小学校受験の家庭学習教材

図形：重ね図形⑳

左の2枚の四角は透明です。この2枚の四角を重ねた時の見え方を考えてすぐ右の四角にかきます。もし間違えてしまった場合は、一番右の四角にもう一度書き直してみましょう。

只里

①

○	

○	
	○

○	
	○

こしー

②

○	
	○

●	
	●

●	
	●

いぬりしーカール

③

	○
○	

	●
○	

	●
○	

白黒

④

	○
○	

●	
	●

●	○
○	●

ー

※1. このプリントは、しながわ・目黒こどもスクールのウェブサイトでダウンロードができます。無断複写・引用はご遠慮ください。
※2. このプリントを活用したオンライン授業のスケジュールは、しながわ・目黒こどもスクールのウェブサイトでご確認ください。