



おうちで、やろう。

Study at home. 小学校受験の家庭学習教材

言語：お話づくり①

2枚の絵でお話づくりをします。順番を考えてお話ししましょう。保護者の方がお子さまのお話した内容を下に記入してください。

<学習のアドバイス>絵の説明だけに終わらないようにすることが大切です。まずは、何をしている様子なのかを考えましょう。人物の名前や、どんな会話をしているか想像してみると、お話の内容が充実していきます。※この問題に正解はありません。



あなたの考えたお話

例文 (左)ユリさんはお母さんと一緒に絵本を読んでいます。「ねえ、お母さん、今日はどんなお話を読んでもくれるの?」するとお母さんは「今の季節にぴったりのお話よ。」と言いました。
 (右)「織姫と彦星が会えて良かった。」ユリさんは次のお話も読んで欲しいとお母さんをお願いしました。お母さんは「次はかぐや姫のお話はどうか?」ユリさんはにっこりと頷きました。



あなたの考えたお話

※1. このプリントは、しながわ・目黒こどもスクールのウェブサイトでダウンロードができます。無断複写・引用はご遠慮ください。
 ※2. このプリントを活用したオンライン授業のスケジュールは、しながわ・目黒こどもスクールのウェブサイトでご確認ください。




おうちで、やろう。

Study at home. 小学校受験の家庭学習教材

言語：お話づくり②

2枚の絵でお話づくりをします。順番を考えてお話ししましょう。保護者の方がお子さまのお話した内容を下に記入してください。

<学習のアドバイス>絵の説明だけに終わらないようにすることが大切です。まずは、何をしている様子なのかを考えましょう。人物の名前や、どんな会話をしているか想像してみると、お話の内容が充実していきます。※この問題に正解はありません。



あなたの考えたお話

例文 (左)今日は家族みんなでキャンプにお出かけです。車に乗ってレッツゴー。ゲンくんは車の中でキャンプファイヤーの歌を歌いました。「とても上手ね。」とお母さんが誉めてくれました。
(右)キャンプ場に到着してテントを組み立てて、これから夕食にバーベキューをやります。「早く出来ないかな。バーベキュー楽しみだな。」楽しい夜の思い出が出来そうです。



あなたの考えたお話

※1. このプリントは、しながわ・目黒こどもスクールのウェブサイトでダウンロードができます。無断複写・引用はご遠慮ください。
※2. このプリントを活用したオンライン授業のスケジュールは、しながわ・目黒こどもスクールのウェブサイトでご確認ください。






おうちで、やろう。

Study at home. 小学校受験の家庭学習教材

言語：お話づくり③

4枚の絵でお話づくりをします。順番を考えてお話ししましょう。保護者の方がお子さまのお話した内容を下に記入してください。

<学習のアドバイス>絵の説明だけに終わらないようにすることが大切です。まずは、何をしている様子なのかを考えましょう。人物の名前や、どんな会話をしているか想像してみると、お話の内容が充実していきます。※この問題に正解はありません。



あなたの考えたお話

※1. このプリントは、しながわ・目黒こどもスクールのウェブサイトでダウンロードができます。無断複写・引用はご遠慮ください。

※2. このプリントを活用したオンライン授業のスケジュールは、しながわ・目黒こどもスクールのウェブサイトでご確認ください。




おうちで、やろう。

Study at home. 小学校受験の家庭学習教材

常識：季節⑫

左右の列には1月から6月までによく見られる季節の絵があります。真ん中の月と季節の絵を線で結びましょう。

※ここに並んでいる絵の他にも、その月におこなう行事を探してみましょう。



1 がつ

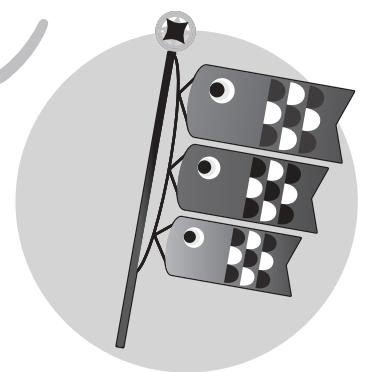

2 がつ

3 がつ

4 がつ

5 がつ

6 がつ



※1. このプリントは、しながわ・目黒こどもスクールのウェブサイトでダウンロードができます。無断複写・引用はご遠慮ください。

※2. このプリントを活用したオンライン授業のスケジュールは、しながわ・目黒こどもスクールのウェブサイトでご確認ください。





おうちで、やろう。

Study at home. 小学校受験の家庭学習教材

常識：季節⑬

左右の列には7月から12月までによく見られる季節の絵があります。真ん中の月と季節の絵を線で結びましょう。
※ここに並んでいる絵の他にも、その月におこなう行事を探してみましょう。

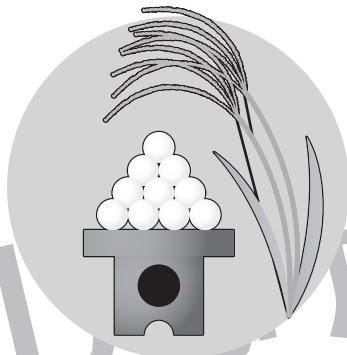


7
がつ


目黒
・



8
がつ



9
がつ

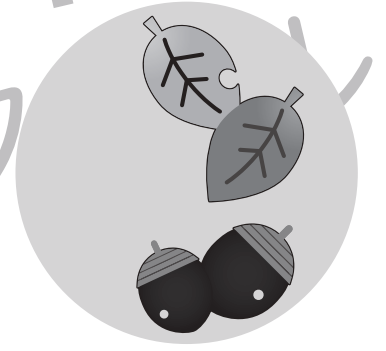


10
がつ



11
がつ

目黒
・



12
がつ

※1. このプリントは、しながわ・目黒こどもスクールのウェブサイトでダウンロードができます。無断複写・引用はご遠慮ください。
※2. このプリントを活用したオンライン授業のスケジュールは、しながわ・目黒こどもスクールのウェブサイトでご確認ください。






おうちで、やろう。

Study at home. 小学校受験の家庭学習教材

常識：表情①

顔の無い女の子が並んでいます。女の子の下の言葉に合うように表情を描きます。目、眉毛、口、鼻などを、鉛筆（クーピー）1本で描きましょう。



にこにこ




びっくり




どうぞ




おっけー



しくしく




むっ！



うとうと



ぱんぱん



しょんぼり



もじもじ



うーん



あれれ？

※1. このプリントは、しながわ・目黒こどもスクールのウェブサイトからダウンロードできます。無断複写・引用はご遠慮ください。
※2. このプリントを活用したオンライン授業のスケジュールは、しながわ・目黒こどもスクールのウェブサイトでご確認ください。





おうちで、やろう。

Study at home. 小学校受験の家庭学習教材


常識：表情②

顔の無い男の子が並んでいます。女の子の下の言葉に合うように表情を描きます。

目、眉毛、口、鼻などを、鉛筆（クーピー）1本で描きましょう。下段4つは、自分で描きたい顔を考えて取り組みましょう。




やっちゃった



しんせつ



わあ！



こっちだよ



わくわく







えへへ



もしもし



ほっ



※1. このプリントは、しながわ・目黒こどもスクールのウェブサイトでダウンロードができます。無断複写・引用はご遠慮ください。

※2. このプリントを活用したオンライン授業のスケジュールは、しながわ・目黒こどもスクールのウェブサイトでご確認ください。



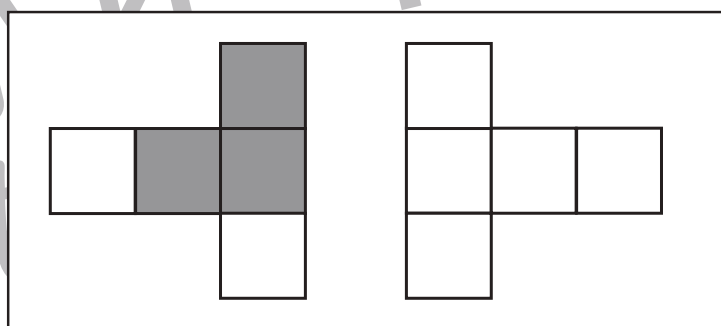
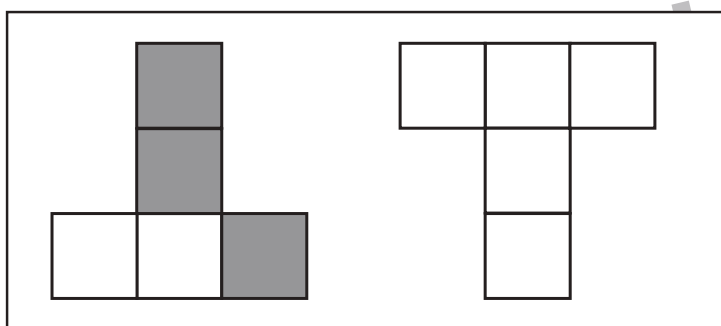
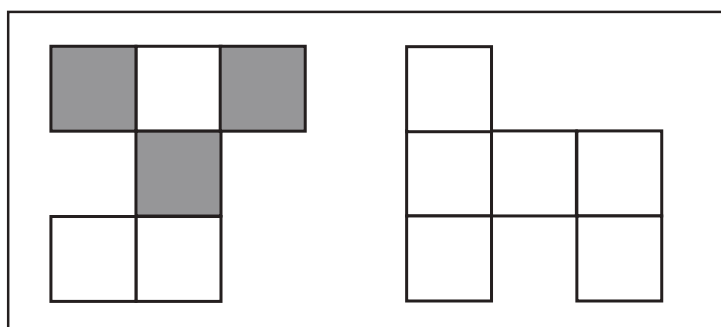
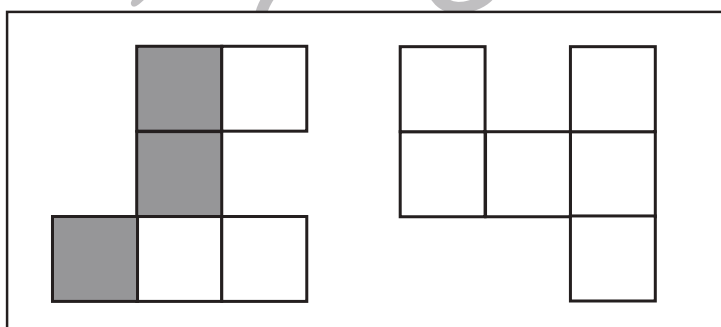
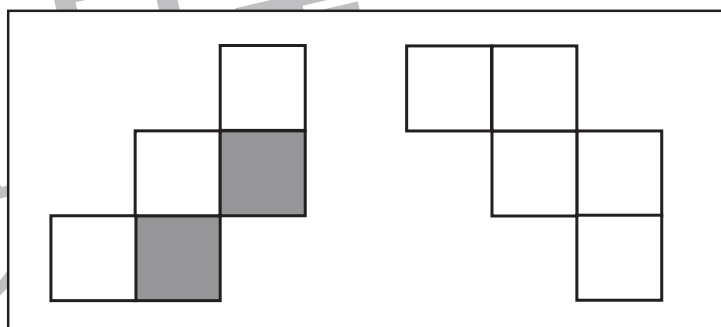
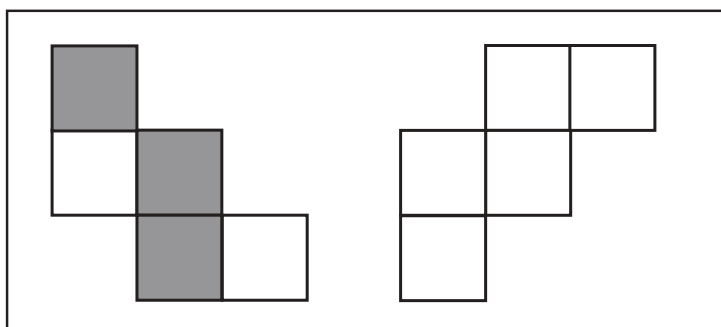
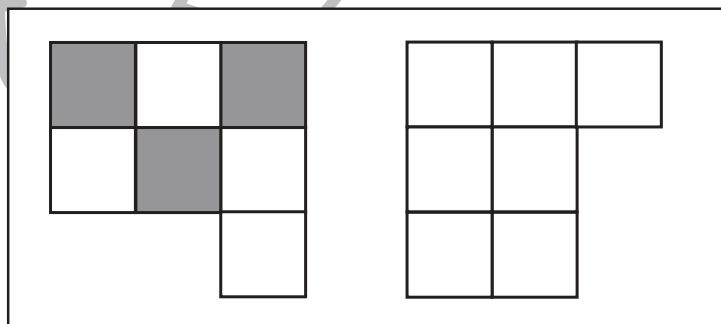
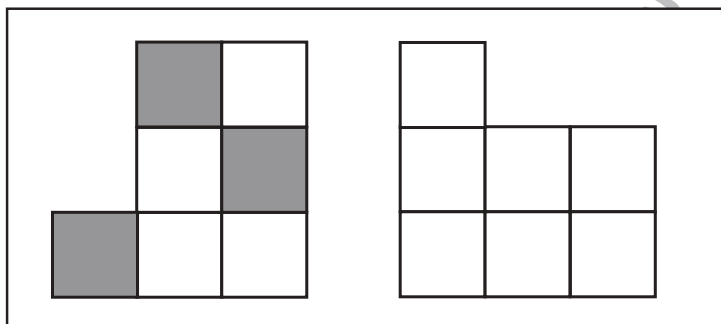
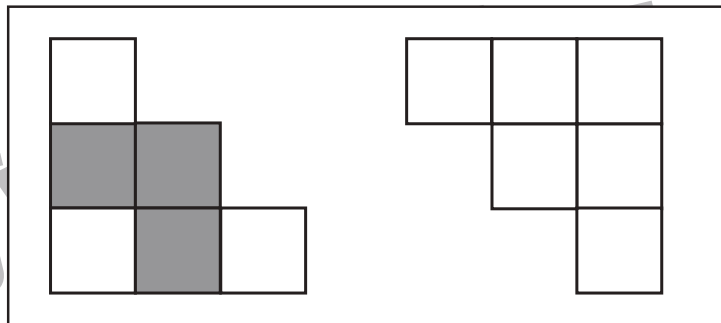
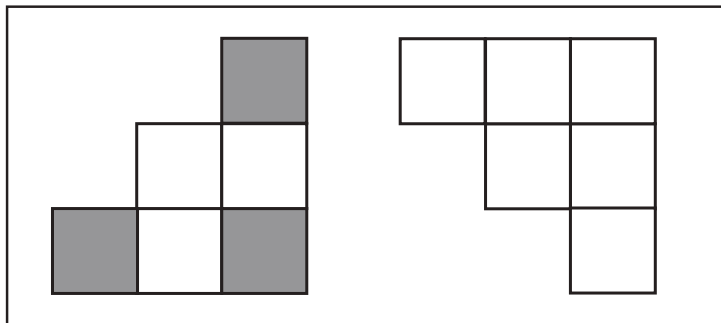


おうちで、やろう。

Study at home. 小学校受験の家庭学習教材

図形：回転④

左の形が右のように倒れたときの見え方を考えます。右の形で灰色のマスを塗ります。



※1. このプリントは、しながわ・目黒こどもスクールのウェブサイトでダウンロードができます。無断複写・引用はご遠慮ください。
 ※2. このプリントを活用したオンライン授業のスケジュールは、しながわ・目黒こどもスクールのウェブサイトでご確認ください。

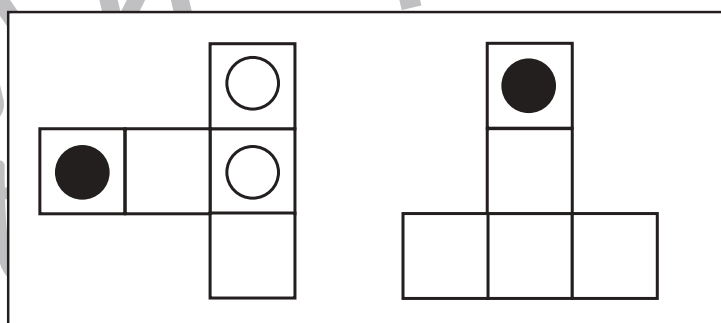
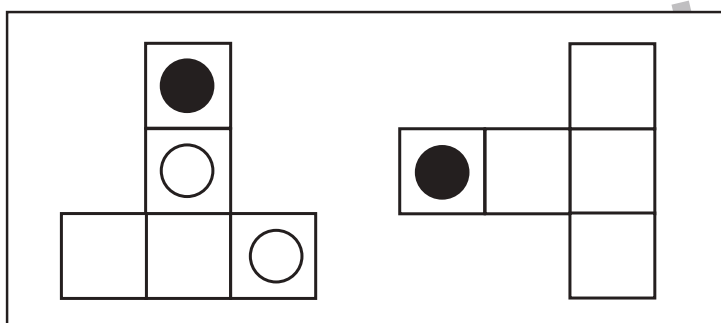
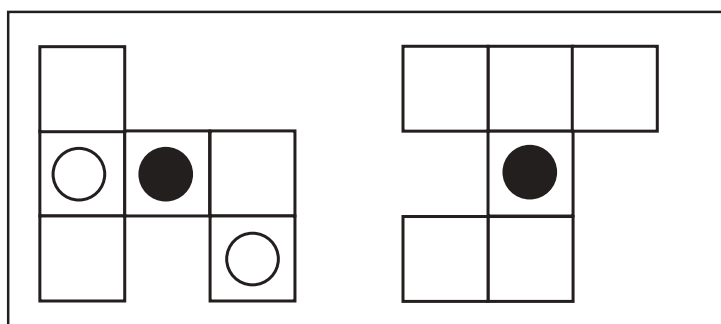
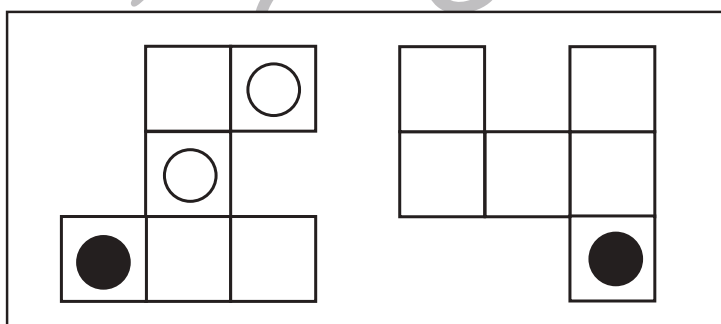
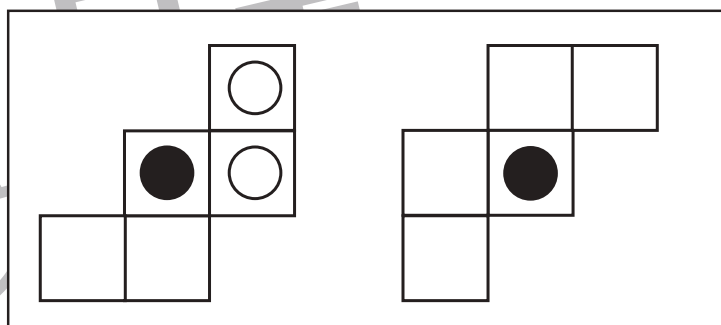
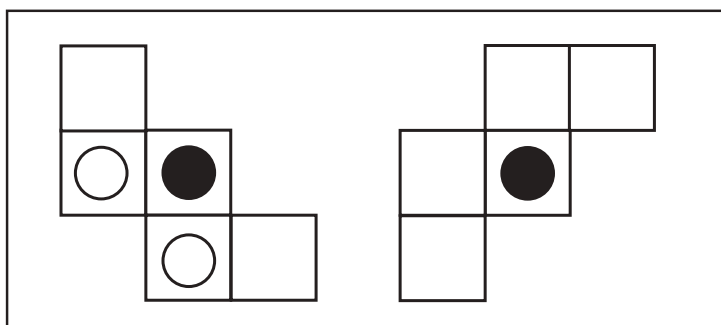
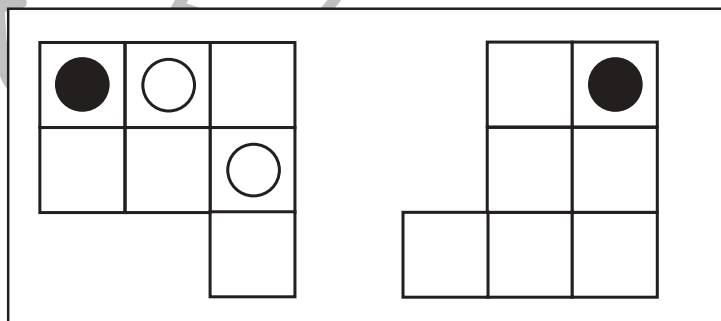
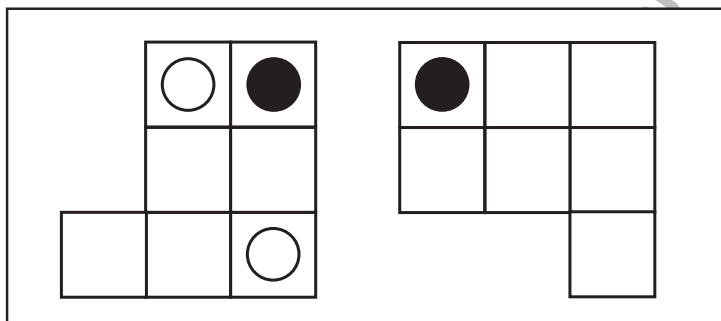
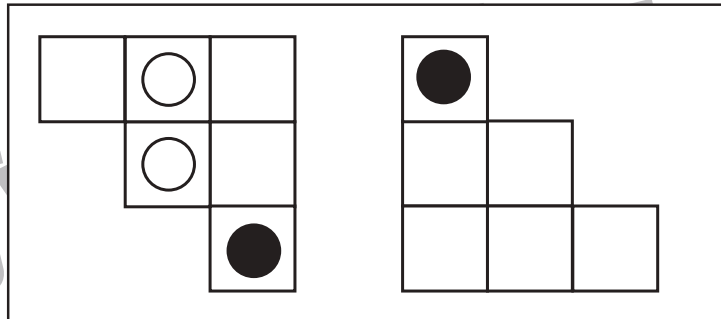
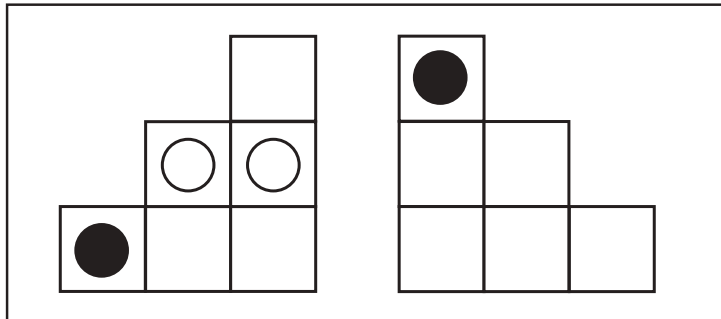


おうちで、やろう。

Study at home. 小学校受験の家庭学習教材

図形：回転④⑤

左の形が右のように倒れたときの見え方を考えます。右の形で白丸の場所を考えてその場所に○をかきます。



※1. このプリントは、しながわ・目黒こどもスクールのウェブサイトでダウンロードができます。無断複写・引用はご遠慮ください。
 ※2. このプリントを活用したオンライン授業のスケジュールは、しながわ・目黒こどもスクールのウェブサイトでご確認ください。




おうちで、やろう。

Study at home. 小学校受験の家庭学習教材

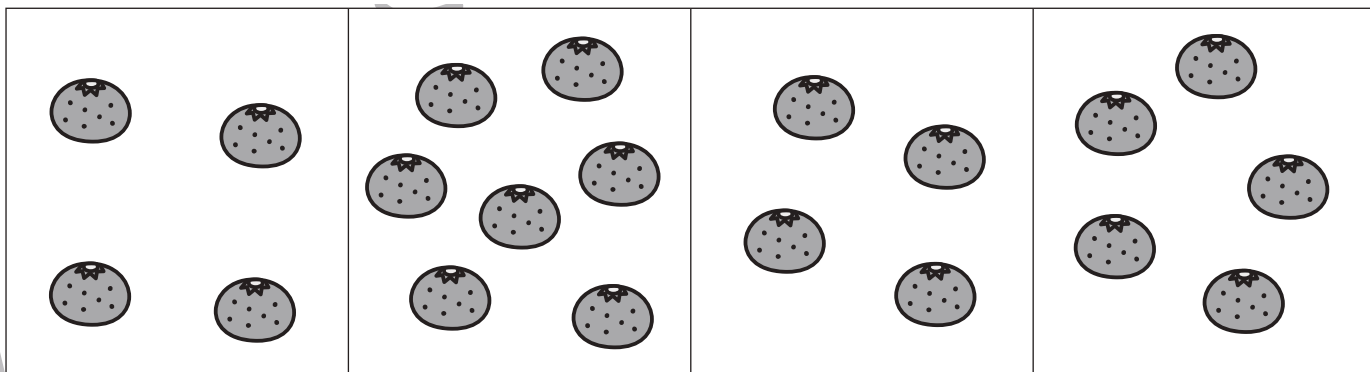
数量：合わせた数⑧

お話をよく聞いて問題に答えます。

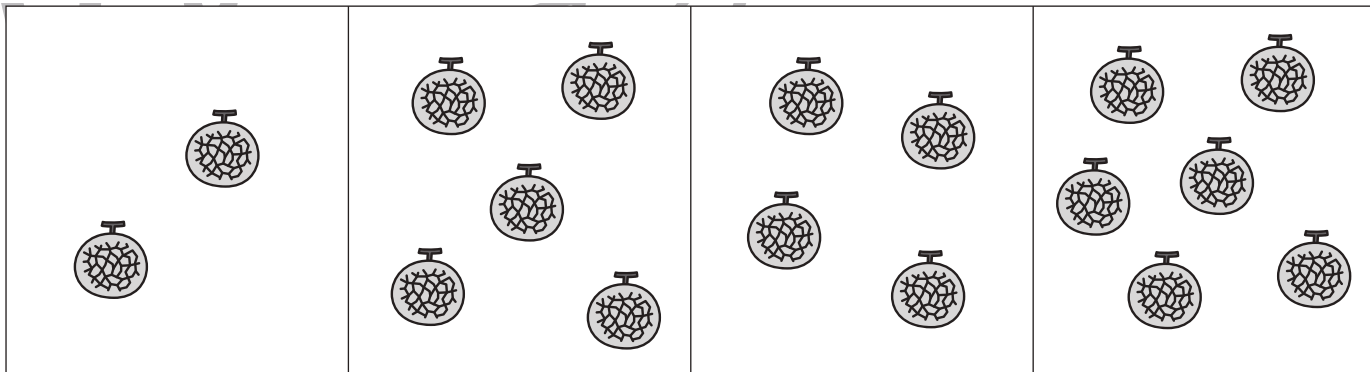
①りんごの数が5よりも多く、8よりも少ない数になるようにします。2つ四角を選んで○をつけましょう。




②みかんの数が6よりも多く、9よりも少ない数になるようにします。2つ四角を選んで○をつけましょう。



③メロンの数が8よりも多く、10よりも少ない数になるようにします。2つ四角を選んで○をつけましょう。



④いちごの数が13よりも多く、15よりも少ない数になるようにします。2つ四角を選んで○をつけましょう。



※1. このプリントは、しながわ・目黒こどもスクールのウェブサイトダウンロードができます。無断複写・引用はご遠慮ください。

※2. このプリントを活用したオンライン授業のスケジュールは、しながわ・目黒こどもスクールのウェブサイトでご確認ください。