

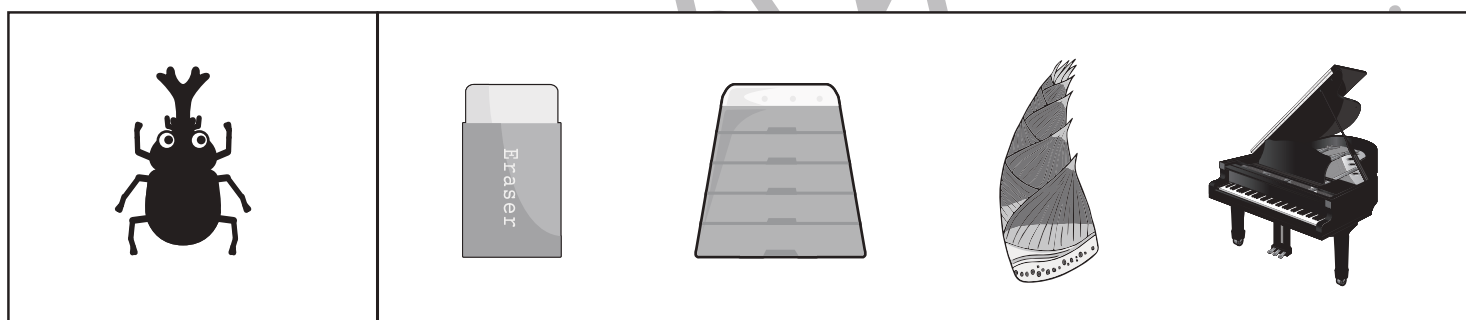



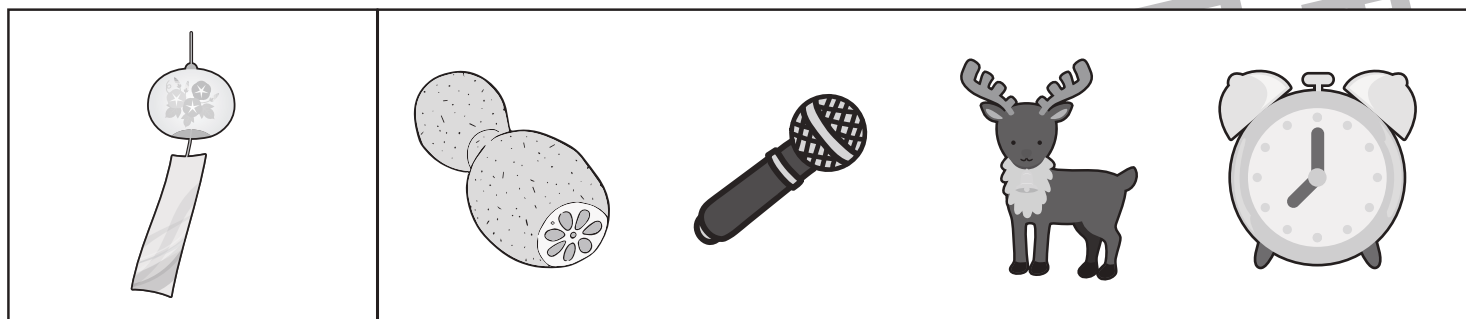


おうちで、やろう。

Study at home. 小学校受験の家庭学習教材

言語：音の理解③①

左の四角の中と同じ音を使う言葉を右の四角から見つけて○をつけます。



※1. このプリントは、しながわ・目黒こどもスクールのウェブサイトでダウンロードができます。無断複写・引用はご遠慮ください。

※2. このプリントを活用したオンライン授業のスケジュールは、しながわ・目黒こどもスクールのウェブサイトでご確認ください。


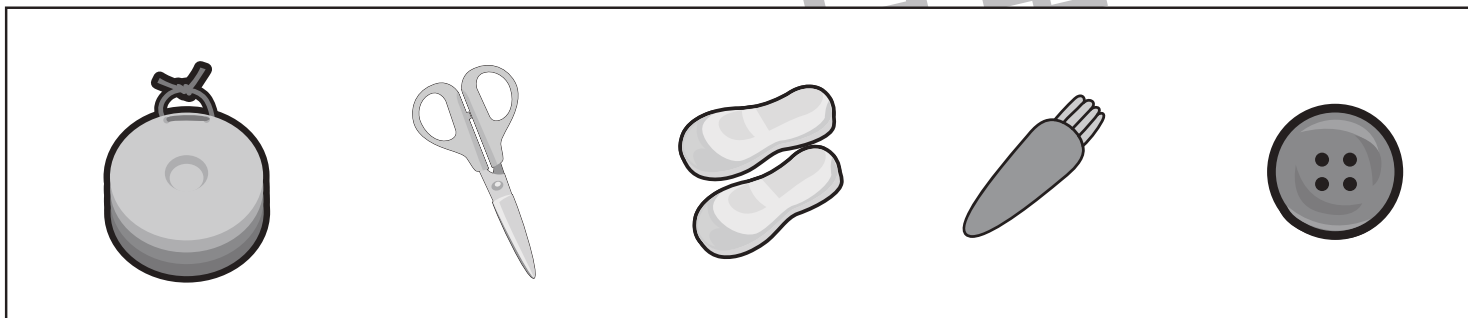
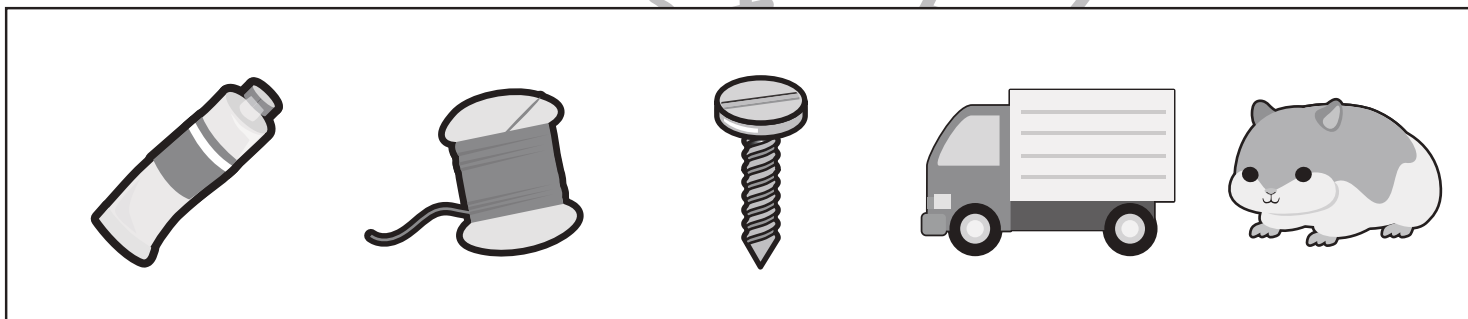



おうちで、やろう。

Study at home. 小学校受験の家庭学習教材

言語：音の理解③②

四角の中の絵の名前で同じ音を使うものを2つ見つけて○をつけます。



※1. このプリントは、しながわ・目黒こどもスクールのウェブサイトからダウンロードできます。無断複写・引用はご遠慮ください。

※2. このプリントを活用したオンライン授業のスケジュールは、しながわ・目黒こどもスクールのウェブサイトでご確認ください。





おうちで、やろう。

Study at home. 小学校受験の家庭学習教材

常識：仲間⑬

左の四角の中の絵と仲間にならないものを左の四角の中から見つけて × をつけます。

※1. このプリントは、しながわ・目黒こどもスクールのウェブサイトからダウンロードができます。無断複写・引用はご遠慮ください。

※2. このプリントを活用したオンライン授業のスケジュールは、しながわ・目黒こどもスクールのウェブサイトでご確認ください。



おうちで、やろう。

Study at home. 小学校受験の家庭学習教材

図形：構成⑳

左の太枠の中にあるマス目にぴったり入るように右のパズルピースを入れていきます。この時に使わないパズルピースを1つ選んでその形に×つけます。パズルピースは重ねたりはしませんが、向きを変えて入れるものもあります。

--	--	--	--	--

--	--	--	--	--

--	--	--	--	--

--	--	--	--	--

--	--	--	--	--

※1. このプリントは、しながわ・目黒こどもスクールのウェブサイトでダウンロードができます。無断複写・引用はご遠慮ください。
 ※2. このプリントを活用したオンライン授業のスケジュールは、しながわ・目黒こどもスクールのウェブサイトでご確認ください。



おうちで、やろう。

Study at home. 小学校受験の家庭学習教材

図形：構成②⑥

左の太枠の中にあるマス目にぴったり入るように右のパズルピースを入れていきます。この時に使わないパズルピースを選んでその形に×つけます。パズルピースは重ねたりはしませんが、向きを変えて入れるものもあります。答えは1つの問題もあれば答えが2つの問題もあります。

--	--	--	--	--

--	--	--	--	--

--	--	--	--	--

--	--	--	--	--

--	--	--	--	--

※1. このプリントは、しながわ・目黒こどもスクールのウェブサイトでダウンロードができます。無断複写・引用はご遠慮ください。

※2. このプリントを活用したオンライン授業のスケジュールは、しながわ・目黒こどもスクールのウェブサイトでご確認ください。

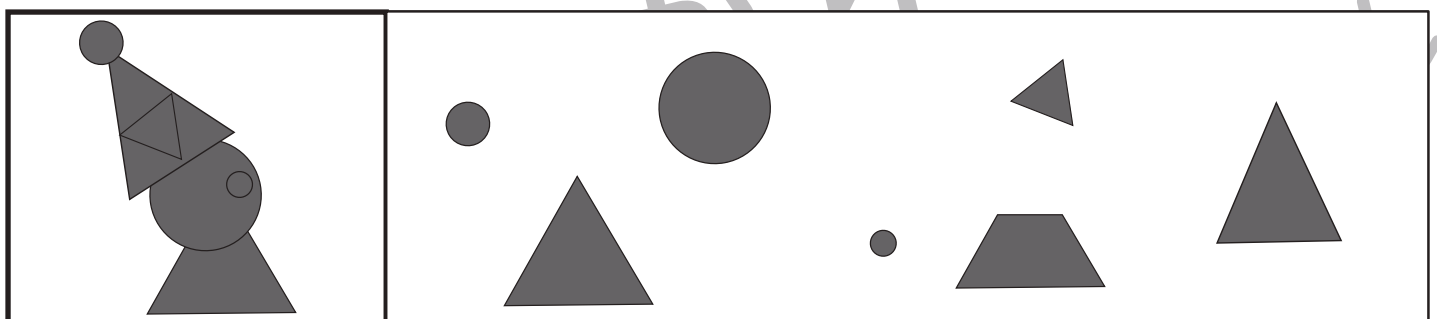
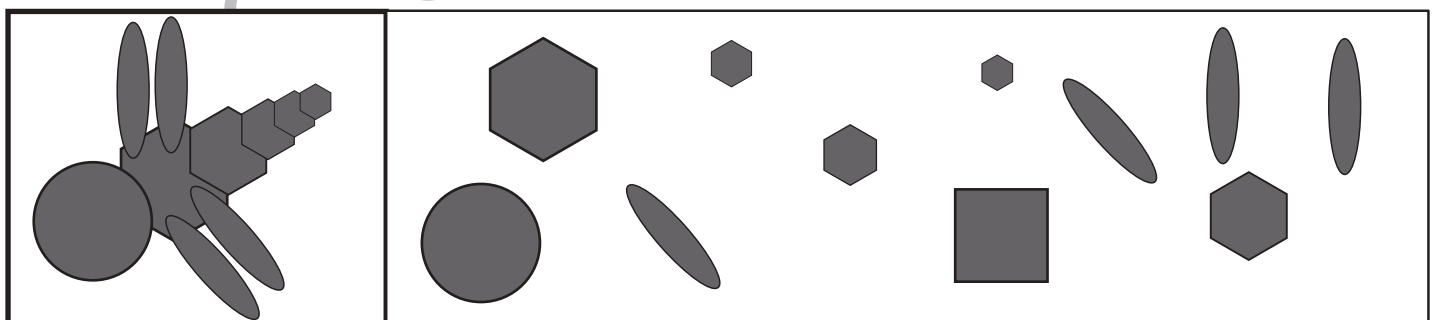

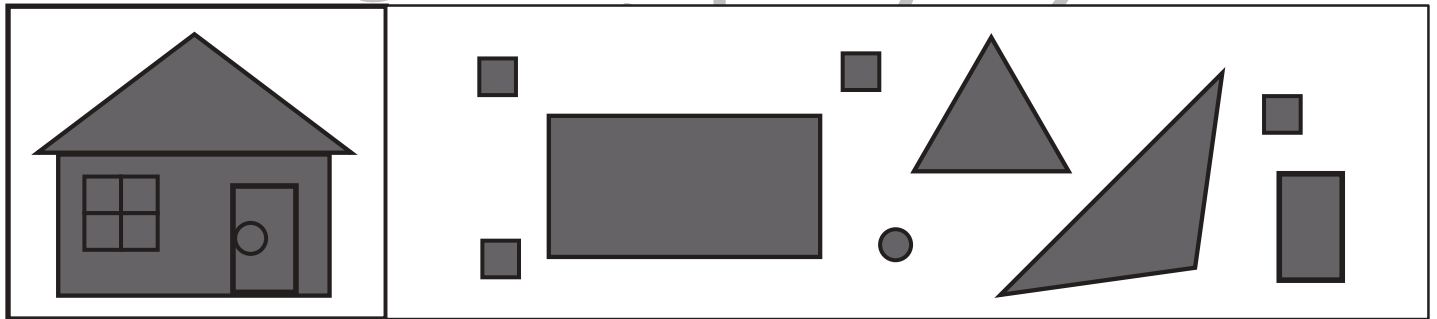
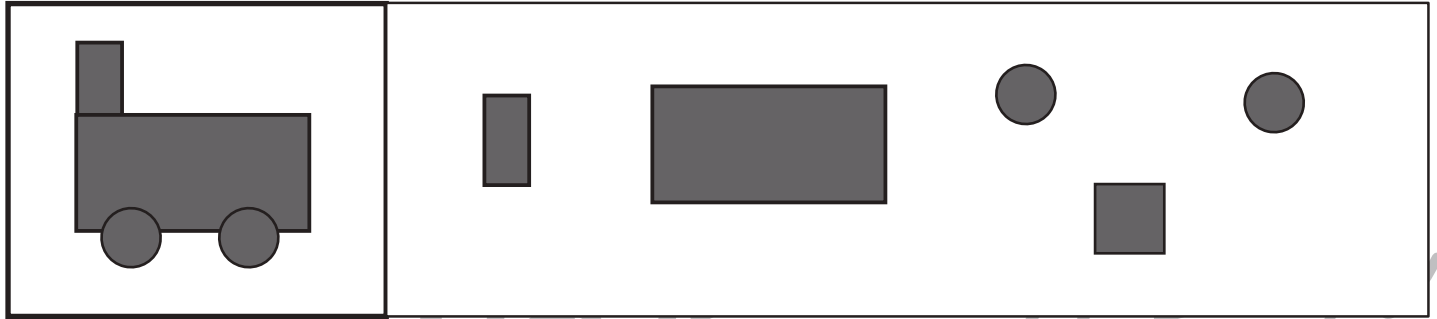


おうちで、やろう。

Study at home. 小学校受験の家庭学習教材

図形：構成⑳

左の形を作るのに使わない形を右から選び × をつけます。図形は重ねたり、回転させたりしているものもあります。



※1. このプリントは、しながわ・目黒こどもスクールのウェブサイトでダウンロードができます。無断複写・引用はご遠慮ください。
 ※2. このプリントを活用したオンライン授業のスケジュールは、しながわ・目黒こどもスクールのウェブサイトでご確認ください。



おうちで、やろう。

Study at home. 小学校受験の家庭学習教材

図形：切り抜き⑦

左のお手本のように折り紙を折り、黒い部分を切り抜いて広げたときの見え方を考えて右の4つの中から正しいものを選んで○をつけます。

※1. このプリントは、しながわ・目黒こどもスクールのウェブサイトからダウンロードできます。無断複写・引用はご遠慮ください。

※2. このプリントを活用したオンライン授業のスケジュールは、しながわ・目黒こどもスクールのウェブサイトでご確認ください。




おうちで、やろう。

Study at home. 小学校受験の家庭学習教材

図形：置き換え⑬

上に並んでいる四角がお手本です。下の灰色の中の絵をお手本の下にある記号に置き換えて下の四角の中にかきます。左上のかき氷から右下のケーキまで順番に進みます。この問題はスピードを意識して取り組みましょう。(1分～1分30秒)






※1. このプリントは、しながわ・目黒こどもスクールのウェブサイトからダウンロードできます。無断複写・引用はご遠慮ください。
 ※2. このプリントを活用したオンライン授業のスケジュールは、しながわ・目黒こどもスクールのウェブサイトでご確認ください。



おうちで、やろう。

Study at home. 小学校受験の家庭学習教材

左上の太い四角から星の数が1つずつ多くなるように線で結びます。







おうちで、やろう。

Study at home. 小学校受験の家庭学習教材

推理：たからさがし②4

あなたは宝島にやってきました。宝箱と宝箱の鍵をたくさん見つけていきます。下の地図の中からお手本にある「宝箱」「アマビエ」、どこかに1つだけある「石板」を見つけて○をつけましょう。「もう空いている宝箱」と「おばけ」はハズレですから何も印はつけません。宝探しの時間はたったの1分です。それまでに、できるだけ多くの「宝箱」と「アマビエ」を見つけてみましょう。



※1. このプリントは、しながわ・目黒子どもスクールのウェブサイトにてダウンロードができます。無断複写・引用はご遠慮ください。
※2. このプリントを活用したオンライン授業のスケジュールは、しながわ・目黒子どもスクールのウェブサイトでご確認ください。

