




おうちで、やろう。

Study at home. 小学校受験の家庭学習教材

常識：季節⑭

左上の桜から、右下のアヤメまで、春の季節のものだけを通って進み、線をひきます。



※1. このプリントは、しながわ・目黒こどもスクールのウェブサイトからダウンロードできます。無断複写・引用はご遠慮ください。
 ※2. このプリントを活用したオンライン授業のスケジュールは、しながわ・目黒こどもスクールのウェブサイトでご確認ください。



おうちで、やろう。

Study at home. 小学校受験の家庭学習教材

図形：移動④⑩

左の四角の中が約束です。真ん中の四角にある記号を約束の矢印の向きに1マスずつ動かして着いた場所を考えて一番右の四角にかきます。矢印は左から順番に見ていきます。

□	↓ ← →
△	← ← →

	□		
			△

○	→ ←
△	→ ↑ ←
□	↑ ↘ ↙

○			
		△	□
		○	

○	→ ↑ ←
△	↖ ↖ →
□	↖ ↘ ↗ → ↓

○	□	○	
		△	

○	↗ ↘ ↙ ↑ →
△	↑ ↑ ↑ ← ↘
□	↓ ← ↓ ↘ ↗ →
◎	→ ← ↓ ↓ ← ↘

	□		
○		◎	
			△

△	↑ ↑ ↓ ← ↑
▽	↘ ↘ ↖ ↗ ↑ ←
◎	→ → ↘ ↑ ←
○	↑ ↑ ← ↑ → ↘
□	↘ ↘ ↑ ← ↖ ↗

	▽	□	
◎			
		○	△

※1. このプリントは、しながわ・目黒こどもスクールのウェブサイトでダウンロードができます。無断複写・引用はご遠慮ください。
※2. このプリントを活用したオンライン授業のスケジュールは、しながわ・目黒こどもスクールのウェブサイトでご確認ください。



おうちで、やろう。

Study at home. 小学校受験の家庭学習教材

図形：移動④

左の四角の中が約束です。真ん中の四角にある記号を約束の矢印の向きに1マスずつ動かして着いた場所を考えて一番右の四角にかきます。矢印は左から順番に見ていき、矢印の途中で★があるときは白い記号が黒い記号へ変わり、☆があるときは黒い記号が白い記号に変わります。

○	↑ → →								
△	↑ ↓ ←		○		△				
○	↑ ↑								
△	↑ ↓ →				△				
□	↖ ↗ ★	○	□	○					
○	→ ↓ ↓		○						
△	↑ → ★	□							
□	↗ ↘ ↑ ★ ☆				△				
○	↘ ↘ ★ ↑ ←			◎					
△	↑ → ↑ → ↑		○						
□	← ★ ← ↖ ↗ ☆					□			
◎	← ← ↓ ↓ ↓ →		△						
△	← ↖ ↓ ← ↑ ★	◎							
▽	↓ ↓ ↗ ↑ ↑ ↖				△				
◎	↘ → ↘ ↓ ←				▽				
○	★ ↑ ← ↓ → ☆	□							
□	→ → → ← ↑ ↗		○						

※1. このプリントは、しながわ・目黒こどもスクールのウェブサイトでダウンロードができます。無断複写・引用はご遠慮ください。

※2. このプリントを活用したオンライン授業のスケジュールは、しながわ・目黒こどもスクールのウェブサイトでご確認ください。



おうちで、やろう。

Study at home. 小学校受験の家庭学習教材

図形：重なり⑰

左の太い四角が約束です。リンゴ→ミカン→ブドウの順に形を重ねました。正しい見え方を右の中から見つけて○をつけます。

※1. このプリントは、しながわ・目黒こどもスクールのウェブサイトからダウンロードできます。無断複写・引用はご遠慮ください。

※2. このプリントを活用したオンライン授業のスケジュールは、しながわ・目黒こどもスクールのウェブサイトでご確認ください。



おうちで、やろう。

Study at home. 小学校受験の家庭学習教材

図形：重なり⑱

左の太い四角が約束です。リンゴ→ミカン→ブドウの順に形を重ねました。正しい見え方を右の中から見つけて○をつけます。

※1. このプリントは、しながわ・目黒こどもスクールのウェブサイトでダウンロードができます。無断複写・引用はご遠慮ください。

※2. このプリントを活用したオンライン授業のスケジュールは、しながわ・目黒こどもスクールのウェブサイトでご確認ください。

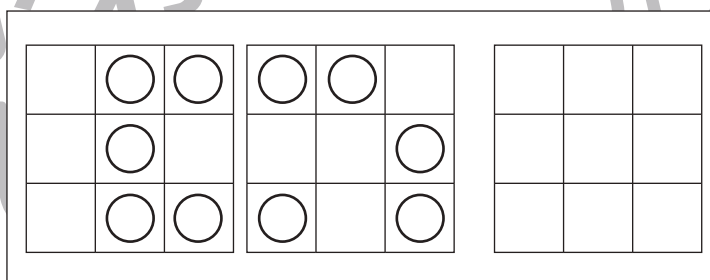
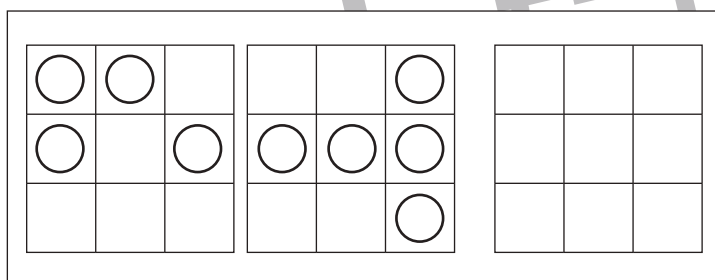
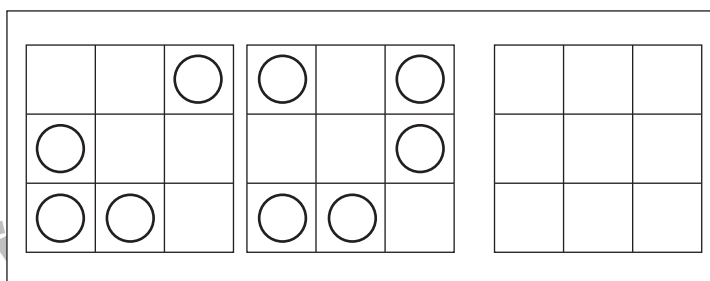
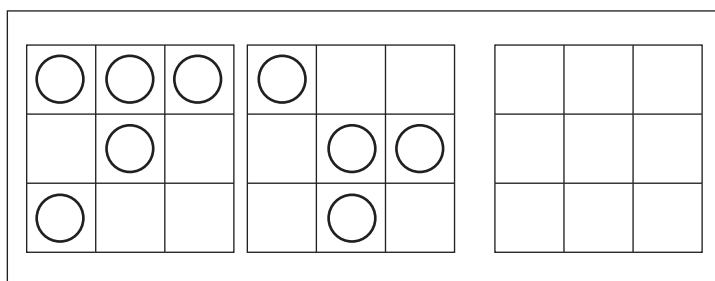
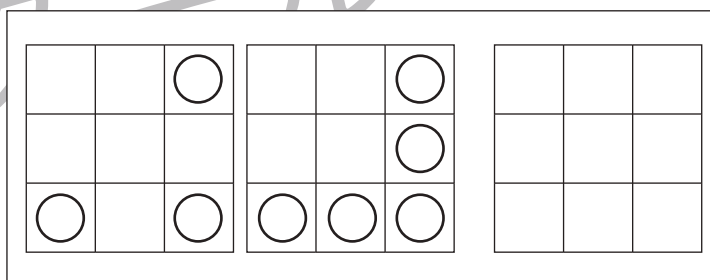
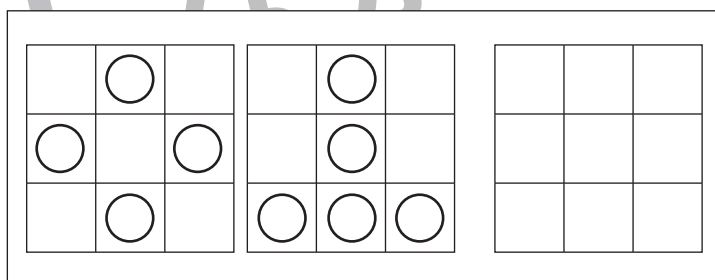
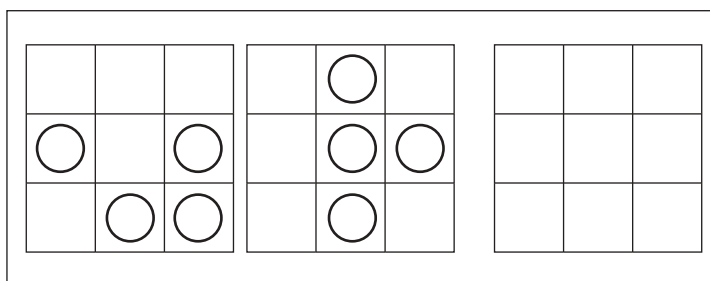
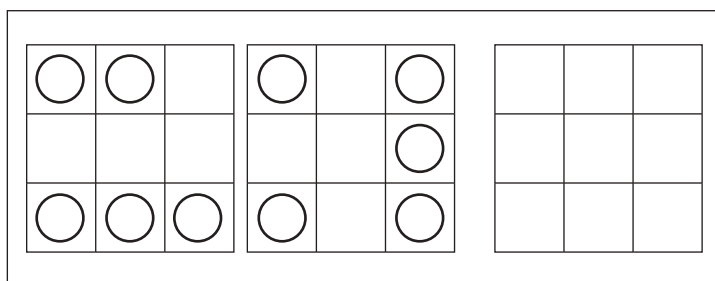
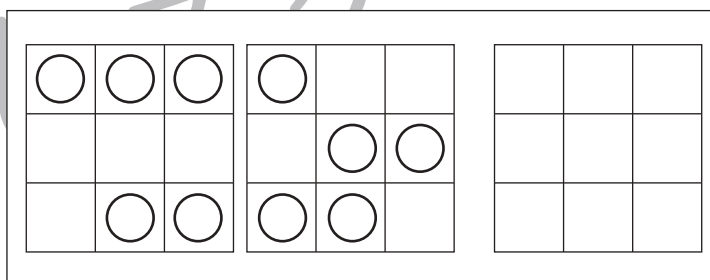
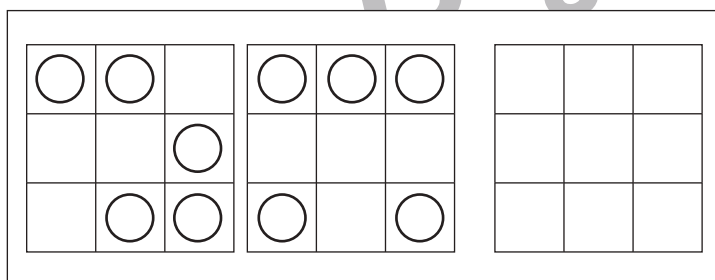
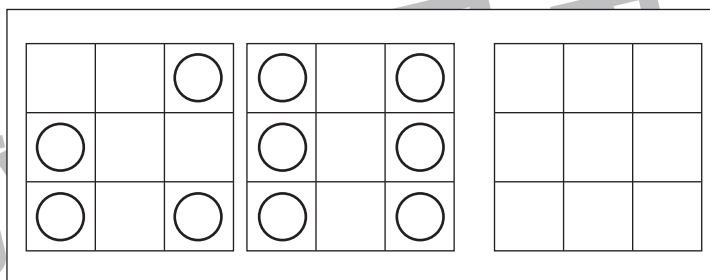
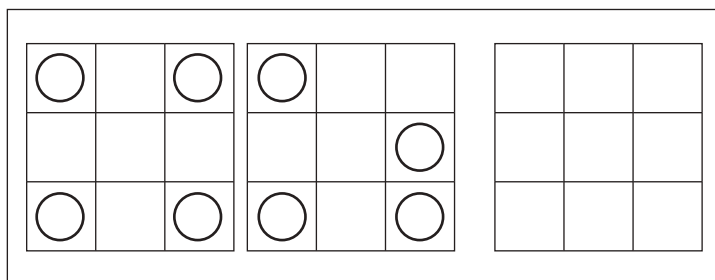


おうちで、やろう。

Study at home. 小学校受験の家庭学習教材

図形：重ね②⑨

左の2枚の四角は透明な板です。この2枚の板をぴったり重ねます。この時、マスに○がない場所を考えて、その場所に○をかきます。



※1. このプリントは、しながわ・目黒こどもスクールのウェブサイトからダウンロードできます。無断複写・引用はご遠慮ください。
 ※2. このプリントを活用したオンライン授業のスケジュールは、しながわ・目黒こどもスクールのウェブサイトでご確認ください。

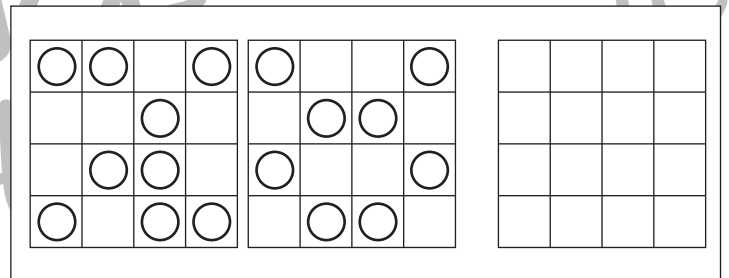
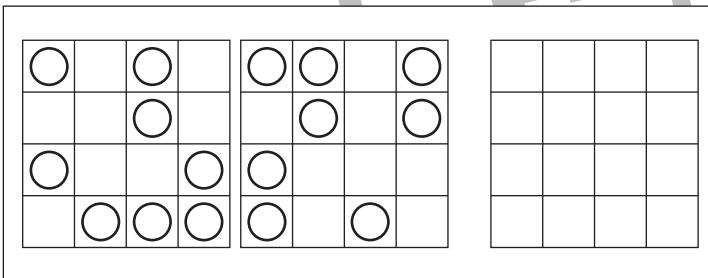
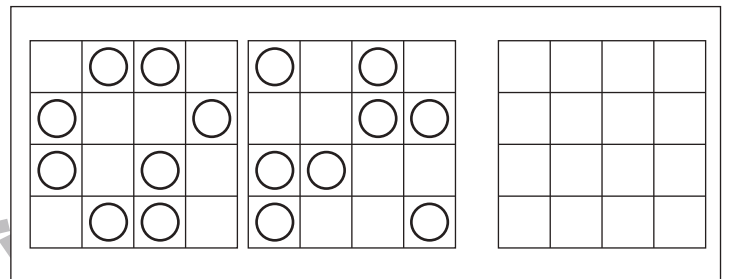
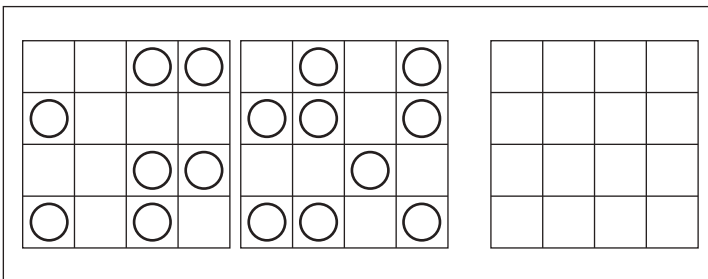
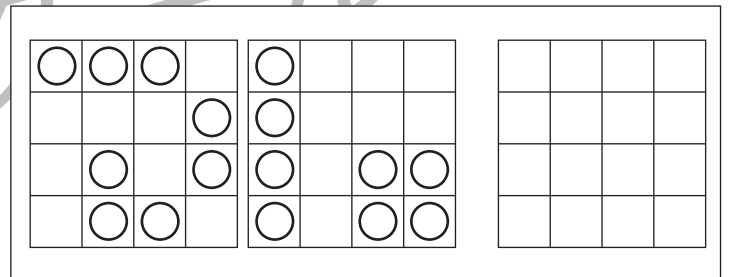
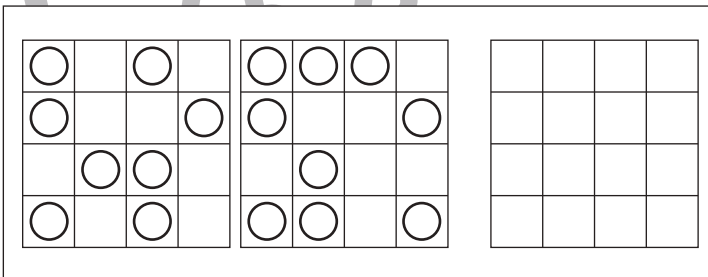
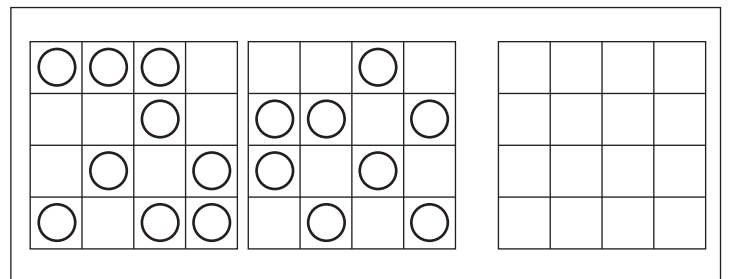
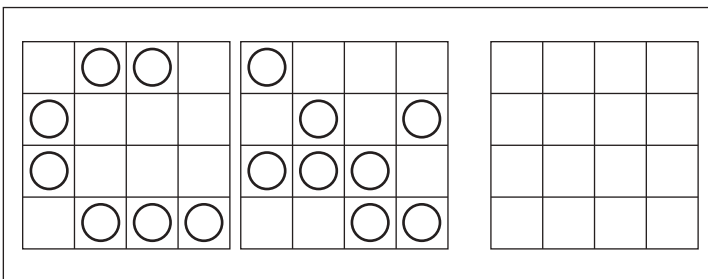
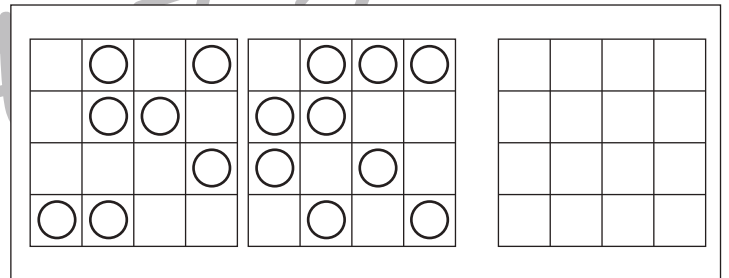
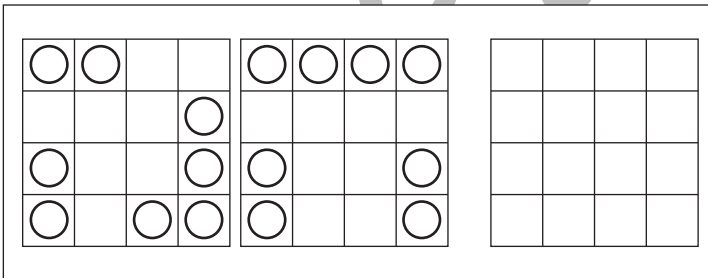
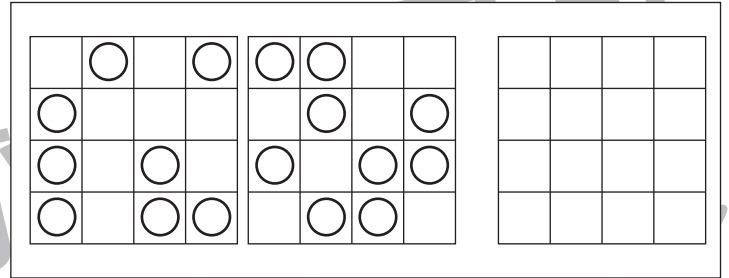
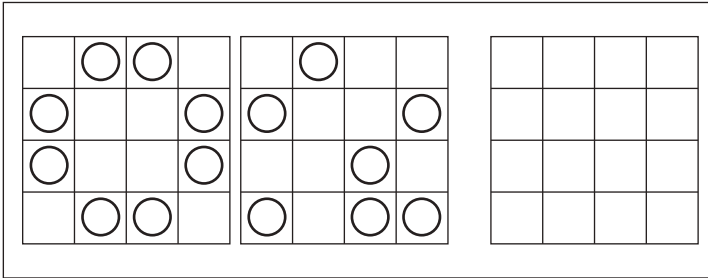


おうちで、やろう。

Study at home. 小学校受験の家庭学習教材

図形：重ね③⑩

左の2枚の四角は透明な板です。この2枚の板をぴったり重ねます。この時、マスに〇がない場所を考えて、その場所に〇をかきます。



※1. このプリントは、しながわ・目黒こどもスクールのウェブサイトでダウンロードができます。無断複写・引用はご遠慮ください。
 ※2. このプリントを活用したオンライン授業のスケジュールは、しながわ・目黒こどもスクールのウェブサイトでご確認ください。



おうちで、やろう。

Study at home. 小学校受験の家庭学習教材

図形：配列⑦

それぞれの四角の中には 3 種類の記号があります。この 3 種類の記号が 1 つずつになるように分けて囲みます。

※1. このプリントは、しながわ・目黒こどもスクールのウェブサイトでダウンロードができます。無断複写・引用はご遠慮ください。

※2. このプリントを活用したオンライン授業のスケジュールは、しながわ・目黒こどもスクールのウェブサイトでご確認ください。




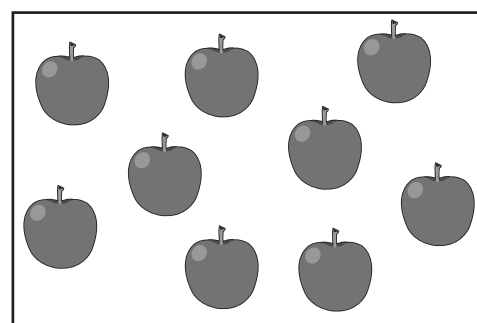
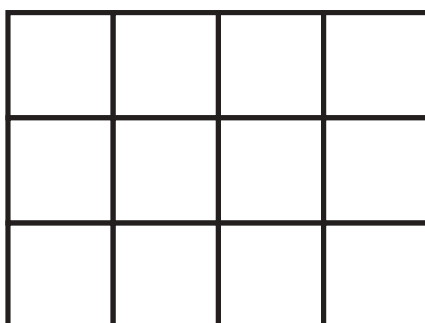
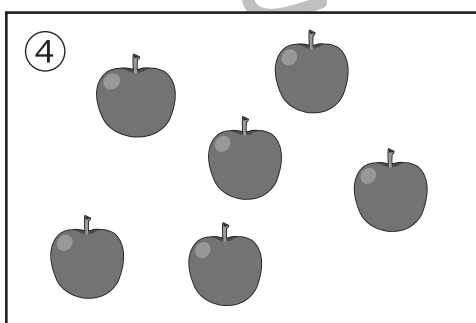

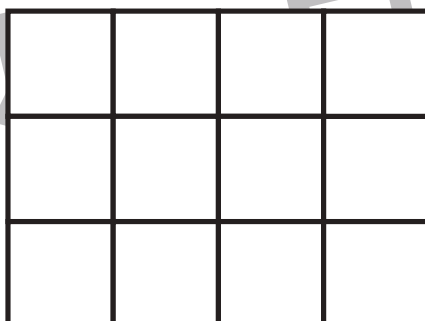

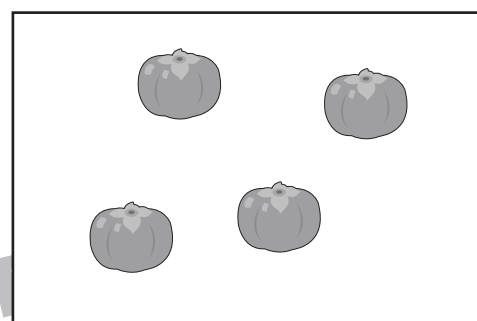

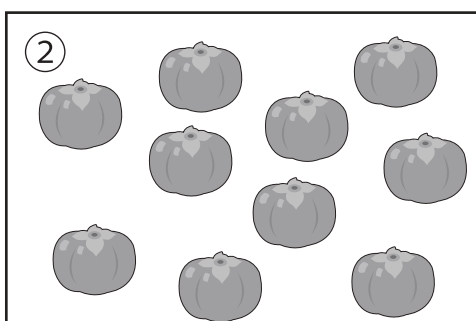

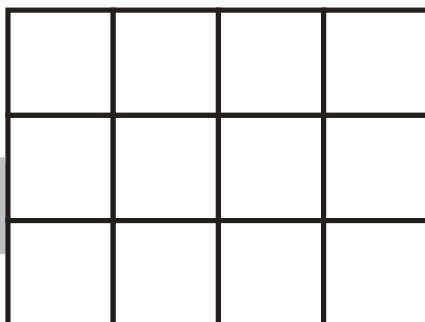



おうちで、やろう。

Study at home. 小学校受験の家庭学習教材

数量：同数⑨

左と右の四角には同じ果物があります。左と右の数が同じになるようにするにはあといくつあればよいか考えます。それぞれの設問ごとにマスの中に記号をかきます。①同じ数にするために必要な数だけ△をかきます。②同じ数にするために必要な数だけ◎をかきます。③同じ数にするために必要な数だけマス塗りします。④同じ数にするために必要な数だけ●をかきます。⑤同じ数にするために必要な数だけ○をかきます。



※1. このプリントは、しながわ・目黒こどもスクールのウェブサイトでダウンロードができます。無断複写・引用はご遠慮ください。

※2. このプリントを活用したオンライン授業のスケジュールは、しながわ・目黒こどもスクールのウェブサイトでご確認ください。





おうちで、やろう。


Study at home. 小学校受験の家庭学習教材

処理：運筆②

黒い丸から一周線をかきます。壁にぶつからないようにきれいに素早く線をかきましょう。

この問題はスピードを意識して取り組む練習をしてみましょう。(1分～1分30秒)

※この問題に解答はありません。



※1. このプリントは、しながわ・目黒こどもスクールのウェブサイトでダウンロードができます。無断複写・引用はご遠慮ください。

※2. このプリントを活用したオンライン授業のスケジュールは、しながわ・目黒こどもスクールのウェブサイトでご確認ください。

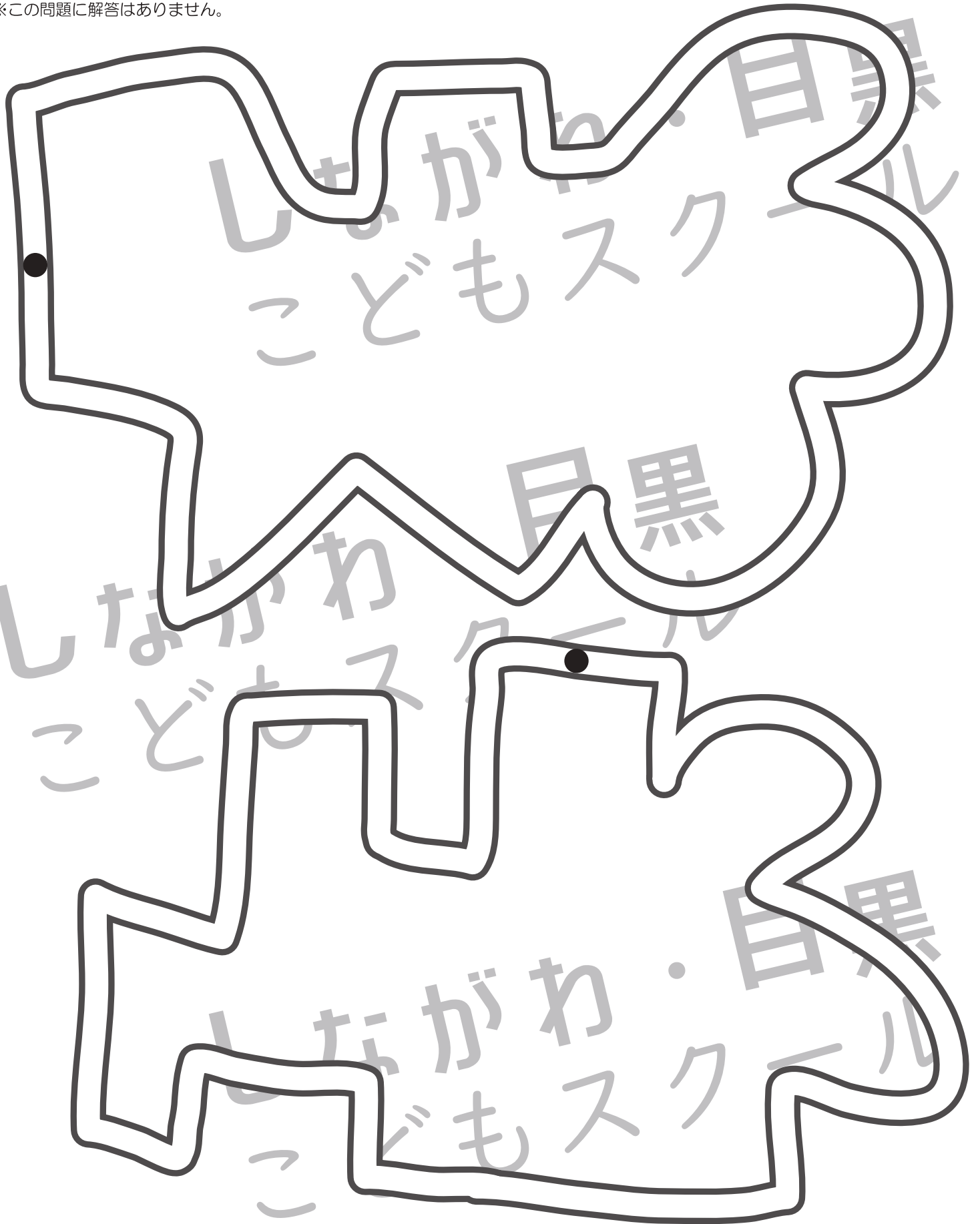


おうちで、やろう。

Study at home. 小学校受験の家庭学習教材

処理：運筆③

黒い丸から一周線をかきます。壁にぶつからないようにきれいに素早く線をかきましょう。
この問題はスピードを意識して取り組む練習をしてみましょう。(1分～1分30秒)
※この問題に解答はありません。



※1. このプリントは、しながわ・目黒こどもスクールのウェブサイトでダウンロードができます。無断複写・引用はご遠慮ください。
※2. このプリントを活用したオンライン授業のスケジュールは、しながわ・目黒こどもスクールのウェブサイトでご確認ください。

