

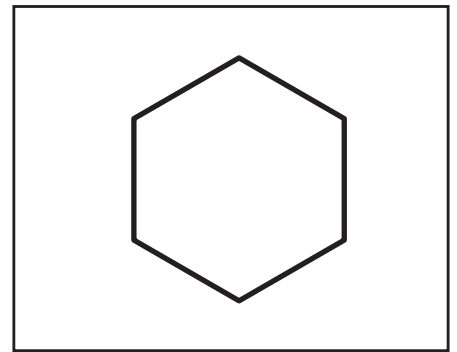

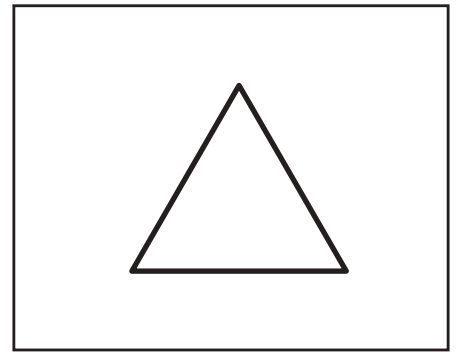



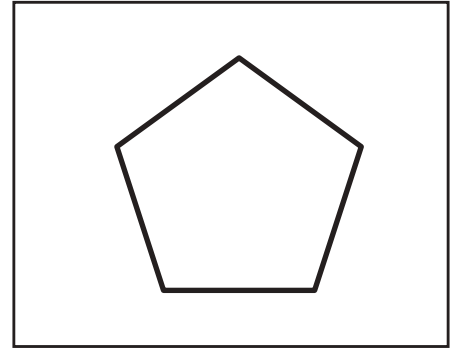

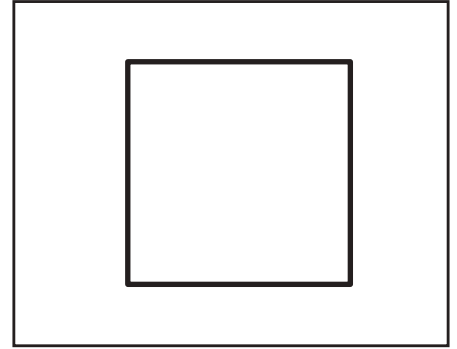
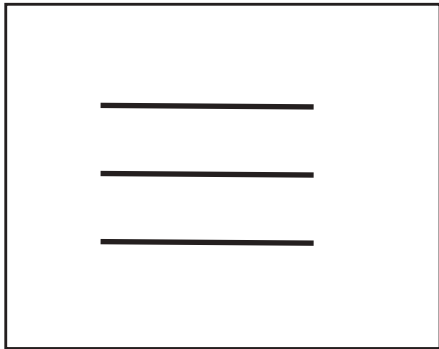


# おうちで、やろう。

Study at home. 小学校受験の家庭学習教材

## 図形：構成③②

左の線を使ってできる図形を右から選び線で結びます。



※1. このプリントは、しながわ・目黒こどもスクールのウェブサイトでダウンロードができます。無断複写・引用はご遠慮ください。

※2. このプリントを活用したオンライン授業のスケジュールは、しながわ・目黒こどもスクールのウェブサイトでご確認ください。

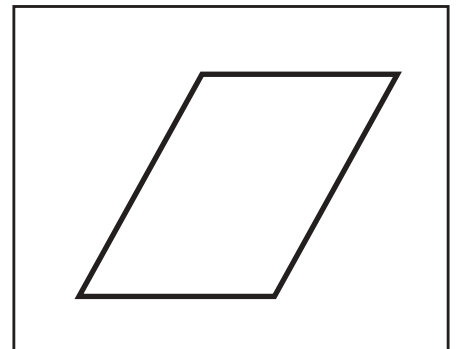
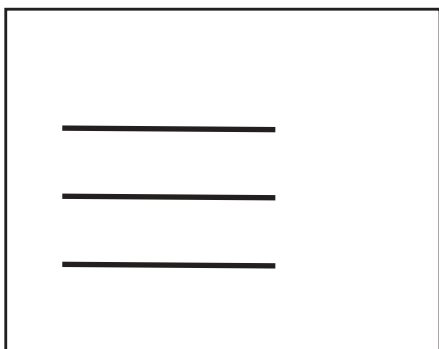
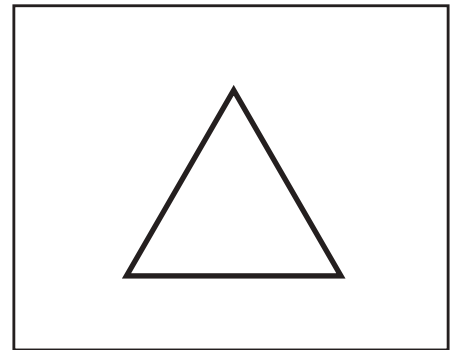

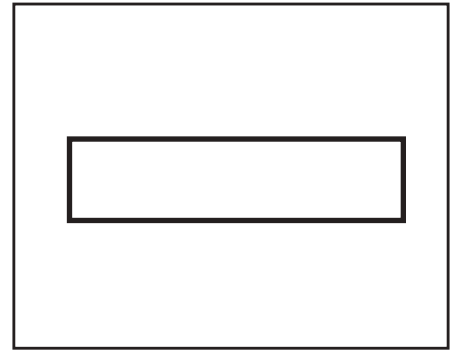

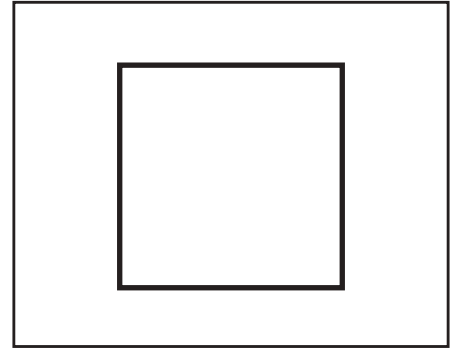
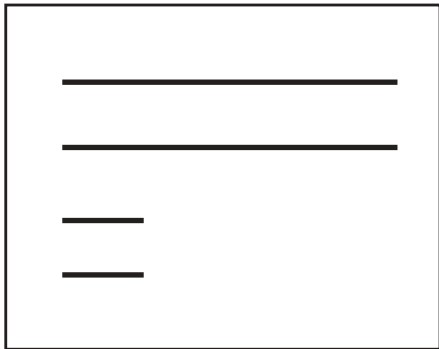
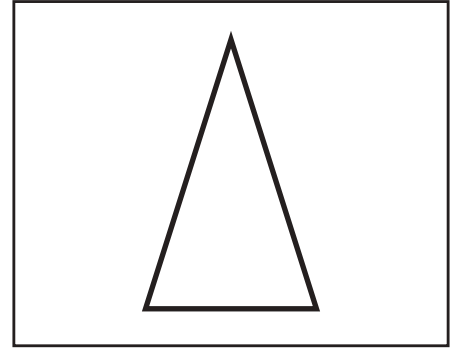
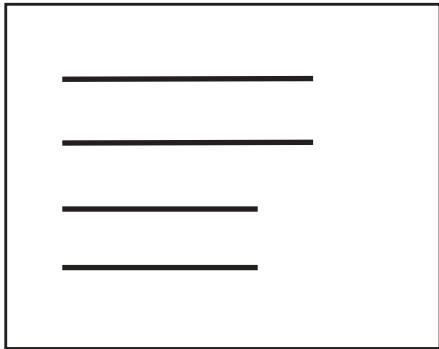


# おうちで、やろう。

Study at home. 小学校受験の家庭学習教材

## 図形：構成③③

左の線を使ってできる図形を右から選び線で結びます。



※1. このプリントは、しながわ・目黒こどもスクールのウェブサイトでダウンロードができます。無断複写・引用はご遠慮ください。

※2. このプリントを活用したオンライン授業のスケジュールは、しながわ・目黒こどもスクールのウェブサイトでご確認ください。





# おうちで、やろう。

Study at home. 小学校受験の家庭学習教材

## 図形：折り線③

裏が灰色の折り紙を順番に折って開いた時の線のつき方を考えます。正しいものを右の3つの中から選び○をつけます。


※1. このプリントは、しながわ・目黒こどもスクールのウェブサイトでダウンロードができます。無断複写・引用はご遠慮ください。

※2. このプリントを活用したオンライン授業のスケジュールは、しながわ・目黒こどもスクールのウェブサイトでご確認ください。



# おうちで、やろう。

Study at home. 小学校受験の家庭学習教材

## 推理：系列完成⑩

それぞれの段に、いろいろな印がある決まりで並んでいます。空いているところに入る印を書きます。

○	□	○	△	○	□	○	△		□	○	
→	↓		↗		↓	→		→	↓	→	↗

○	○		△	○	○	□	△	○		□	△
↑	↑	→	↓		↑		↓		↑	→	

□	△	○	□	□		○	□		△	○	□
←		↓		←	↑	↓	←	←	↑		←

△	○		○	△	△	○	□	○		△	○
↓	↘	↑	↓		↘	↑			↓		↘

※1. このプリントは、しながわ・目黒こどもスクールのウェブサイトでダウンロードができます。無断複写・引用はご遠慮ください。

※2. このプリントを活用したオンライン授業のスケジュールは、しながわ・目黒こどもスクールのウェブサイトでご確認ください。



# おうちで、やろう。

Study at home. 小学校受験の家庭学習教材

## 推理：系列完成⑰

それぞれの段に、いろいろな印がある決まりで並んでいます。空いているところに入る印を書きます。

↑	→	↓	↑		→	↓	↑		→	↓	↑
◎	△		◎	◎	△	○		◎		○	◎

→		↑	↑	→	↓	↑	↑	→	↓		↑
□	△		◇	□		◇	◇	□	△		◇

←	↘	↗	↓		↘	↗		←	↘		↓
△	○		▽	△		□	▽		○	□	

↘	↘	↑	↓	→		↘	↑		→		↘
△		◇		◎	△	△		▷	◎	△	

※1. このプリントは、しながわ・目黒こどもスクールのウェブサイトでダウンロードができます。無断複写・引用はご遠慮ください。

※2. このプリントを活用したオンライン授業のスケジュールは、しながわ・目黒こどもスクールのウェブサイトでご確認ください。




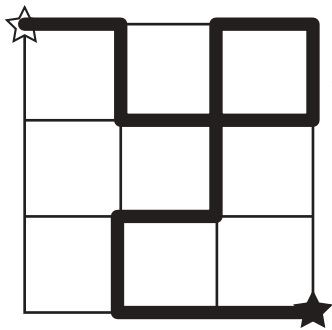





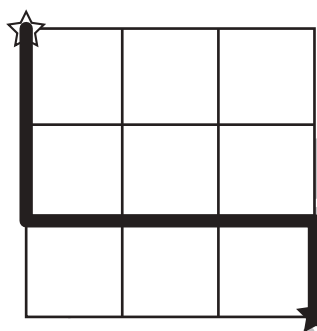

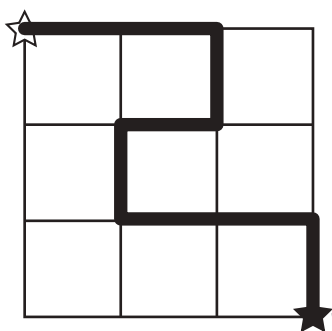



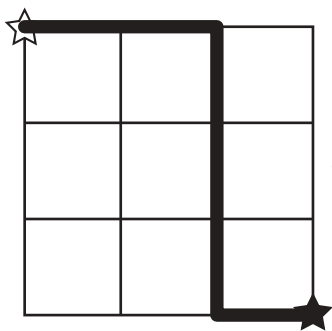


# おうちで、やろう。

Study at home. 小学校受験の家庭学習教材

## 推理：線の長さ①

左のマスに描かれている☆から★への線の長さがお手本です。☆から★までの線の長さがお手本と同じものを右の3つの中から選んで○をつけましょう。



※1. このプリントは、しながわ・目黒こどもスクールのウェブサイトでダウンロードができます。無断複写・引用はご遠慮ください。

※2. このプリントを活用したオンライン授業のスケジュールは、しながわ・目黒こどもスクールのウェブサイトでご確認ください。





# おうちで、やろう。

Study at home. 小学校受験の家庭学習教材

## 推理：線の長さ②

左のマスに描かれている☆から★への線の長さがお手本です。☆から★までの線の長さがお手本よりも長いのを右の3つの中から選んで○をつけましょう。


※1. このプリントは、しながわ・目黒こどもスクールのウェブサイトでダウンロードができます。無断複写・引用はご遠慮ください。  
 ※2. このプリントを活用したオンライン授業のスケジュールは、しながわ・目黒こどもスクールのウェブサイトでご確認ください。



# おうちで、やろう。

Study at home. 小学校受験の家庭学習教材

数量：加減⑳

大きいお皿に乗った食べ物を男の子が食べたなら矢印の下のようにになりました。男の子が一番多く食べたものに○をつけます。

	<table border="1"> <tr> <td data-bbox="781 415 985 707"></td> <td data-bbox="1034 415 1239 707"></td> <td data-bbox="1287 415 1492 707"></td> </tr> </table>			

	<table border="1"> <tr> <td data-bbox="781 863 985 1154"></td> <td data-bbox="1034 863 1239 1154"></td> <td data-bbox="1287 863 1492 1154"></td> </tr> </table>			

	<table border="1"> <tr> <td data-bbox="781 1311 985 1602"></td> <td data-bbox="1034 1311 1239 1602"></td> <td data-bbox="1287 1311 1492 1602"></td> </tr> </table>			

	<table border="1"> <tr> <td data-bbox="800 1758 1005 2050"></td> <td data-bbox="1053 1758 1258 2050"></td> <td data-bbox="1307 1758 1511 2050"></td> </tr> </table>			

※1. このプリントは、しながわ・目黒こどもスクールのウェブサイトからダウンロードできます。無断複写・引用はご遠慮ください。

※2. このプリントを活用したオンライン授業のスケジュールは、しながわ・目黒こどもスクールのウェブサイトでご確認ください。





# おうちで、やろう。

Study at home. 小学校受験の家庭学習教材

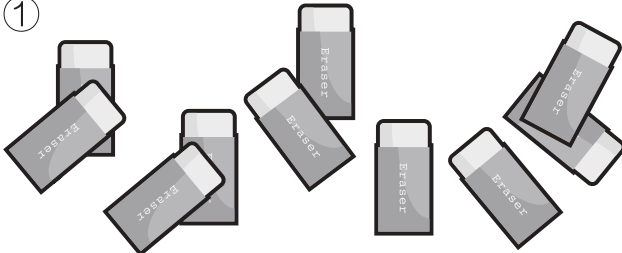
数量：計数⑮

左の四角の者の数を数えて、右の四角にその数分だけ、マークをかきます。

①消しゴムの数を数えて、その数だけ○をかきます。／②鉛筆の数を数えて、その数だけ○をかきます。


③定規の数を数えて、その数だけ□をかきます。／④鉛筆の数を数えて、その数だけ△をかきます。

①




--

②




--

③



--

④



--

※1. このプリントは、しながわ・目黒こどもスクールのウェブサイトからダウンロードができます。無断複写・引用はご遠慮ください。


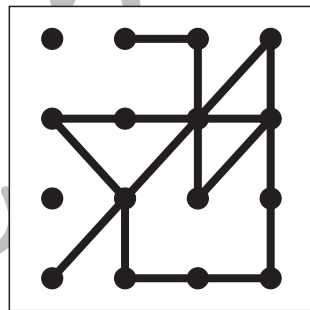

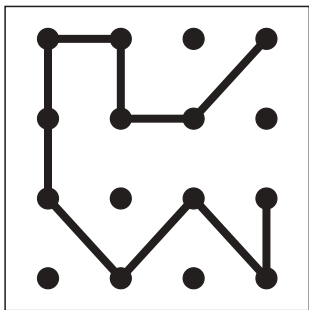

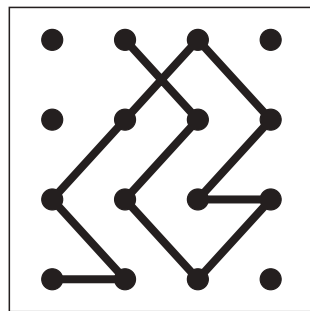

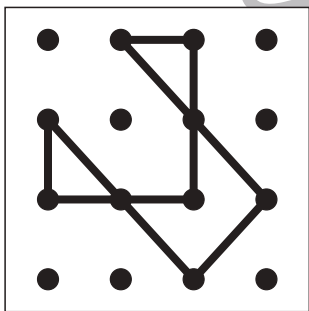

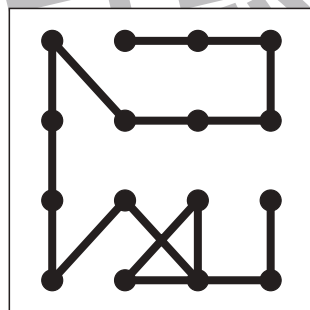

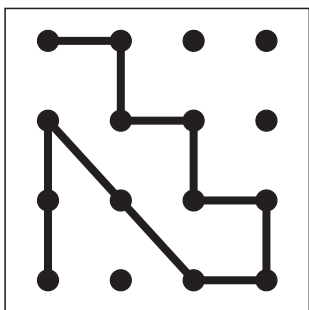

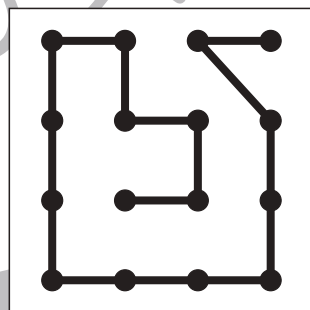

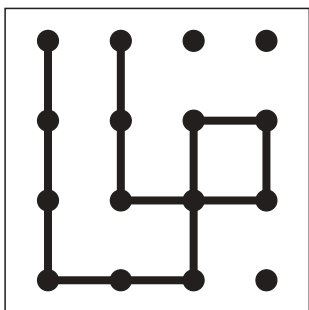

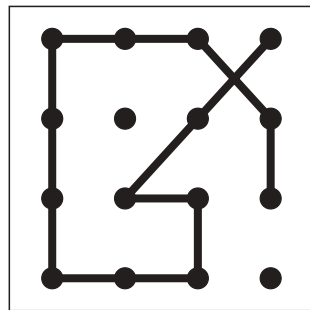

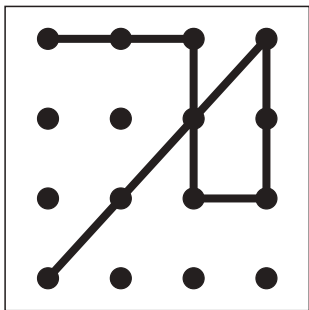
※2. このプリントを活用したオンライン授業のスケジュールは、しながわ・目黒こどもスクールのウェブサイトでご確認ください。



# おうちで、やろう。

Study at home. 小学校受験の家庭学習教材

左のお手本と同じになるように右の四角に線をかきます。点と点をしっかり結びきれいな線をかきましょう。  
この問題はスピードを意識して取り組む練習をしてみましょう。(2分～2分30秒)※この問題に答えはありません。



※1. このプリントは、しながわ・目黒こどもスクールのウェブサイトでダウンロードができます。無断複写・引用はご遠慮ください。  
※2. このプリントを活用したオンライン授業のスケジュールは、しながわ・目黒こどもスクールのウェブサイトでご確認ください。

