






# おうちで、やろう。

Study at home. 小学校受験の家庭学習教材

## □頭試問③

天気絵を見て下の質問に答えましょう。お子さまが答えたことは保護者の方が記入してください。  
※この問題に解答はありません。



①あなたの好きな天気はどんな天気ですか。それはどうしてですか。

②上の段右の天気の時、あなたはどこで遊ぶことが多いですか。また、そこで何をして遊びますか。

③雪の天気はどの絵ですか。言葉で説明してください。

④雷は聞いたことがありますか。どんな音がしますか。言葉で説明してください。

④晴れの日を外を歩いていたら急に雨が降ってきました。あなたならどうしますか。

※1. このプリントは、しながわ・目黒こどもスクールのウェブサイトでダウンロードができます。無断複写・引用はご遠慮ください。

※2. このプリントを活用したオンライン授業のスケジュールは、しながわ・目黒こどもスクールのウェブサイトでご確認ください。






# おうちで、やろう。

Study at home. 小学校受験の家庭学習教材

## □頭試問④

いろいろな動物の絵を見て下の質問に答えましょう。お子さまが答えたことは保護者の方が記入してください。

※この問題に解答はありません。



①上の中であなたが好きな動物に○をつけます。どうしてその動物を選びましたか。

②上の中でどんな動物か説明できる動物を1つ選んで△をつけます。そしてどんな動物か説明してみましょう。

③上の中でどんな動物か説明できる動物を1つ選んで□をつけます。そしてどんな動物か説明してみましょう。

④あなたは一番上の段の右から2番目の動物をペットで飼うことになりました。どんな名前をつけますか。

※1. このプリントは、しながわ・目黒こどもスクールのウェブサイトでダウンロードができます。無断複写・引用はご遠慮ください。

※2. このプリントを活用したオンライン授業のスケジュールは、しながわ・目黒こどもスクールのウェブサイトでご確認ください。








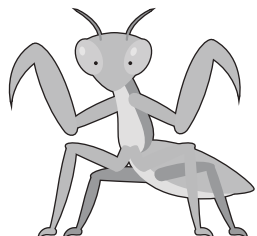


# おうちで、やろう。

Study at home. 小学校受験の家庭学習教材

## □頭試問⑤

いろいろな虫の絵を見て下の質問に答えましょう。お子さまが答えたことは保護者の方が記入してください。

※この問題に解答はありません。



①上の中であなたが見たことがある虫はどれですか。またその虫はどこで見ましたか。

②一番下の段の右端の虫は何ですか。また、どんな虫ですか。説明してみましょう。

③上の中で鳴く虫はどれですか。またその虫はどのように鳴きますか。

④手で捕まえてみたい虫はどれですか。もし虫が苦手なお友だちはどうして虫が嫌いですか。

※1. このプリントは、しながわ・目黒こどもスクールのウェブサイトでダウンロードができます。無断複写・引用はご遠慮ください。

※2. このプリントを活用したオンライン授業のスケジュールは、しながわ・目黒こどもスクールのウェブサイトでご確認ください。














# おうちで、やろう。

Study at home. 小学校受験の家庭学習教材

## 図形：重なり⑬

左の太い四角の中は右の四角の中の形のうち4つを重ねて作ったものです。右の形の中で使っていないものを見つけて○をつけます。



※1. このプリントは、しながわ・目黒こどもスクールのウェブサイトでダウンロードができます。無断複写・引用はご遠慮ください。  
※2. このプリントを活用したオンライン授業のスケジュールは、しながわ・目黒こどもスクールのウェブサイトでご確認ください。










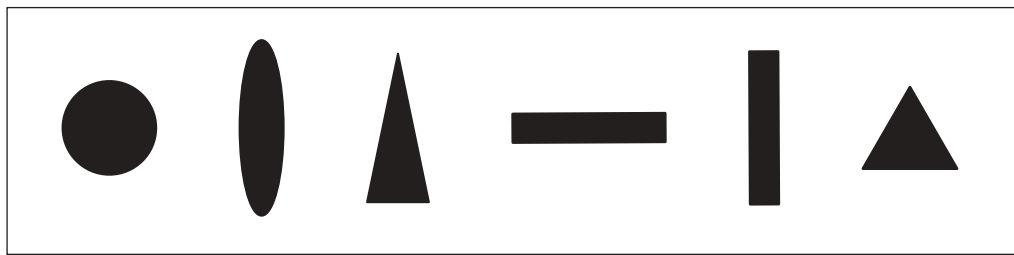



# おうちで、やろう。

Study at home. 小学校受験の家庭学習教材

図形：重なり⑳

左の太い四角の中は右の四角の中の形のうち5つを重ねて作ったものです。右の形の中で使っていないものを見つけて○をつけます。



※1. このプリントは、しながわ・目黒こどもスクールのウェブサイトからダウンロードできます。無断複写・引用はご遠慮ください。  
※2. このプリントを活用したオンライン授業のスケジュールは、しながわ・目黒こどもスクールのウェブサイトでご確認ください。




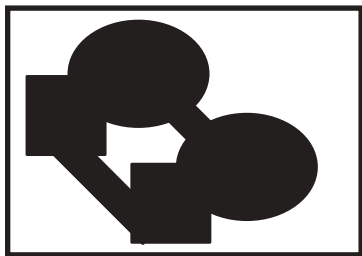


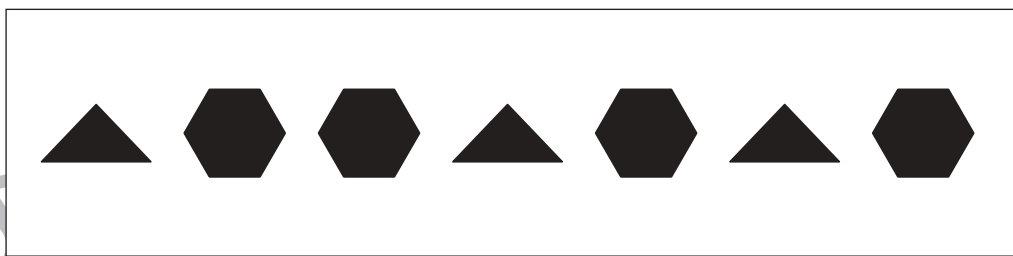






# おうちで、やろう。

Study at home. 小学校受験の家庭学習教材

## 図形：重なり②

左の太い四角の中は右の四角の中の形のうち6つを重ねて作ったものです。右の形の中で使っていないものを見つけて○をつけます。同じ形がいくつかあるので、答えはどこにつけてもよいです。



※1. このプリントは、しながわ・目黒こどもスクールのウェブサイトからダウンロードできます。無断複写・引用はご遠慮ください。  
※2. このプリントを活用したオンライン授業のスケジュールは、しながわ・目黒こどもスクールのウェブサイトでご確認ください。




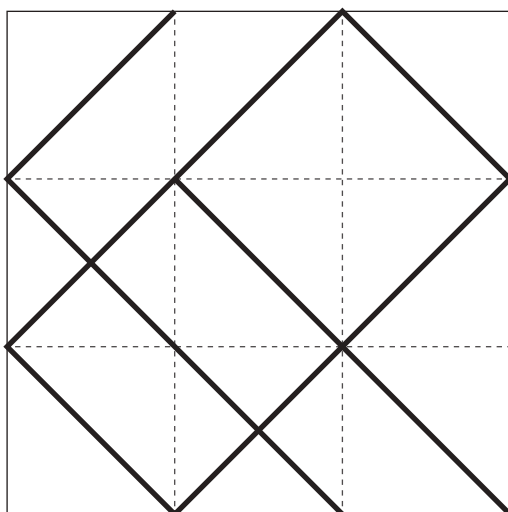

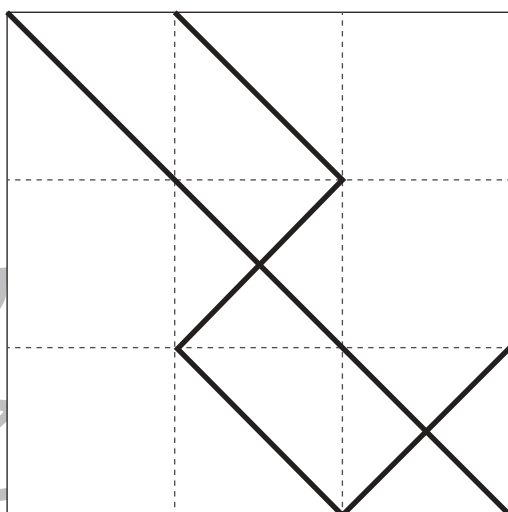
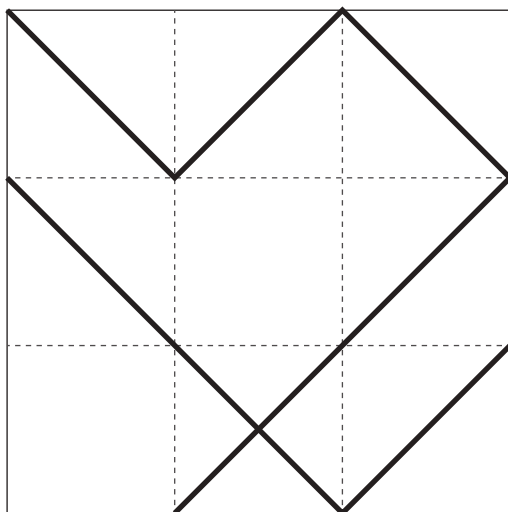


# おうちで、よろう。

Study at home. 小学校受験の家庭学習教材

図形：模写⑳

左のお手本と同じになるように右の四角に線を描きます。



※1. このプリントは、しながわ・目黒こどもスクールのウェブサイトでダウンロードができます。無断複写・引用はご遠慮ください。

※2. このプリントを活用したオンライン授業のスケジュールは、しながわ・目黒こどもスクールのウェブサイトでご確認ください。




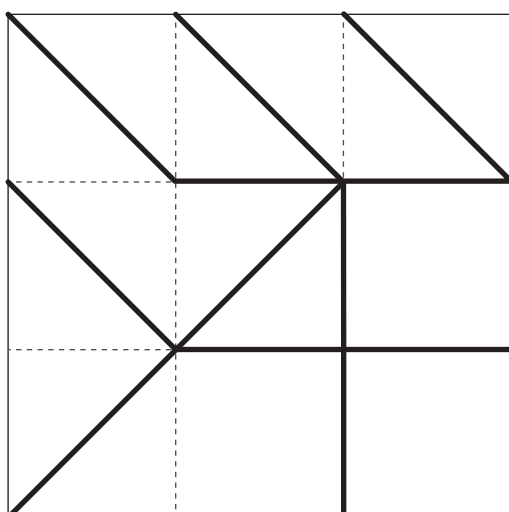

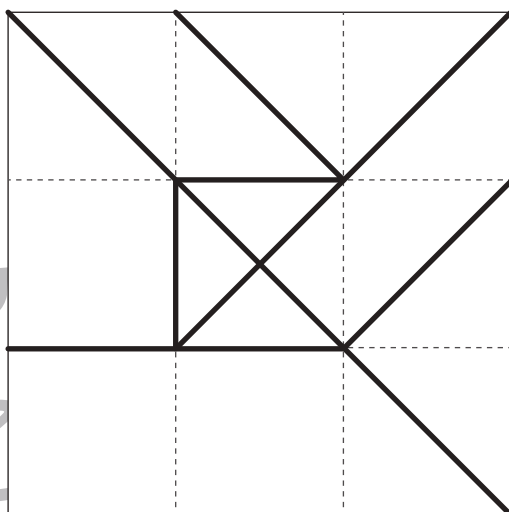

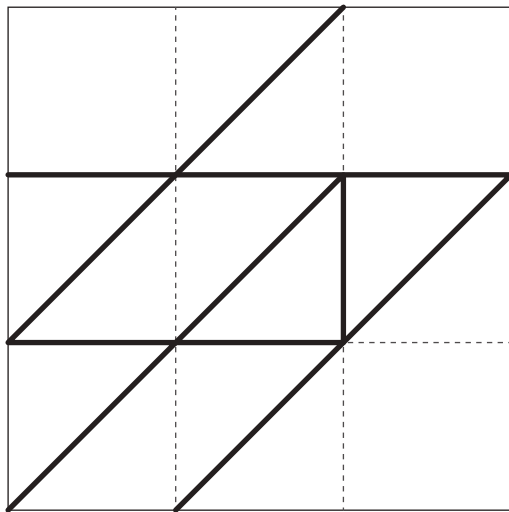


# おうちで、やろう。

Study at home. 小学校受験の家庭学習教材

図形：模写②①

左のお手本と同じになるように右の四角に線を描きます。



※1. このプリントは、しながわ・目黒こどもスクールのウェブサイトでダウンロードができます。無断複写・引用はご遠慮ください。

※2. このプリントを活用したオンライン授業のスケジュールは、しながわ・目黒こどもスクールのウェブサイトでご確認ください。






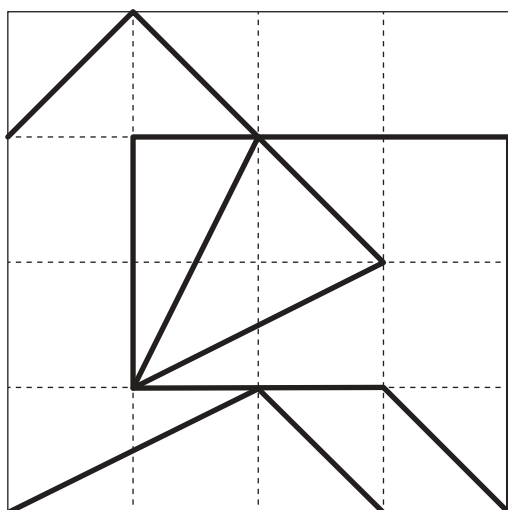

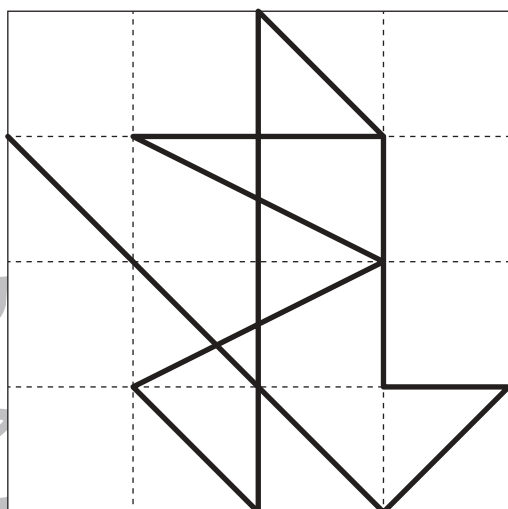

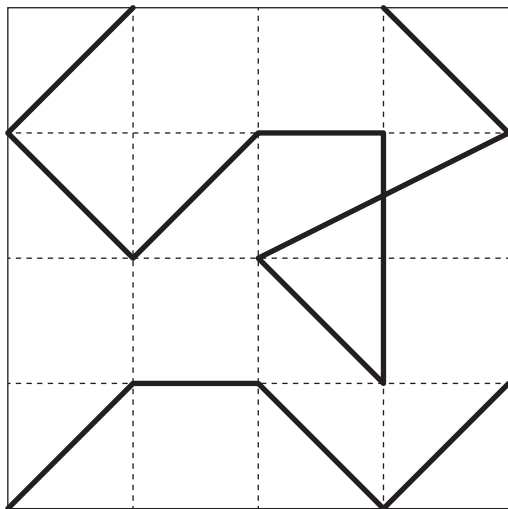


# おうちで、やろう。

Study at home. 小学校受験の家庭学習教材

図形：模写②

左のお手本と同じになるように右の四角に線を描きます。



※1. このプリントは、しながわ・目黒こどもスクールのウェブサイトでダウンロードができます。無断複写・引用はご遠慮ください。  
※2. このプリントを活用したオンライン授業のスケジュールは、しながわ・目黒こどもスクールのウェブサイトでご確認ください。




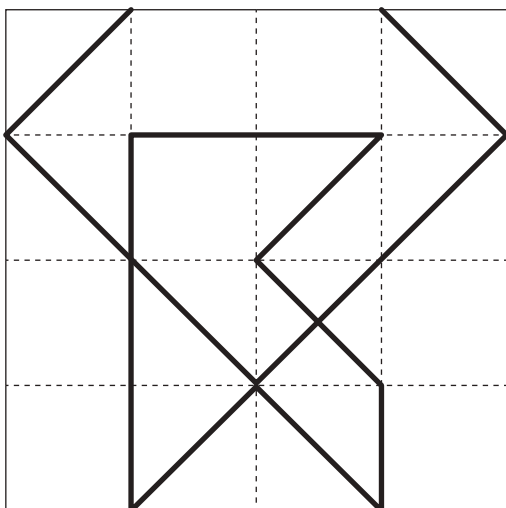

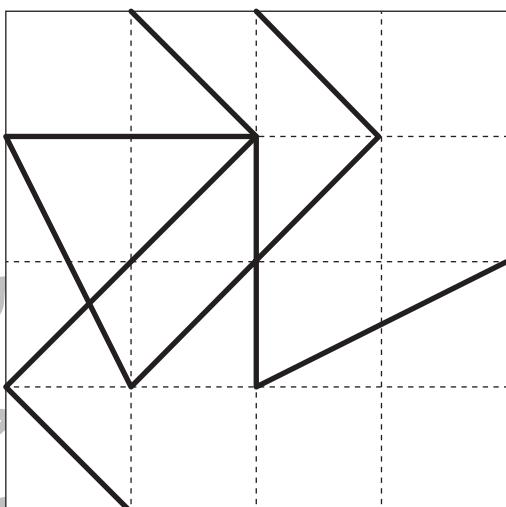

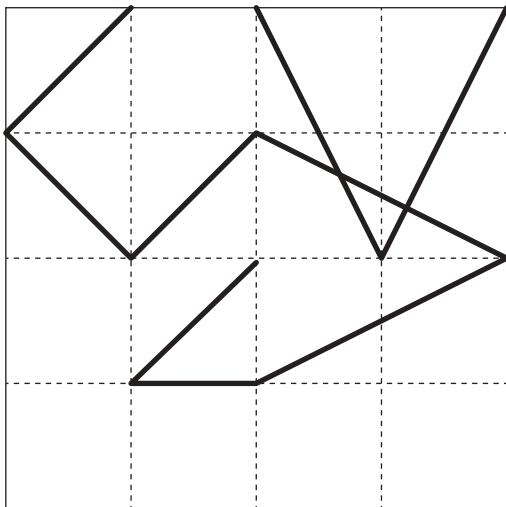


# おうちで、やろう。

Study at home. 小学校受験の家庭学習教材

図形：模写⑳

左のお手本と同じになるように右の四角に線を描きます。



※1. このプリントは、しながわ・目黒こどもスクールのウェブサイトでダウンロードができます。無断複写・引用はご遠慮ください。  
※2. このプリントを活用したオンライン授業のスケジュールは、しながわ・目黒こどもスクールのウェブサイトでご確認ください。

