

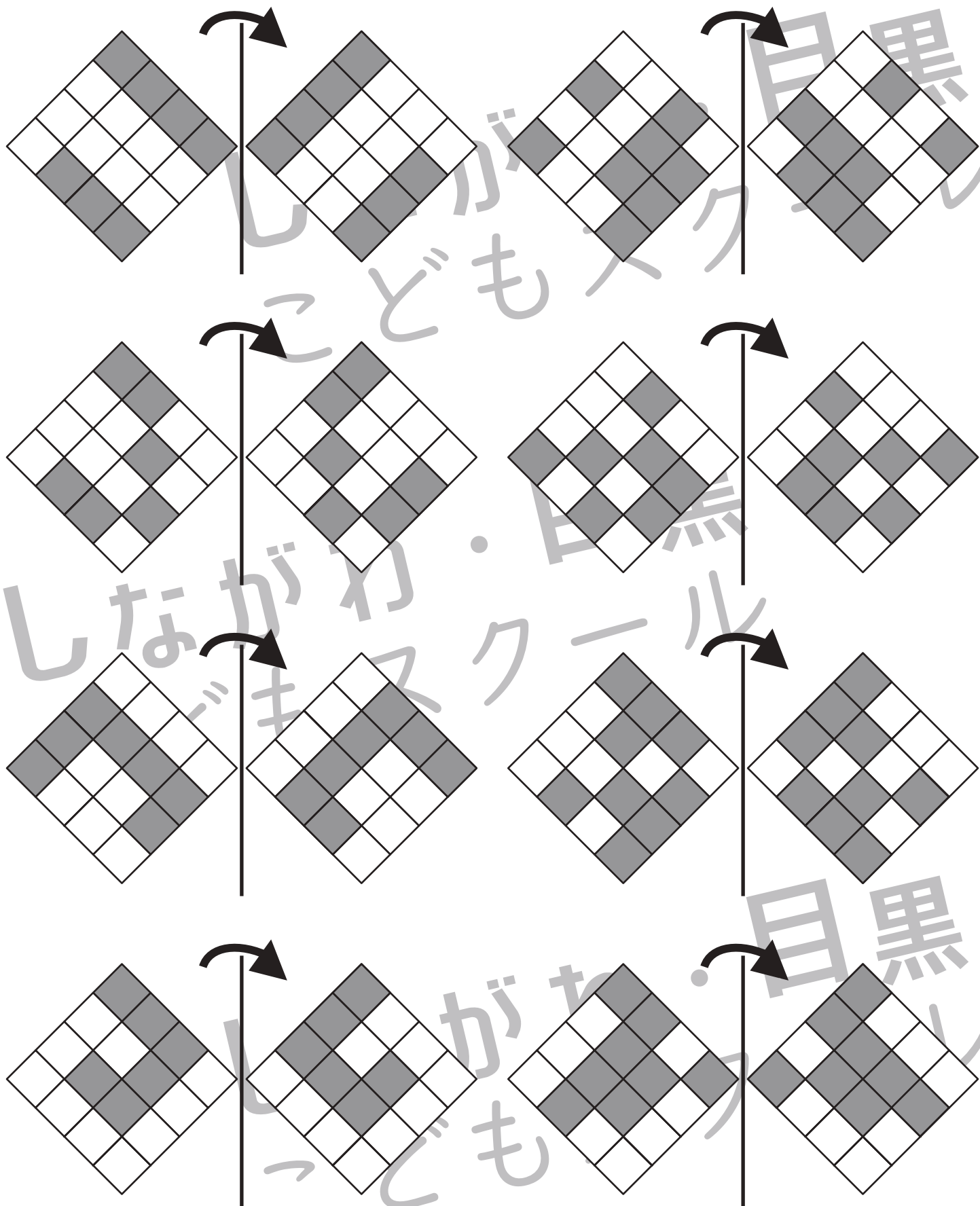


おうちで、やろう。

Study at home. 小学校受験の家庭学習教材

図形：折り重ね 68

それぞれの四角は透明です。真ん中の線で矢印の方へ折り重ねた時の見え方を考えて、マス塗りします。



※1. このプリントは、しながわ・目黒こどもスクールのウェブサイトでダウンロードができます。無断複写・引用はご遠慮ください。
 ※2. このプリントを活用したオンライン授業のスケジュールは、しながわ・目黒こどもスクールのウェブサイトでご確認ください。

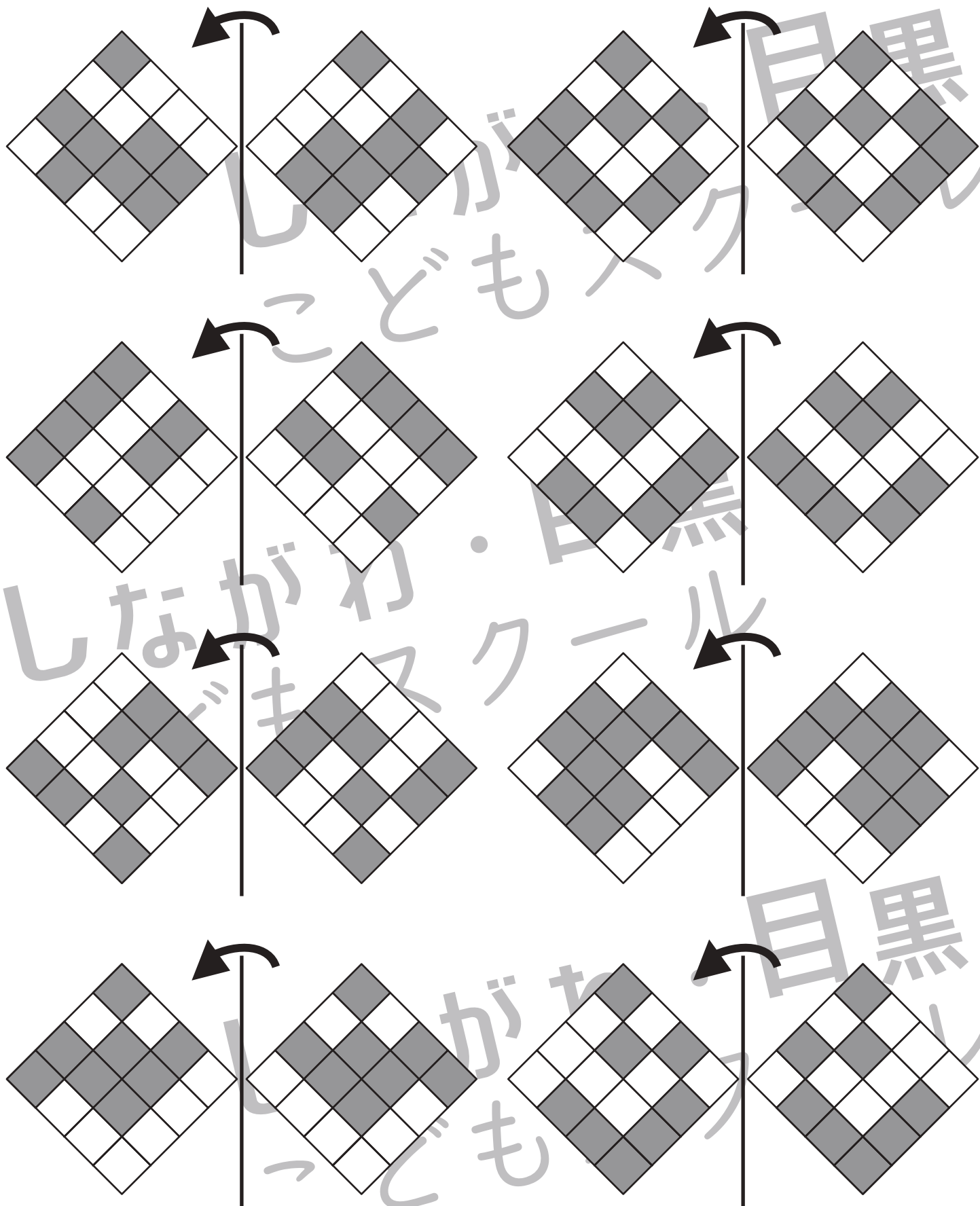


おうちで、やろう。

Study at home. 小学校受験の家庭学習教材

図形：折り重ね 69

それぞれの四角は透明です。真ん中の線で矢印の方へ折り重ねた時の見え方を考えて、マス塗りします。



※1. このプリントは、しながわ・目黒こどもスクールのウェブサイトからダウンロードできます。無断複写・引用はご遠慮ください。
 ※2. このプリントを活用したオンライン授業のスケジュールは、しながわ・目黒こどもスクールのウェブサイトでご確認ください。

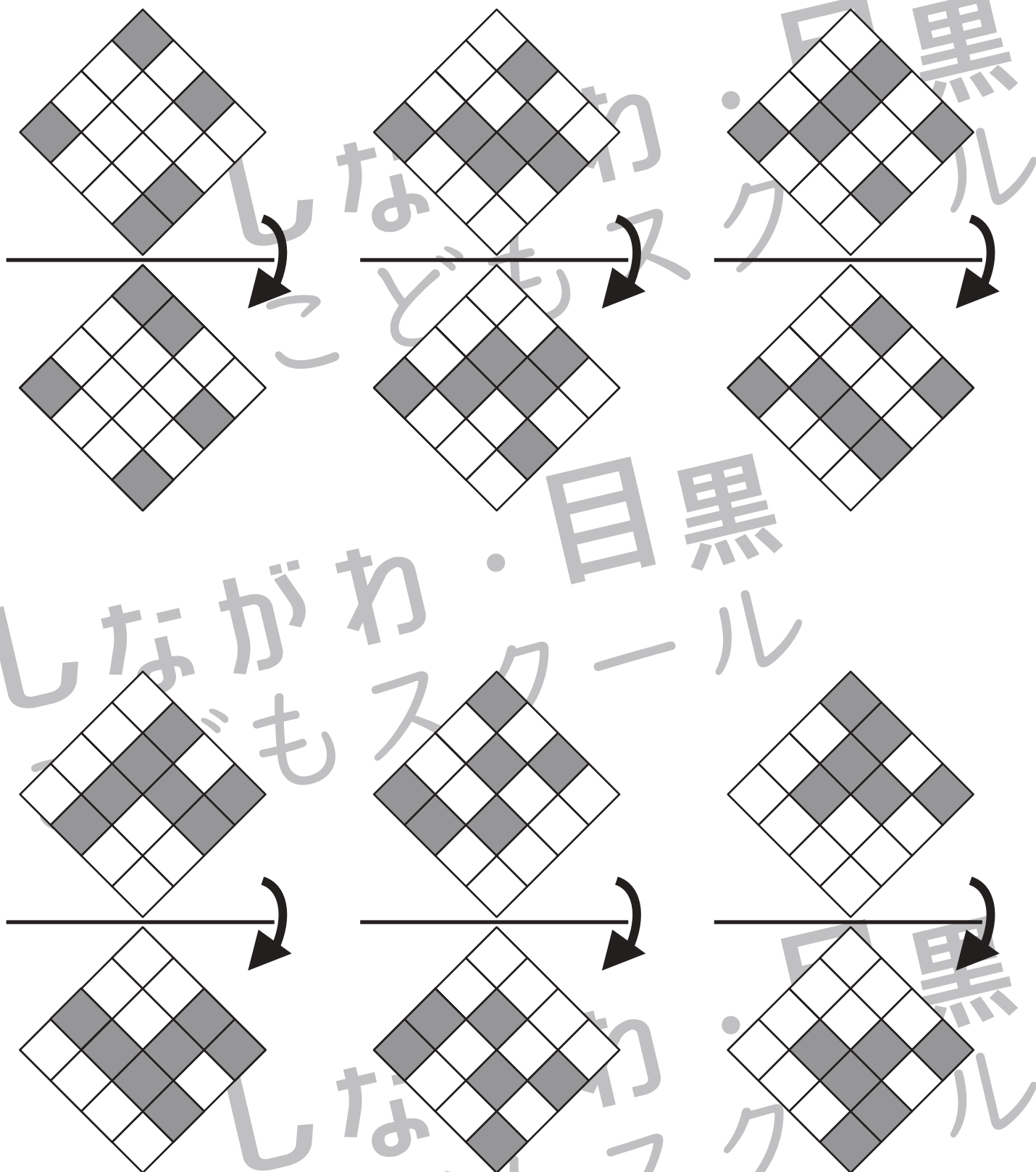


おうちで、やろう。

Study at home. 小学校受験の家庭学習教材

図形：折り重ね 70

それぞれの四角は透明です。真ん中の線で矢印の方へ折り重ねた時の見え方を考えて、マスを塗ります。



※1. このプリントは、しながわ・目黒こどもスクールのウェブサイトからダウンロードできます。無断複写・引用はご遠慮ください。
 ※2. このプリントを活用したオンライン授業のスケジュールは、しながわ・目黒こどもスクールのウェブサイトでご確認ください。

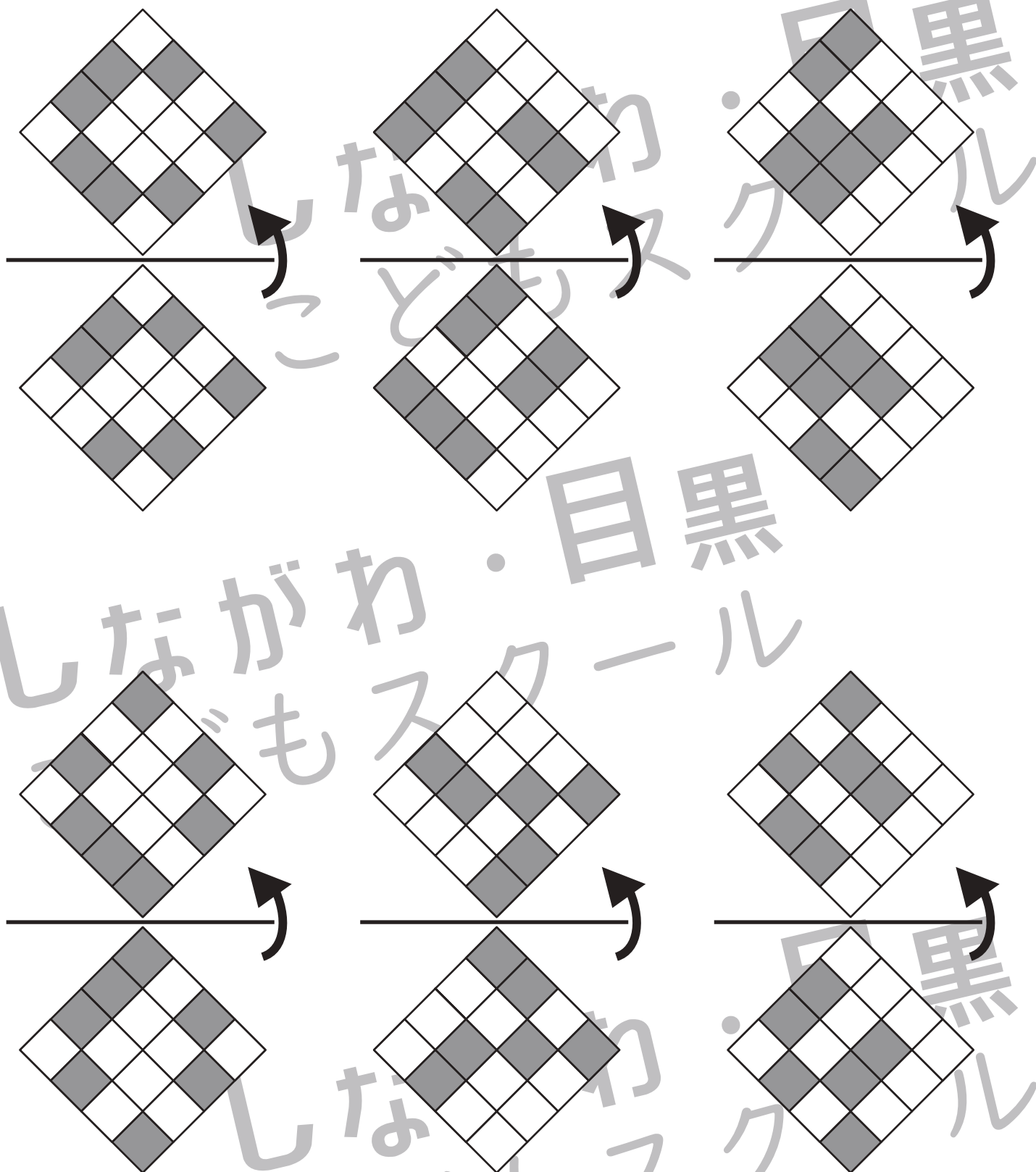


おうちで、やろう。

Study at home. 小学校受験の家庭学習教材

図形：折り重ね 71

それぞれの四角は透明です。真ん中の線で矢印の方へ折り重ねた時の見え方を考えて、マスを塗ります。



※1. このプリントは、しながわ・目黒こどもスクールのウェブサイトでダウンロードができます。無断複写・引用はご遠慮ください。
 ※2. このプリントを活用したオンライン授業のスケジュールは、しながわ・目黒こどもスクールのウェブサイトでご確認ください。



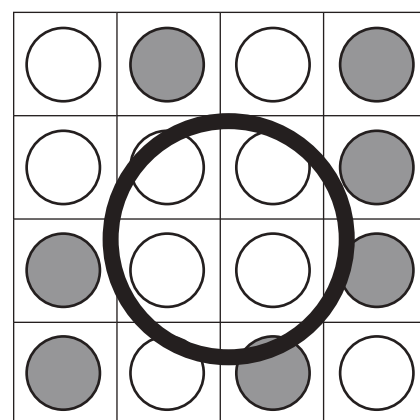

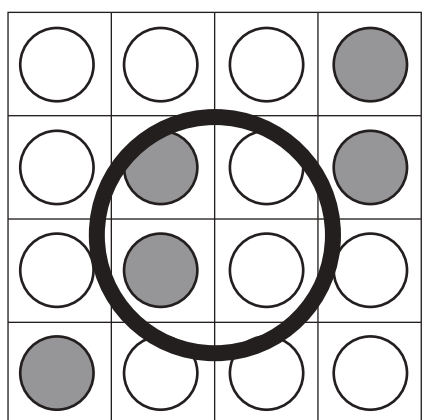

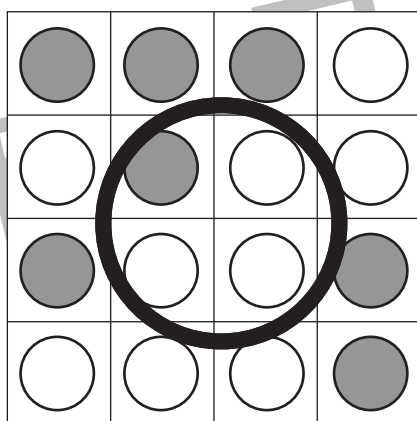


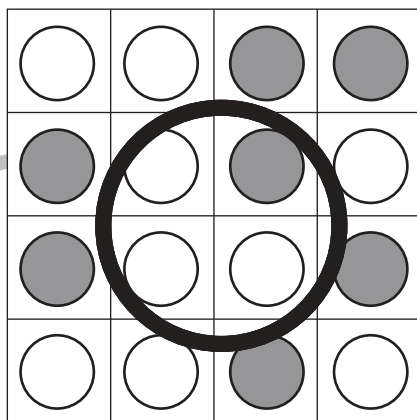
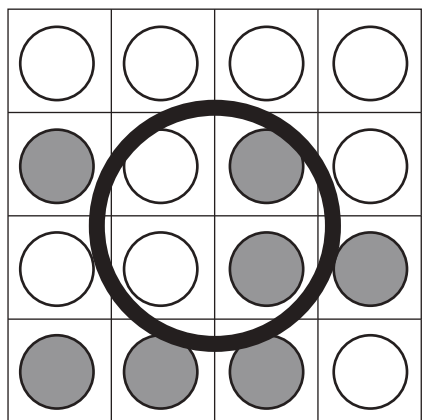
おうちで、やろう。

Study at home. 小学校受験の家庭学習教材

数量：計数⑩

それぞれの四角のマスには白丸と灰色の丸が並んでいます。

縦・横・斜めのどこかに白丸が4つ並んでいる四角をすべて見つけて○をつけます。



※1. このプリントは、しながわ・目黒こどもスクールのウェブサイトでダウンロードができます。無断複写・引用はご遠慮ください。

※2. このプリントを活用したオンライン授業のスケジュールは、しながわ・目黒こどもスクールのウェブサイトでご確認ください。

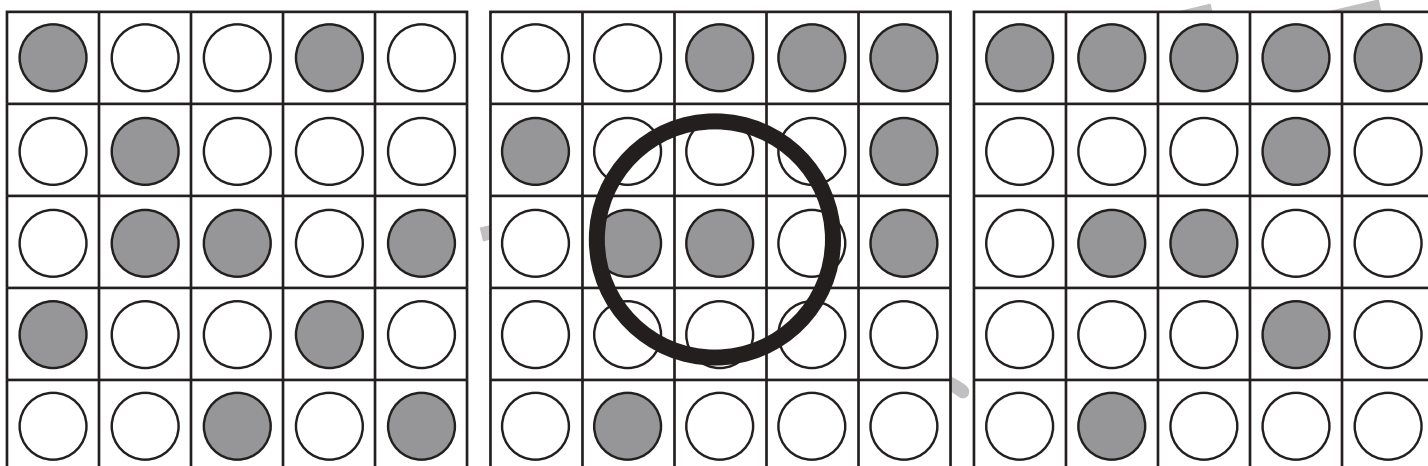

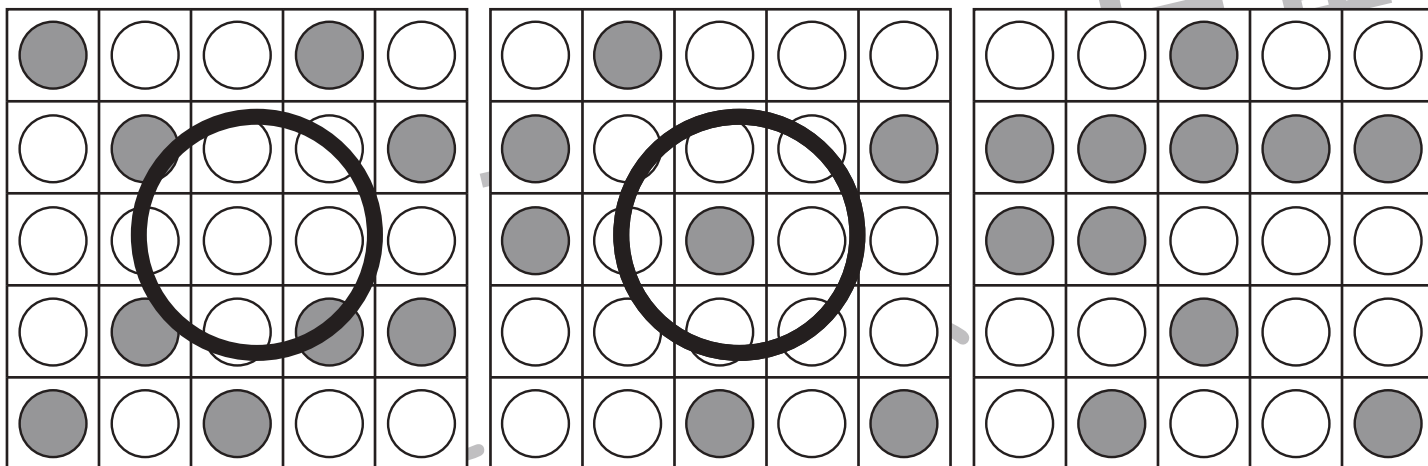


おうちで、やろう。

Study at home. 小学校受験の家庭学習教材

数量：計数⑳

それぞれの四角のマスには白丸と灰色の丸が並んでいます。
縦・横・斜めのどこかに白丸が5つ並んでいる四角をすべて見つけて○をつけます。



※1. このプリントは、しながわ・目黒こどもスクールのウェブサイトでダウンロードができます。無断複写・引用はご遠慮ください。
 ※2. このプリントを活用したオンライン授業のスケジュールは、しながわ・目黒こどもスクールのウェブサイトでご確認ください。






おうちで、やろう。

Study at home. 小学校受験の家庭学習教材

数量：計数②1

それぞれの四角のマスには白丸と灰色の丸が並んでいます。

縦・横・斜めのどこかに白丸が6つ並んでいる四角をすべて見つけて○をつけます。



※1. このプリントは、しながわ・目黒こどもスクールのウェブサイトでダウンロードができます。無断複写・引用はご遠慮ください。

※2. このプリントを活用したオンライン授業のスケジュールは、しながわ・目黒こどもスクールのウェブサイトでご確認ください。