



おうちで、やろう。

Study at home. 小学校受験の家庭学習教材

言語：音の理解③③

左の四角の中の縦・横に並んだマスには矢印の方向へ右の四角の中の絵の名前が入ります。また、マスが重なったところには同じ音が入ります。このとき、○・△・□に入る絵を考えて右の中から見つけてそれぞれの記号をつけます。

--	--

--	--

--	--

※1. このプリントは、しながわ・目黒こどもスクールのウェブサイトからダウンロードできます。無断複写・引用はご遠慮ください。

※2. このプリントを活用したオンライン授業のスケジュールは、しながわ・目黒こどもスクールのウェブサイトでご確認ください。




おうちで、やろう。

Study at home. 小学校受験の家庭学習教材

常識：生活②①

下の四角の中で洗濯物や布団を干すときに使うものに○を、掃除をするときに使うものに△を、植物を植えたりしてお世話をするときに使うものに×をつけましょう。



※1. このプリントは、しながわ・目黒こどもスクールのウェブサイトからダウンロードできます。無断複写・引用はご遠慮ください。

※2. このプリントを活用したオンライン授業のスケジュールは、しながわ・目黒こどもスクールのウェブサイトでご確認ください。



おうちで、やろう。

Study at home. 小学校受験の家庭学習教材

常識：判断力①

お話をよく聞いてから進んで行きましょう。ウサギからはじめて正しいことを言っているサイコロの目や動物の点と点を線で結んでいきます。

①上の段サイコロを見ます。あなたは電車に乗っている時にどうしますか。1の目のサイコロは、電車に乗っている時は周りの音がうるさいので大声でお話をする。2の目のサイコロは立っているのは疲れるので人の邪魔にならないところでしゃがむ。3の目のサイコロは揺れて危ないので手すりにつかまり、静かに立っている。この三つの中で正しいと思うサイコロを選び、ウサギの絵と結びます。

②下の段のサイコロです。道を歩いていると幼稚園の先生に会いました。1つの目のサイコロは気がつかないふりをして通り過ぎる。2つ目のサイコロは先生の顔を見て元気に「こんにちは」と挨拶をした。3つ目のさいころは先生とお話するのが恥ずかしいので、先生の顔を見てニコリした。この三つの中で正しいと思うサイコロを選び、①で選んだサイコロと結びます。

③一番下の段の動物たちの絵を見ます。

勉強をしているときの様子のお話です。サルさんは椅子に座っても足が床につかないので、お勉強中もぶらぶら足を動かしながらお勉強しています。パンダさんは椅子に浅く座り、背もたれに寄りかかり、椅子からずり落ちそうになりながら座っています。ライオンさんは両足を床にしっかりつけて、座っている時も背中がまっすぐ伸びています。ゾウさんは足が長いので足を前に伸ばして、背中をまっすぐ伸ばして座っています。お勉強するときの姿勢について正しいと思う動物の絵と②で選んだサイコロの絵を結びましょう。

※1. このプリントは、しながわ・目黒こどもスクールのウェブサイトでダウンロードができます。無断複写・引用はご遠慮ください。

※2. このプリントを活用したオンライン授業のスケジュールは、しながわ・目黒こどもスクールのウェブサイトでご確認ください。



おうちで、やろう。

Study at home. 小学校受験の家庭学習教材

常識：判断力②

お話をよく聞いてから進んで行きましょう。ウサギからはじめて正しいことを言っているサイコロの目や動物の点と点を線で結びます。

①上の段サイコロを見ます。バスに乗るときのお話しです。1の目のサイコロは、自分の降りたいバス停ではないけど、ボタンを押すのが楽しいからボタンを何度もおしたよ。2の目のサイコロはお友だちと一緒に乗って楽しいけど、周りに人がたくさんいるから静かにしていたよ。3の目のサイコロは座った席の隣が空いていたから荷物を置いたよ。この三つの中で正しいと思うサイコロを選び、ウサギの絵と結びます。

②下の段のサイコロです。道を歩いているときのお話しです。1つの目の前や後ろから自転車が来たり、他の人も通るから道の端を歩いて歩いたよ。2つ目のサイコロはお友だちと競争をしてずっと走っていったよ。他に歩いている人がいたからゲームみたいによけながら行ったんだ。3つ目のサイコロは道を歩いていたらでこぼこした黄色いブロックがあったから平均台みたいにずっとその道を通って歩いて行ったよ。この三つの中で正しいと思うサイコロを選び、①で選んだサイコロと結びます。

③一番下の段の動物たちの絵を見ます。

お友だちと喧嘩してしまった時のお話しです。サルさんは僕は悪くないから絶対に謝らない。パンダさんは喧嘩しても大丈夫と何もしませんが。ライオンさんは喧嘩して悲しくてずっと泣いていました。ゾウさんは僕も悪いことがあったかもしれないからごめんねと言って仲直りしました。喧嘩した時の様子として正しいと思う動物の絵と②で選んだサイコロの絵を結びましょう。

※1. このプリントは、しながわ・目黒こどもスクールのウェブサイトでダウンロードができます。無断複写・引用はご遠慮ください。

※2. このプリントを活用したオンライン授業のスケジュールは、しながわ・目黒こどもスクールのウェブサイトでご確認ください。

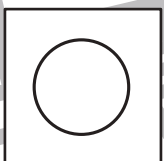

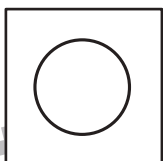

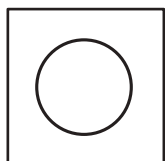
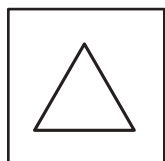
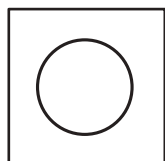
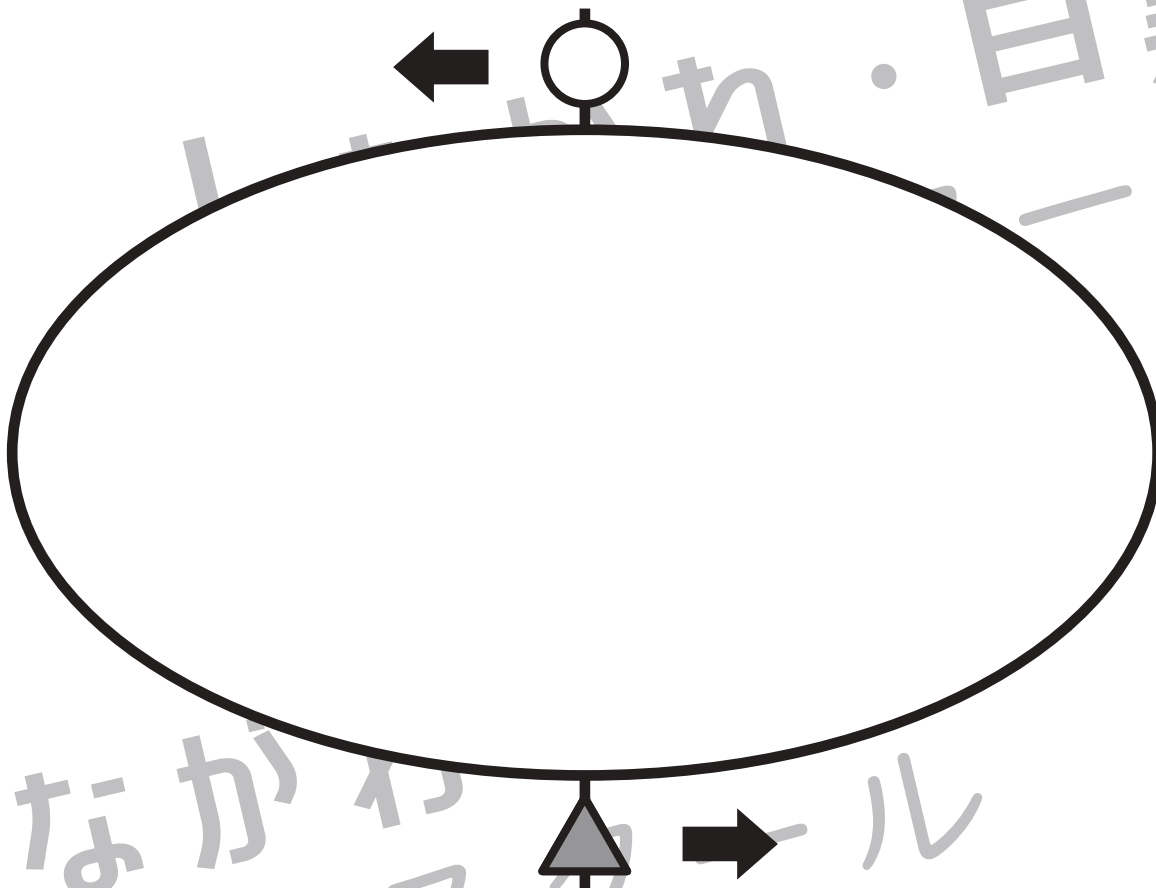


おうちで、やろう。

Study at home. 小学校受験の家庭学習教材

推理：条件推理 47

お友だちたちが下のトラック(長丸の周り)を走ってリレーをします。左の女の子から順番に走ります。1番目の子は上の○からスタートし、2番目の子は下の△で待っています。その後も順番にそれぞれの記号の場所で待っています。下に並んでいるお友だちはそれぞれどちらの場所で待っていますか。それぞれの子の下の四角に待っている場所の記号をかきます。また、一番最後のお友だちがゴールをするのはどちらの記号ですか。トラックにある記号を塗ります。



※1. このプリントは、しながわ・目黒こどもスクールのウェブサイトでダウンロードができます。無断複写・引用はご遠慮ください。
※2. このプリントを活用したオンライン授業のスケジュールは、しながわ・目黒こどもスクールのウェブサイトでご確認ください。


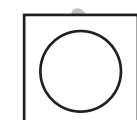
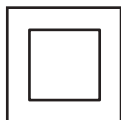
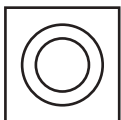
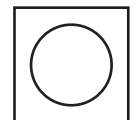
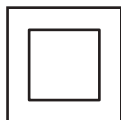
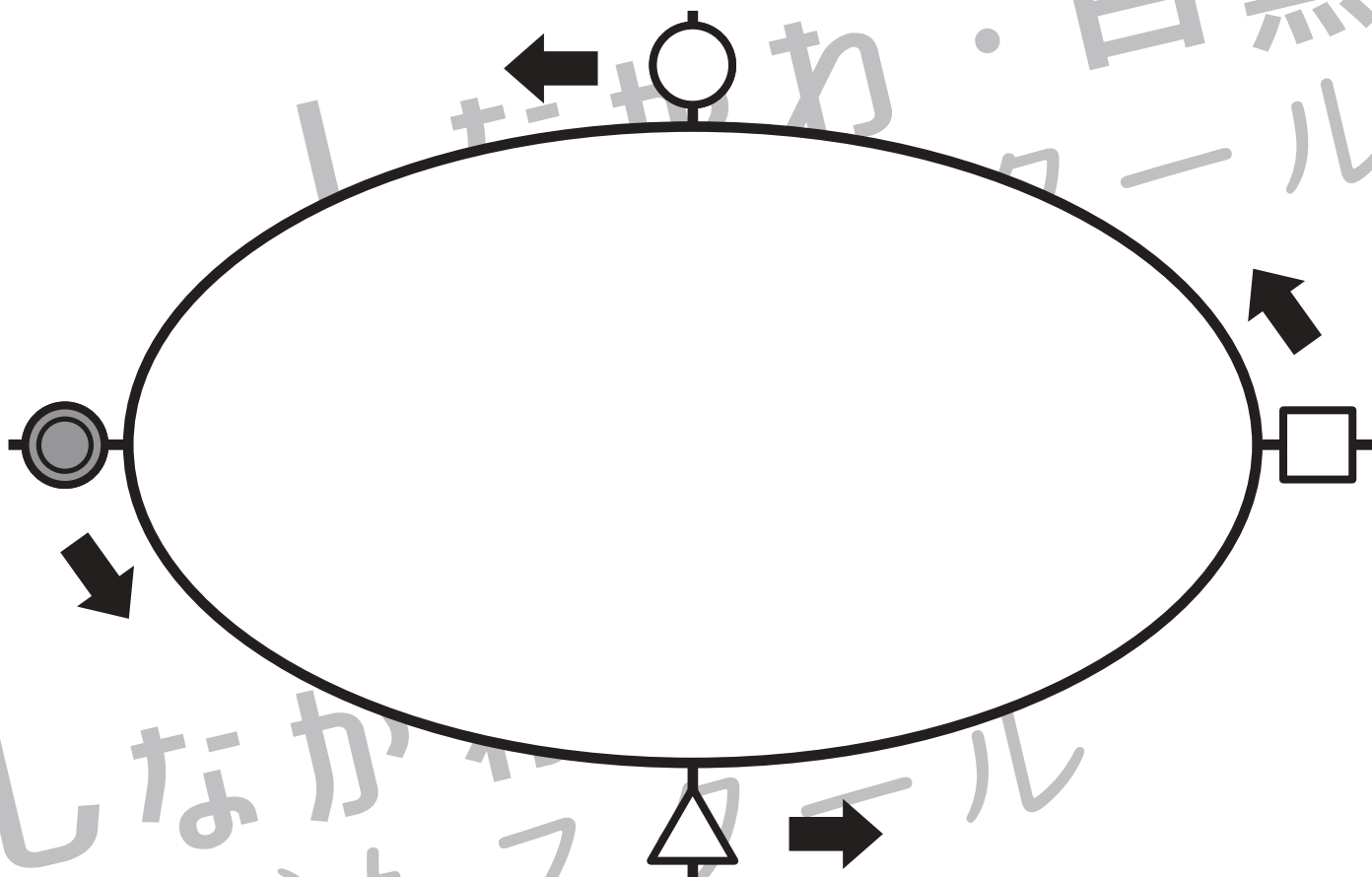


おうちで、やろう。

Study at home. 小学校受験の家庭学習教材

推理：条件推理 48

お友だちたちが下のトラック（長丸の周り）を走ってリレーをします。上の段の左端の女の子から順番に走り、下の段の右端の女の子が一番最後です。1番目の子はトラック△からスタートし、2番目の子は□、3番目の子は○、4番目の子は◎で待っています。その後も順番にそれぞれの記号の場所で待っています。下に並んでいるお友だちはそれぞれどの場所で待っていますか。それぞれの子の下の四角に待っている場所の記号をかきます。また、一番最後のお友だちがゴールをするのはどの記号ですか。トラックにある記号を塗ります。



※1. このプリントは、しながわ・目黒こどもスクールのウェブサイトでダウンロードができます。無断複写・引用はご遠慮ください。

※2. このプリントを活用したオンライン授業のスケジュールは、しながわ・目黒こどもスクールのウェブサイトでご確認ください。