




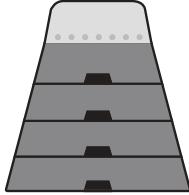









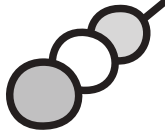

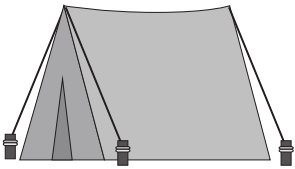


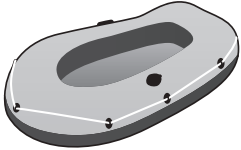








おうちで、やろう。

Study at home. 小学校受験の家庭学習教材

言語：しりとり⑨

左の絵からしりとりを始めて、右の四角の中の絵を使ってしりとりでつなげていきます。このとき、一番最後になる絵に○をつけます。

※1. このプリントは、しながわ・目黒こどもスクールのウェブサイトからダウンロードできます。無断複写・引用はご遠慮ください。

※2. このプリントを活用したオンライン授業のスケジュールは、しながわ・目黒こどもスクールのウェブサイトでご確認ください。




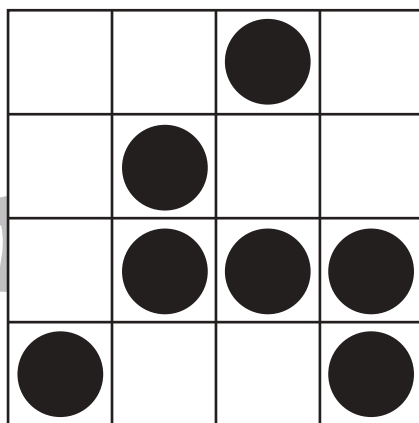







おうちで、やろう。

Study at home. 小学校受験の家庭学習教材

図形：ビンゴ⑦

空いているどこかのマスに●を2つかくと縦・横・斜めのどこかに4つの●の列が2列できます。

●の列が2列できるように空いているマスに1つだけ●をかきます。ただし、●は1列に1つだけしかかくことはできません。



※1. このプリントは、しながわ・目黒こどもスクールのウェブサイトでダウンロードができます。無断複写・引用はご遠慮ください。

※2. このプリントを活用したオンライン授業のスケジュールは、しながわ・目黒こどもスクールのウェブサイトでご確認ください。














おうちで、やろう。

Study at home. 小学校受験の家庭学習教材

図形：ビンゴ⑧

空いているどこかのマスに●を2つかくと縦・横・斜めのどこかに5つの●の列が2列できます。

●の列が2列できるように空いているマスに2つ●をかきます。ただし、●は1列に1つだけしかかくことはできません。



※1. このプリントは、しながわ・目黒こどもスクールのウェブサイトでダウンロードができます。無断複写・引用はご遠慮ください。

※2. このプリントを活用したオンライン授業のスケジュールは、しながわ・目黒こどもスクールのウェブサイトでご確認ください。



おうちで、やろう。

Study at home. 小学校受験の家庭学習教材

推理：ブラックボックス⑳

上の太枠の中がお約束です。○が箱の中を通ると約束にしがたって出てきます。どんな約束なのかを考えて、左の○が箱を通して出てきた後を矢印の右の中から選んで○をつけます。

	→		→		→		→	
	→		→		→		→	
	→		→		→		→	
	→		→					

	→		→		→		→	
							→	

	→		→		→		→	
							→	

	→		→		→		→	
							→	
							→	

	→		→		→		→	
							→	
							→	
							→	

※1. このプリントは、しながわ・目黒こどもスクールのウェブサイトでダウンロードができます。無断複写・引用はご遠慮ください。
※2. このプリントを活用したオンライン授業のスケジュールは、しながわ・目黒こどもスクールのウェブサイトでご確認ください。



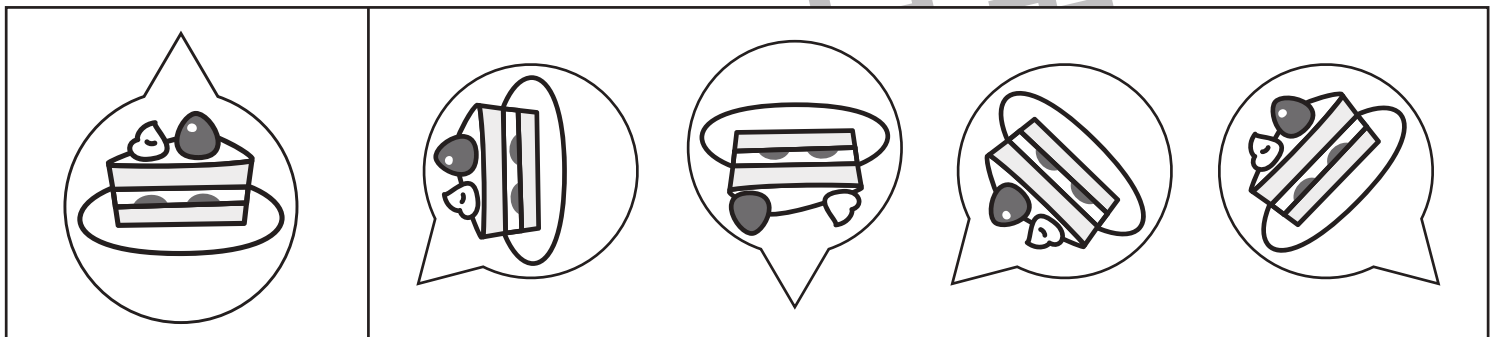

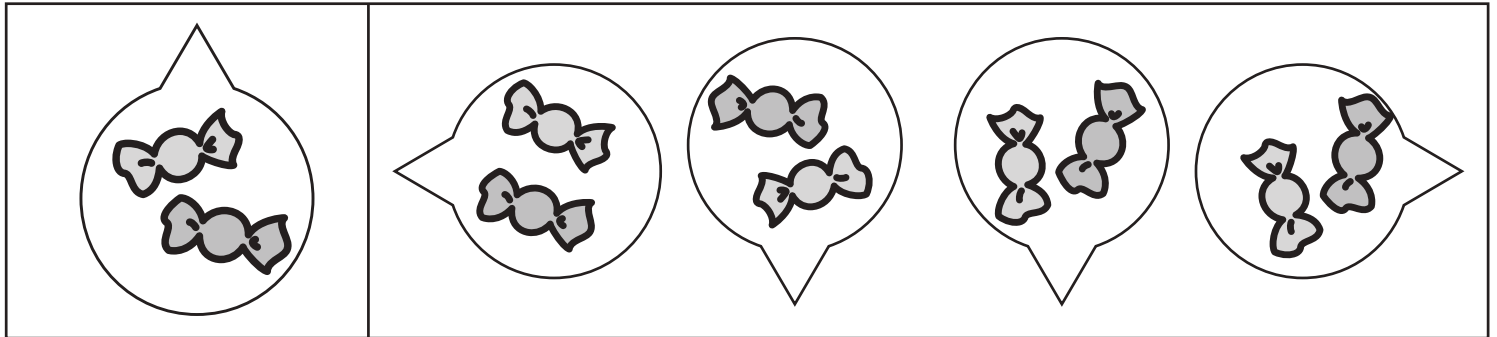


おうちで、やろう。

Study at home. 小学校受験の家庭学習教材

推理：回転⑰

左の絵がぐるっと回転した時の絵を右の四角の中から選んで○をつけます。



※1. このプリントは、しながわ・目黒こどもスクールのウェブサイトからダウンロードできます。無断複写・引用はご遠慮ください。

※2. このプリントを活用したオンライン授業のスケジュールは、しながわ・目黒こどもスクールのウェブサイトでご確認ください。



















おうちで、やろう。









Study at home. 小学校受験の家庭学習教材









数量：サイコロ⑱

上に2つのサイコロの目があります。下のねこの絵が描かれているカードのうち4枚を使ってねこの数を2つのサイコロの目を合わせた数にするにはどのカードを使えばよいですか。そのカードを4枚選んで○をつけます。

※1. このプリントは、しながわ・目黒こどもスクールのウェブサイトでダウンロードができます。無断複写・引用はご遠慮ください。

※2. このプリントを活用したオンライン授業のスケジュールは、しながわ・目黒こどもスクールのウェブサイトでご確認ください。



おうちで、やろう。

Study at home. 小学校受験の家庭学習教材

数量：サイコロ⑳

上に3つのサイコロの目があります。下のねこの絵が描かれているカードのうち4枚を使ってねこの数を3つのサイコロの目を合わせた数にするにはどのカードを使えばよいですか。そのカードを4枚選んで○をつけます。

※1. このプリントは、しながわ・目黒こどもスクールのウェブサイトでダウンロードができます。無断複写・引用はご遠慮ください。
 ※2. このプリントを活用したオンライン授業のスケジュールは、しながわ・目黒こどもスクールのウェブサイトでご確認ください。







おうちで、やろう。

Study at home. 小学校受験の家庭学習教材

言語：お話づくり⑦

4枚の絵でお話づくりをします。順番を考えてお話ししましょう。保護者の方がお子さまのお話した内容を下に記入してください。

<学習のアドバイス>絵の説明だけに終わらないようにすることが大切です。まずは、何をしている様子なのかを考えましょう。人物の名前や、どんな会話をしているか想像してみると、お話の内容が充実していきます。※この問題に正解はありません。



あなたの考えたお話

※1. このプリントは、しながわ・目黒こどもスクールのウェブサイトでダウンロードができます。無断複写・引用はご遠慮ください。
 ※2. このプリントを活用したオンライン授業のスケジュールは、しながわ・目黒こどもスクールのウェブサイトでご確認ください。



おうちで、やろう。

Study at home. 小学校受験の家庭学習教材

言語：お話づくり⑧

4枚の絵でお話づくりをします。順番を考えてお話ししましょう。保護者の方がお子さまのお話した内容を下に記入してください。

<学習のアドバイス>絵の説明だけに終わらないようにすることが大切です。まずは、何をしている様子なのかを考えましょう。人物の名前や、どんな会話をしているか想像してみると、お話の内容が充実していきます。※この問題に正解はありません。



あなたの考えたお話

※1. このプリントは、しながわ・目黒こどもスクールのウェブサイトからダウンロードができます。無断複写・引用はご遠慮ください。
 ※2. このプリントを活用したオンライン授業のスケジュールは、しながわ・目黒こどもスクールのウェブサイトでご確認ください。