



おうちで、やろう。

Study at home. 小学校受験の家庭学習教材

図形：構成④7

左の枠の中に右の四角の中のパズルを入れていきます。使わないパズルに × をつけましょう。

--	--

--	--

--	--

--	--

--	--

※1. このプリントは、しながわ・目黒こどもスクールのウェブサイトでダウンロードができます。無断複写・引用はご遠慮ください。

※2. このプリントを活用したオンライン授業のスケジュールは、しながわ・目黒こどもスクールのウェブサイトでご確認ください。



おうちで、やろう。

Study at home. 小学校受験の家庭学習教材

図形：構成④⑧

左の枠の中に右の四角の中のパズルを入れていきます。使わないパズルに × をつけましょう。

--	--

--	--

--	--

--	--

--	--

※1. このプリントは、しながわ・目黒こどもスクールのウェブサイトでダウンロードができます。無断複写・引用はご遠慮ください。
 ※2. このプリントを活用したオンライン授業のスケジュールは、しながわ・目黒こどもスクールのウェブサイトでご確認ください。



おうちで、やろう。

Study at home. 小学校受験の家庭学習教材

図形：折り重ね 75

左右の2枚を真ん中の四角に折り重ねます。このとき、隠れないで見えている○だけを真ん中の四角にかきます。

The image shows a 6x2 grid of 12 2x2 grids. Each 2x2 grid contains a pattern of black squares and white circles. The left column has 6 patterns, and the right column has 6 patterns. Each pattern is designed to be overlaid on a central 2x2 grid to create a new pattern.

※1. このプリントは、しながわ・目黒こどもスクールのウェブサイトでダウンロードができます。無断複写・引用はご遠慮ください。
 ※2. このプリントを活用したオンライン授業のスケジュールは、しながわ・目黒こどもスクールのウェブサイトでご確認ください。


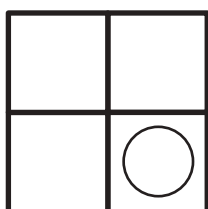


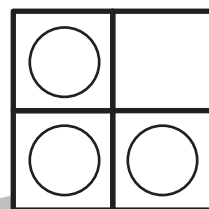
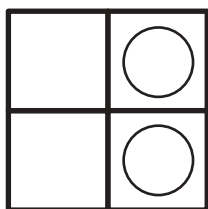




おうちで、やろう。

Study at home. 小学校受験の家庭学習教材

図形：折り重ね 76

左と右、上の3枚を真ん中の四角に折り重ねます。このとき、隠れないで見えている○だけを下の太い四角の中にかきます。



※1. このプリントは、しながわ・目黒こどもスクールのウェブサイトでダウンロードができます。無断複写・引用はご遠慮ください。
※2. このプリントを活用したオンライン授業のスケジュールは、しながわ・目黒こどもスクールのウェブサイトでご確認ください。

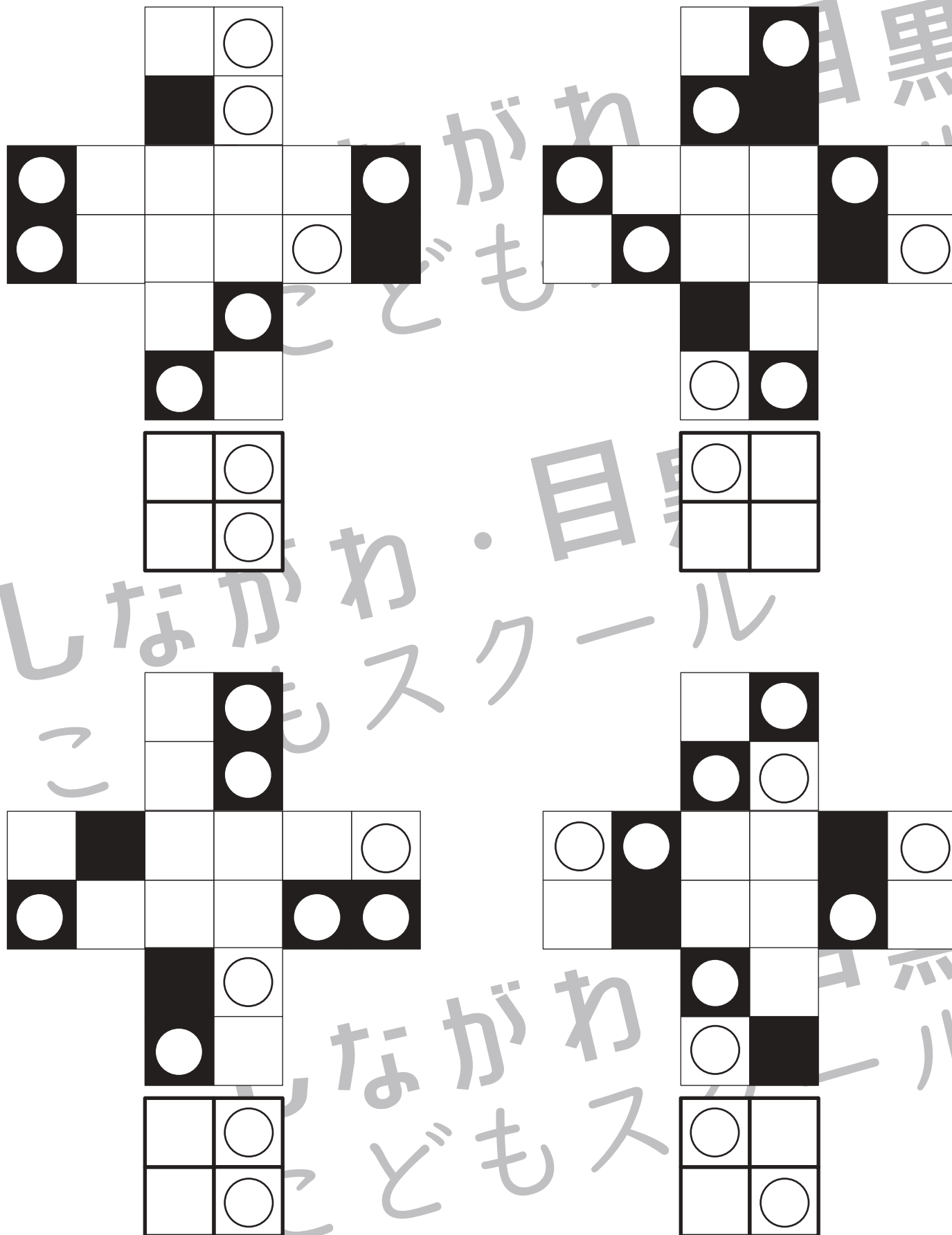


おうちで、やろう。

Study at home. 小学校受験の家庭学習教材

図形：折り重ね 77

左と右、上と下の4枚を真ん中の四角に折り重ねます。このとき、隠れないで見えている○だけを下の太い四角の中にかきます。



※1. このプリントは、しながわ・目黒こどもスクールのウェブサイトでダウンロードができます。無断複写・引用はご遠慮ください。
 ※2. このプリントを活用したオンライン授業のスケジュールは、しながわ・目黒こどもスクールのウェブサイトでご確認ください。



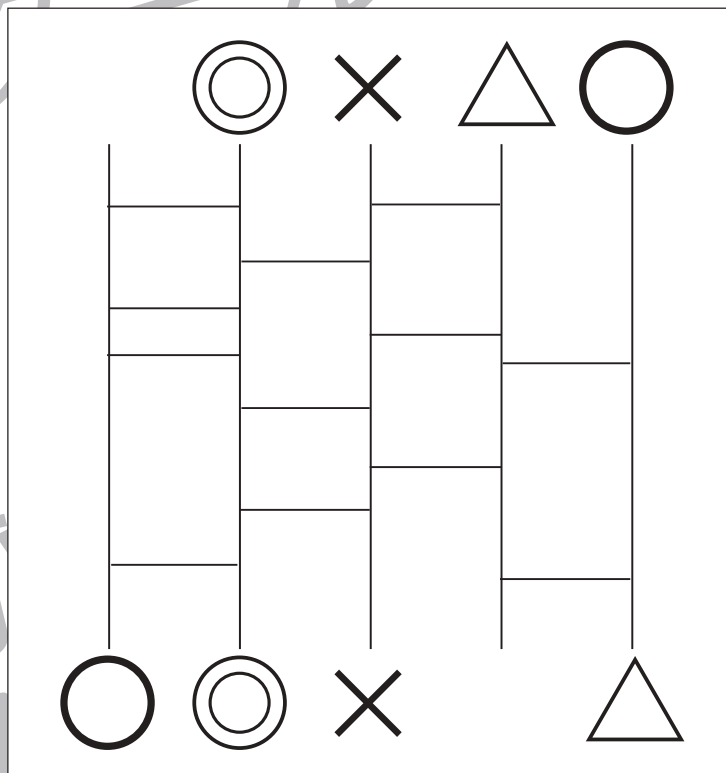
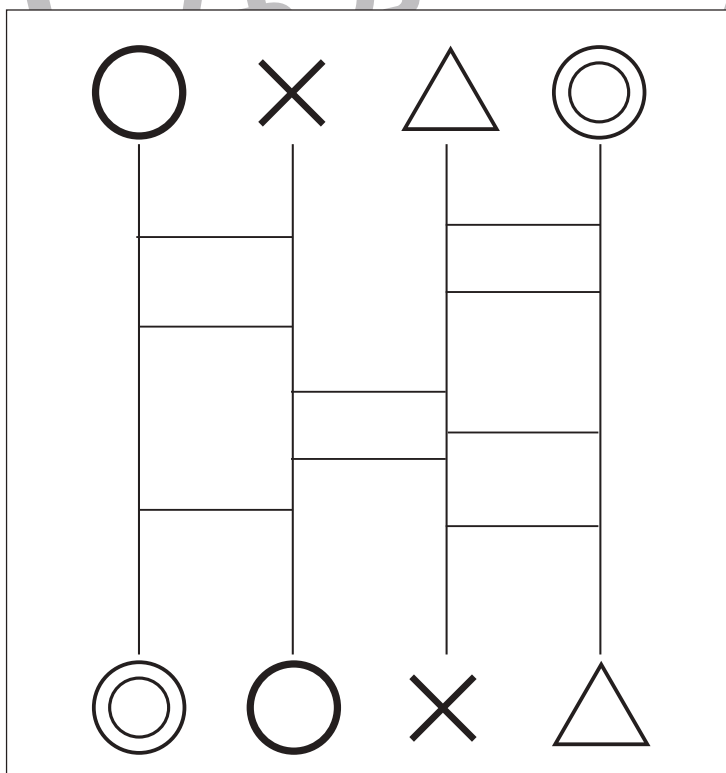
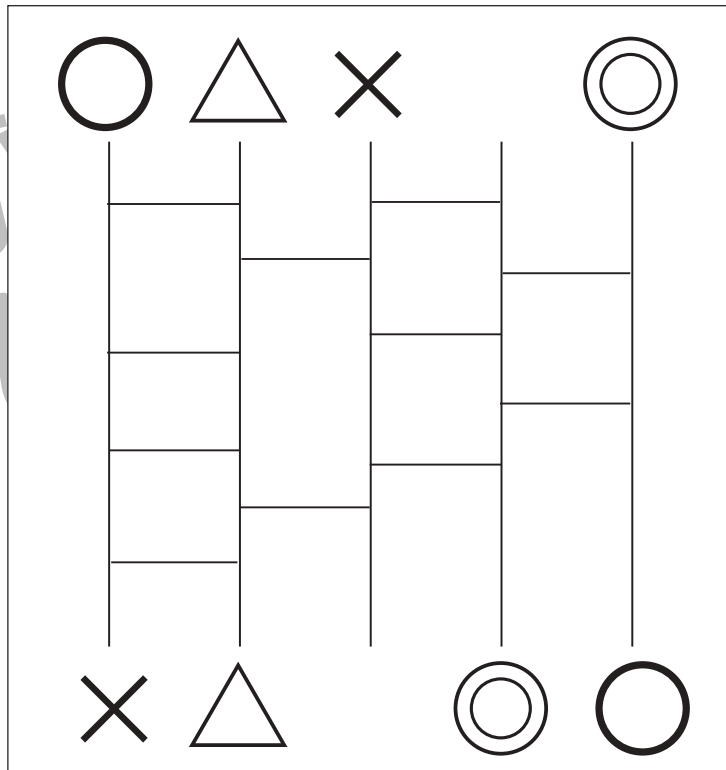
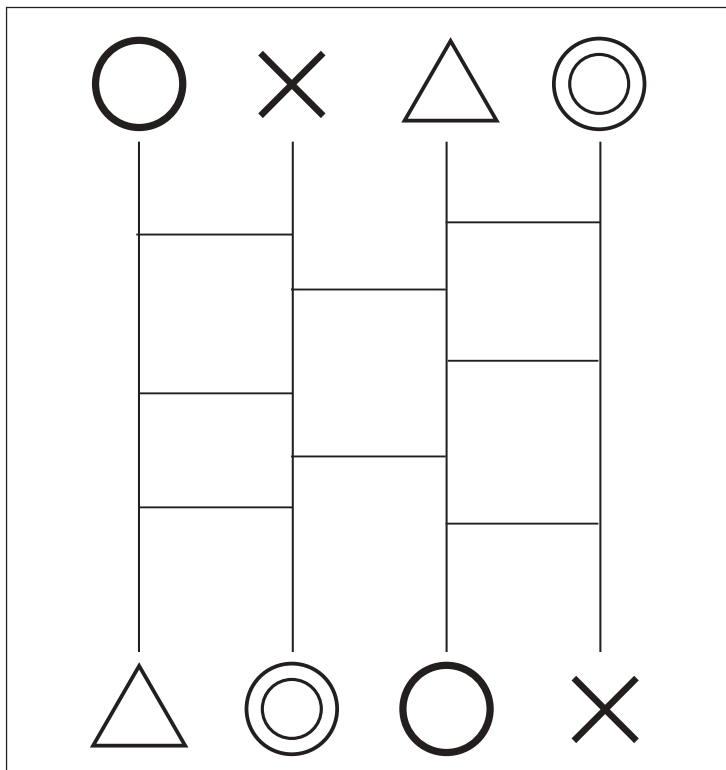
おうちで、やろう。

Study at home. 小学校受験の家庭学習教材

推理：あみだくじ⑨

○、×、△、◎からあみだくじで進み、それぞれの記号がついた場所にそれぞれの記号をかきます。

※あみだくじのルール：①上から下へ進みます。道は戻ってはいけません。②途中で曲がり角があったら必ず曲がります。



※1. このプリントは、しながわ・目黒こどもスクールのウェブサイトでダウンロードができます。無断複写・引用はご遠慮ください。

※2. このプリントを活用したオンライン授業のスケジュールは、しながわ・目黒こどもスクールのウェブサイトでご確認ください。



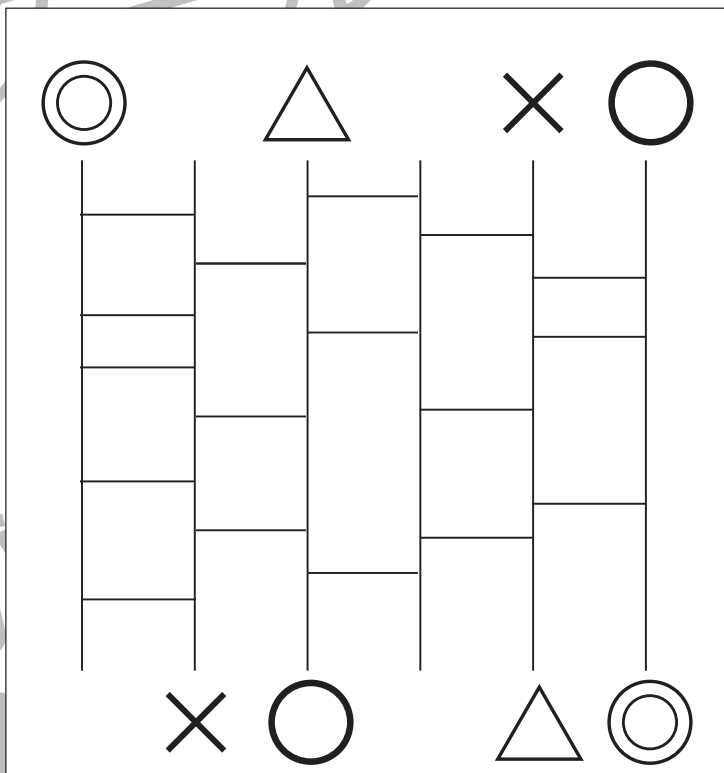
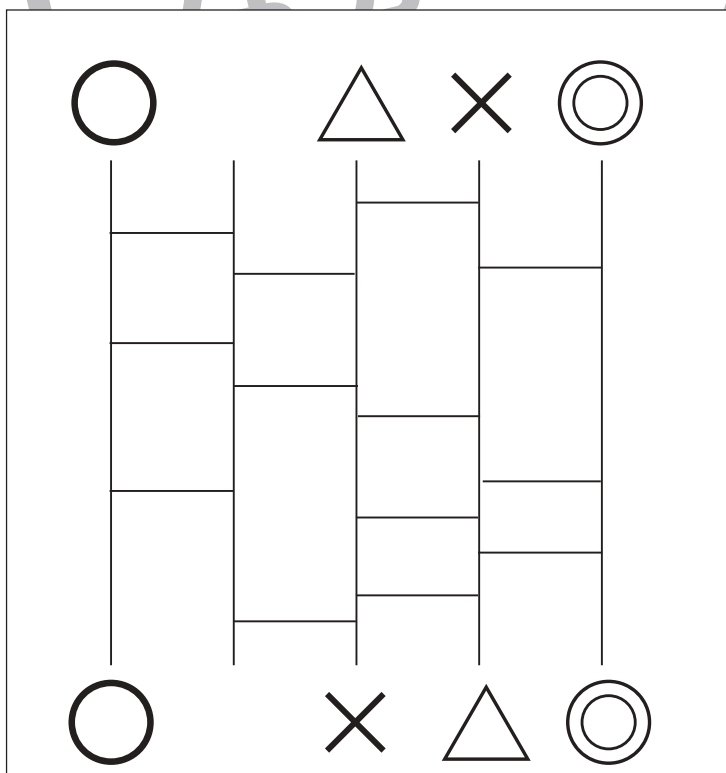
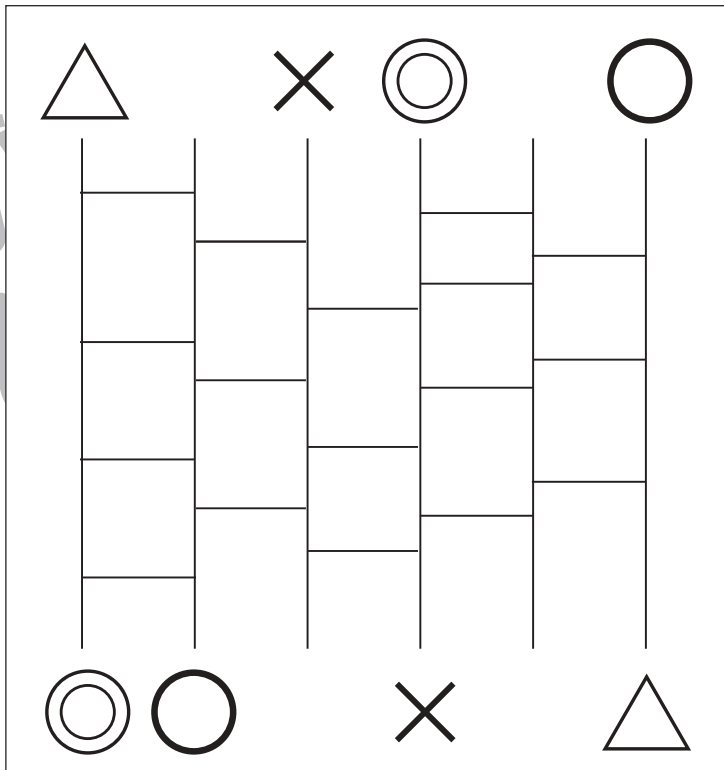

おうちで、やろう。

Study at home. 小学校受験の家庭学習教材

推理：あみだくじ⑩

○、×、△、◎からあみだくじで進み、それぞれの記号がついた場所にそれぞれの記号をかきます。

※あみだくじのルール：①上から下へ進みます。道は戻ってはいけません。②途中で曲がり角があったら必ず曲がります。



※1. このプリントは、しながわ・目黒こどもスクールのウェブサイトでダウンロードができます。無断複写・引用はご遠慮ください。

※2. このプリントを活用したオンライン授業のスケジュールは、しながわ・目黒こどもスクールのウェブサイトでご確認ください。



おうちで、やろう。

Study at home. 小学校受験の家庭学習教材

推理：条件推理 48

それぞれの四角は表が白、裏が灰色のタイルを9つ集めて並べたものです。左のお手本を矢印の先の右のようにしたとき、お手本から裏返しにしたタイルに○をつけます。

The puzzles are arranged in two columns. Each row contains a sample 3x3 grid on the left and a target 3x3 grid on the right, connected by a right-pointing arrow. The tiles are 3x3 grids of 9 smaller squares. In the sample grids, some squares are shaded gray. In the target grids, some squares are white and contain a circle. The goal is to determine which tiles from the sample are flipped to match the target.

※1. このプリントは、しながわ・目黒こどもスクールのウェブサイトでダウンロードができます。無断複写・引用はご遠慮ください。
※2. このプリントを活用したオンライン授業のスケジュールは、しながわ・目黒こどもスクールのウェブサイトでご確認ください。



おうちで、やろう。

Study at home. 小学校受験の家庭学習教材

推理：条件推理 49

それぞれの四角は表が白、裏が灰色のタイルを9つ集めて並べたものです。左のお手本を矢印の先の右のようにしたとき、お手本から裏返しにしたタイルに○をつけます。

The puzzle consists of five rows of transformations. Each row starts with a 4x4 grid of tiles (white or grey) and an arrow pointing to a second 4x4 grid. In the second grid, tiles that have been flipped (white to grey) are marked with a circle. The transformations are as follows:

- Row 1: Initial grid has grey tiles at (1,1), (1,4), (2,3), (3,2), (3,3). Second grid has circles at (1,1), (1,2), (1,4), (2,3), (3,2), (3,3).
- Row 2: Initial grid has grey tiles at (1,4), (2,3), (3,2), (4,1). Second grid has circles at (1,2), (1,3), (1,4), (2,1), (2,3), (2,4), (3,3), (4,1), (4,2), (4,4).
- Row 3: Initial grid has grey tiles at (1,3), (1,4), (2,1), (2,2), (3,3), (3,4). Second grid has circles at (1,2), (1,4), (2,1), (2,3), (3,1), (3,3), (3,4), (4,2), (4,3), (4,4).
- Row 4: Initial grid has grey tiles at (1,3), (1,4), (2,1), (2,2), (3,1), (3,2), (4,1). Second grid has circles at (1,1), (1,2), (1,4), (2,1), (2,2), (2,3), (2,4), (3,1), (3,2), (3,3), (3,4), (4,1), (4,2), (4,3), (4,4).
- Row 5: Initial grid has grey tiles at (1,1), (1,4), (2,1), (2,2), (2,3), (2,4), (3,1), (3,2), (3,3), (4,1). Second grid has circles at (1,1), (1,2), (1,3), (1,4), (2,1), (2,2), (2,3), (2,4), (3,1), (3,2), (3,3), (3,4), (4,1), (4,2), (4,3), (4,4).

※1. このプリントは、しながわ・目黒こどもスクールのウェブサイトからダウンロードできます。無断複写・引用はご遠慮ください。

※2. このプリントを活用したオンライン授業のスケジュールは、しながわ・目黒こどもスクールのウェブサイトでご確認ください。