

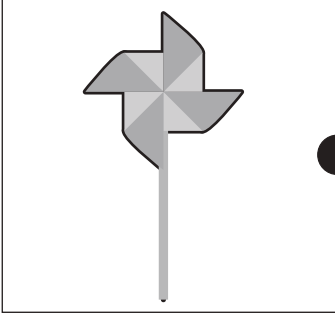






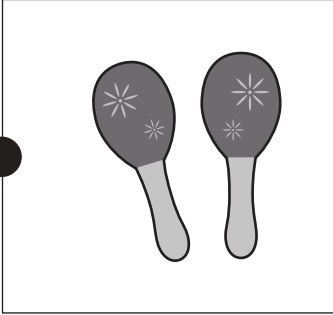




おうちで、やろう。

Study at home. 小学校受験の家庭学習教材

言語：音の理解2

左の四角の中の終わりの音と同じ音ではじまる絵を右の四角の中からみつけて線で結びます。

※1. このプリントは、しながわ・目黒こどもスクールのウェブサイトでダウンロードができます。無断複写・引用はご遠慮ください。

※2. このプリントを活用したオンライン授業のスケジュールは、しながわ・目黒こどもスクールのウェブサイトでご確認ください。




おうちで、やろう。

Study at home. 小学校受験の家庭学習教材

言語：音の理解 3

左と右の四角の中の絵で終わりの音と同じもの同士を線で結びます。



※1. このプリントは、しながわ・目黒こどもスクールのウェブサイトからダウンロードできます。無断複写・引用はご遠慮ください。

※2. このプリントを活用したオンライン授業のスケジュールは、しながわ・目黒こどもスクールのウェブサイトでご確認ください。



おうちで、やろう。

Study at home. 小学校受験の家庭学習教材

言語：音の理解4

左と右の四角の中の絵で終わりの音が同じもの同士を線で結びます。

※1. このプリントは、しながわ・目黒こどもスクールのウェブサイトでダウンロードができます。無断複写・引用はご遠慮ください。

※2. このプリントを活用したオンライン授業のスケジュールは、しながわ・目黒こどもスクールのウェブサイトでご確認ください。



おうちで、よろう。

Study at home. 小学校受験の家庭学習教材

図形：回転6

左のお手本を矢印の方向へ1回倒した時の見え方を考えて右の四角にかきます。

Figure 1: A 2x2 grid with a circle in the top-right and a triangle in the bottom-left. An arrow points to a 2x2 grid with a triangle in the top-left and a circle in the bottom-right.

Figure 2: A 2x2 grid with a circle in the bottom-left and a triangle in the top-right. An arrow points to a 2x2 grid with a circle in the top-left and a triangle in the bottom-right.

Figure 3: A 2x2 grid with a triangle in the top-left and a circle in the top-right. An arrow points to a 2x2 grid with a triangle in the top-right and a circle in the bottom-right.

Figure 4: A 2x2 grid with a triangle in the top-left and a circle in the bottom-right. An arrow points to a 2x2 grid with a triangle in the bottom-left and a circle in the top-right.

Figure 5: A 2x2 grid with a circle in the top-left and a triangle in the bottom-right. An arrow points to a 2x2 grid with a triangle in the top-right and a circle in the top-right.

Figure 6: A 2x2 grid with a triangle in the top-left and a circle in the top-right. An arrow points to a 2x2 grid with a triangle in the top-right and a circle in the bottom-right.

Figure 7: A 2x2 grid with a circle in the top-left and a triangle in the bottom-right. An arrow points to a 2x2 grid with a triangle in the top-right and a circle in the bottom-right.

Figure 8: A 2x2 grid with a circle in the top-left and a triangle in the bottom-left. An arrow points to a 2x2 grid with a triangle in the top-left and a circle in the top-right.

Figure 9: A 2x2 grid with a circle in the top-left and a triangle in the bottom-left. An arrow points to a 2x2 grid with a circle in the top-right and a triangle in the bottom-right.

※1. このプリントは、しながわ・目黒こどもスクールのウェブサイトでダウンロードができます。無断複写・引用はご遠慮ください。
 ※2. このプリントを活用したオンライン授業のスケジュールは、しながわ・目黒こどもスクールのウェブサイトでご確認ください。



おうちで、やろう。

Study at home. 小学校受験の家庭学習教材

図形：回転 7

左のお手本を矢印の方向へ 1 回倒した時の見え方を考えて右の四角にかきます。

	↘			↘	
	↘			↘	
	↘			↘	
	↘			↘	
	↘			↘	

※1. このプリントは、しながわ・目黒こどもスクールのウェブサイトからダウンロードできます。無断複写・引用はご遠慮ください。
 ※2. このプリントを活用したオンライン授業のスケジュールは、しながわ・目黒こどもスクールのウェブサイトでご確認ください。



おうちで、よろう。

Study at home. 小学校受験の家庭学習教材

図形：回転8

左のお手本を矢印の方向へ1回倒した時の見え方を考えて右の四角にかきます。

※1. このプリントは、しながわ・目黒こどもスクールのウェブサイトでダウンロードができます。無断複写・引用はご遠慮ください。
 ※2. このプリントを活用したオンライン授業のスケジュールは、しながわ・目黒こどもスクールのウェブサイトでご確認ください。



おうちで、やろう。

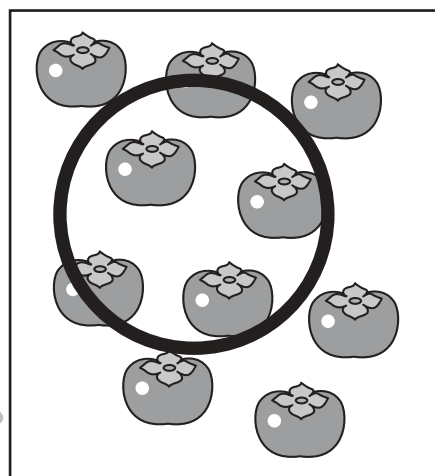

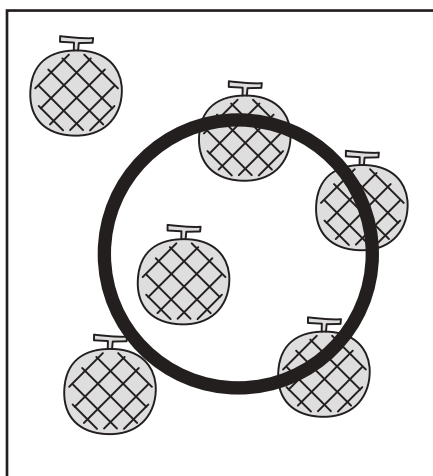
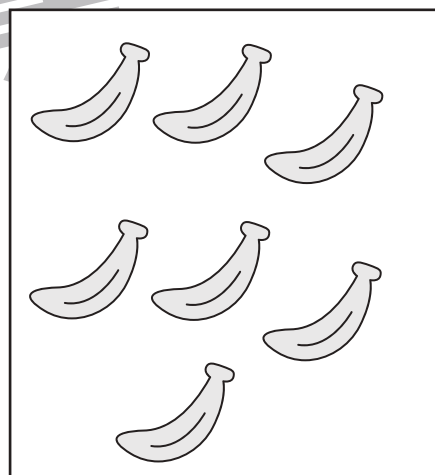
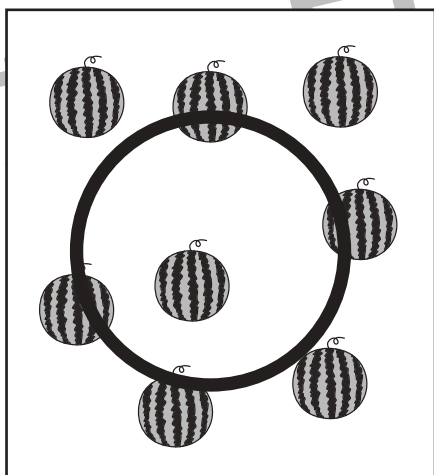

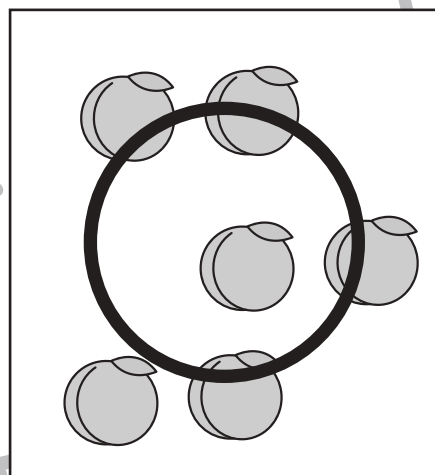
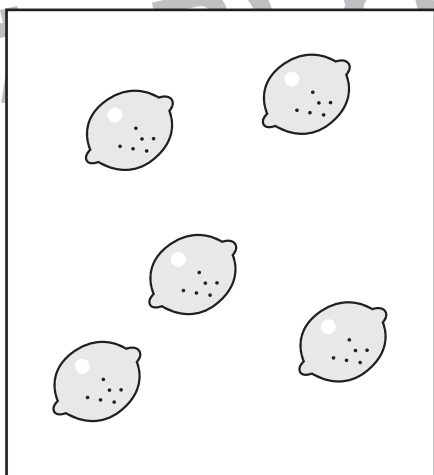
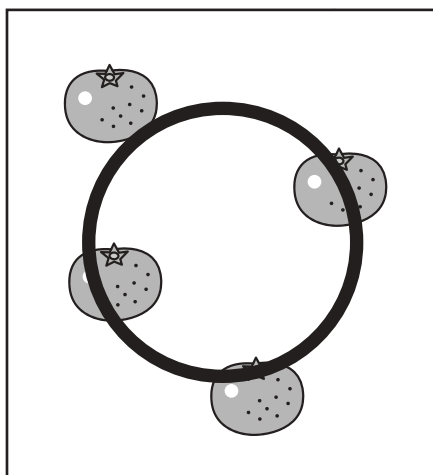
Study at home. 小学校受験の家庭学習教材

数量：分割1

上のお友だちでそれぞれの四角の中のものを仲良く同じ数に分けます。ぴったり分けられる四角全てに○をつけます。



目黒



※1. このプリントは、しながわ・目黒こどもスクールのウェブサイトでダウンロードができます。無断複写・引用はご遠慮ください。
※2. このプリントを活用したオンライン授業のスケジュールは、しながわ・目黒こどもスクールのウェブサイトでご確認ください。





おうちで、やろう。

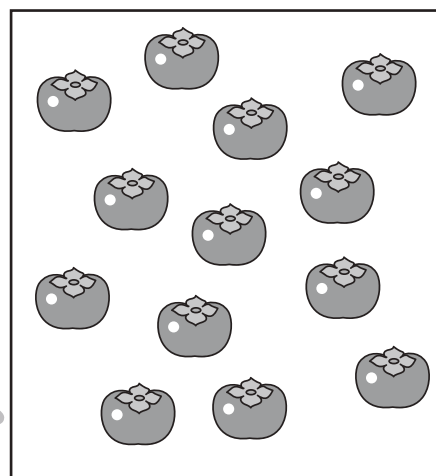

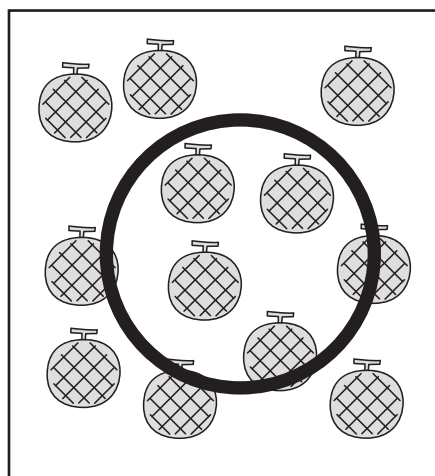
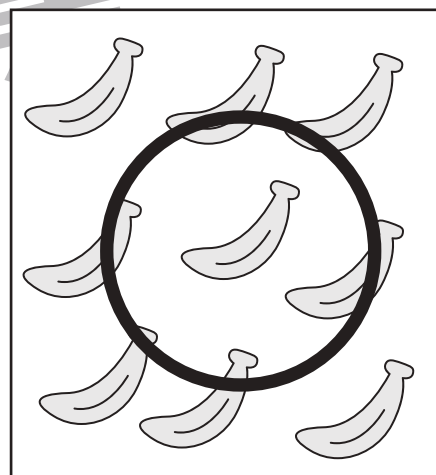



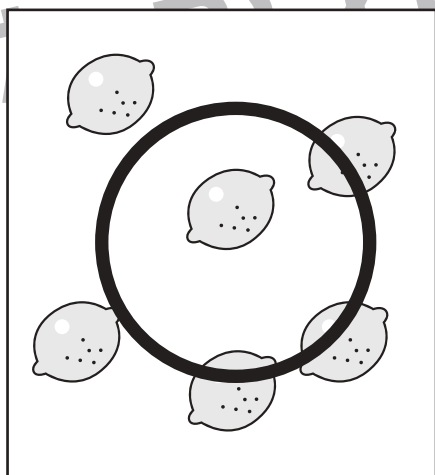
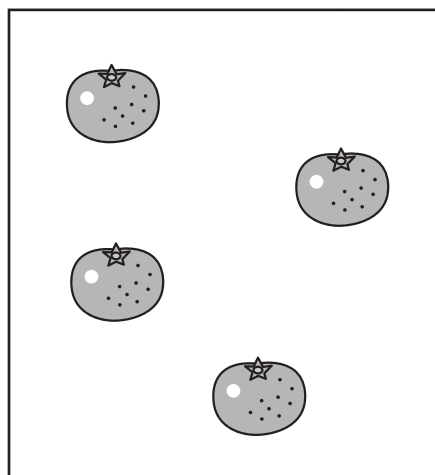
Study at home. 小学校受験の家庭学習教材

数量：分割2

上のお友だちでそれぞれの四角の中のものを仲良く同じ数に分けます。ぴったり分けられる四角全てに○をつけます。



目黒



※1. このプリントは、しながわ・目黒こどもスクールのウェブサイトでダウンロードができます。無断複写・引用はご遠慮ください。
※2. このプリントを活用したオンライン授業のスケジュールは、しながわ・目黒こどもスクールのウェブサイトでご確認ください。



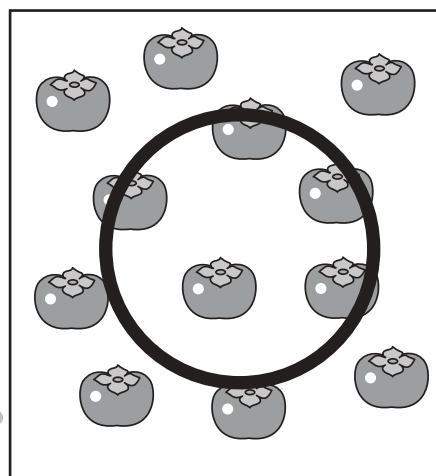

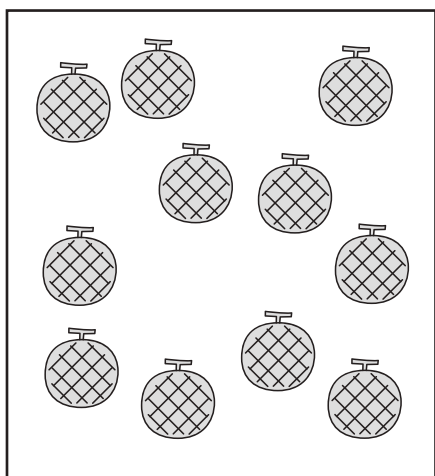



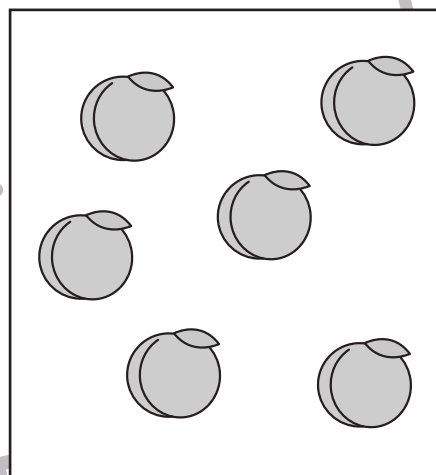
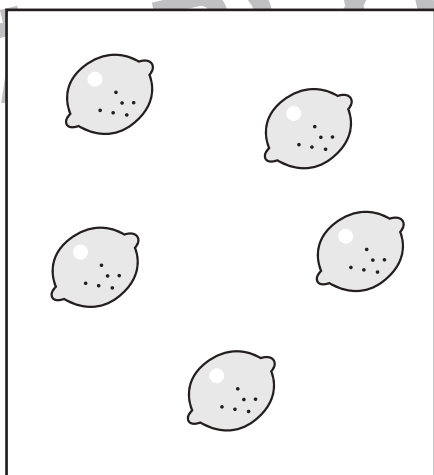
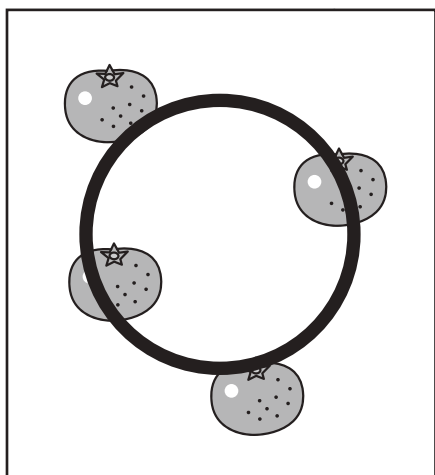



おうちで、やろう。

Study at home. 小学校受験の家庭学習教材

数量：分割3

上のお友だちでそれぞれの四角の中のものを仲良く同じ数に分けます。ぴったり分けられる四角全てに○をつけます。



※1. このプリントは、しながわ・目黒こどもスクールのウェブサイトでダウンロードができます。無断複写・引用はご遠慮ください。
※2. このプリントを活用したオンライン授業のスケジュールは、しながわ・目黒こどもスクールのウェブサイトでご確認ください。

