





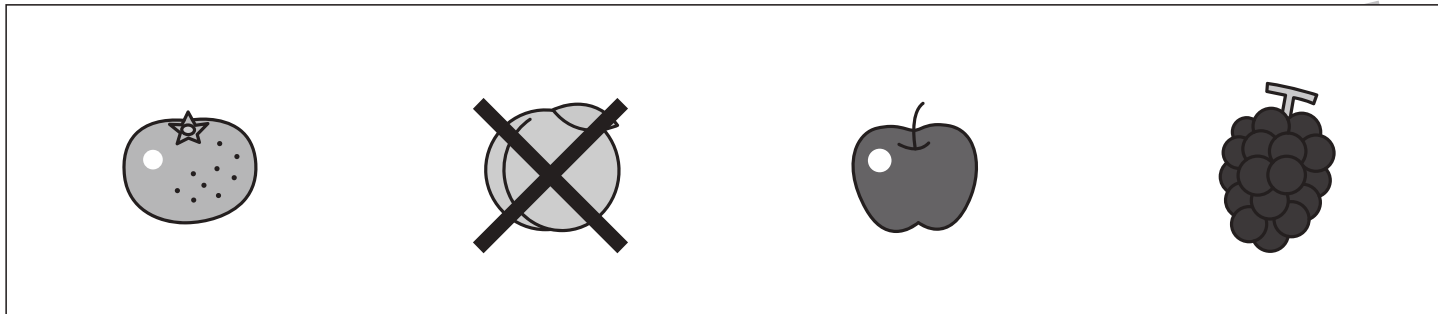


おうちで、やろう。

Study at home. 小学校受験の家庭学習教材

言語：音の数4

それぞれの四角の中の絵の音の数を考えます。4つの中で1つだけ音の数が違うものを見つけて×をつけます。



※1. このプリントは、しながわ・目黒こどもスクールのウェブサイトでダウンロードができます。無断複写・引用はご遠慮ください。
※2. このプリントを活用したオンライン授業のスケジュールは、しながわ・目黒こどもスクールのウェブサイトでご確認ください。



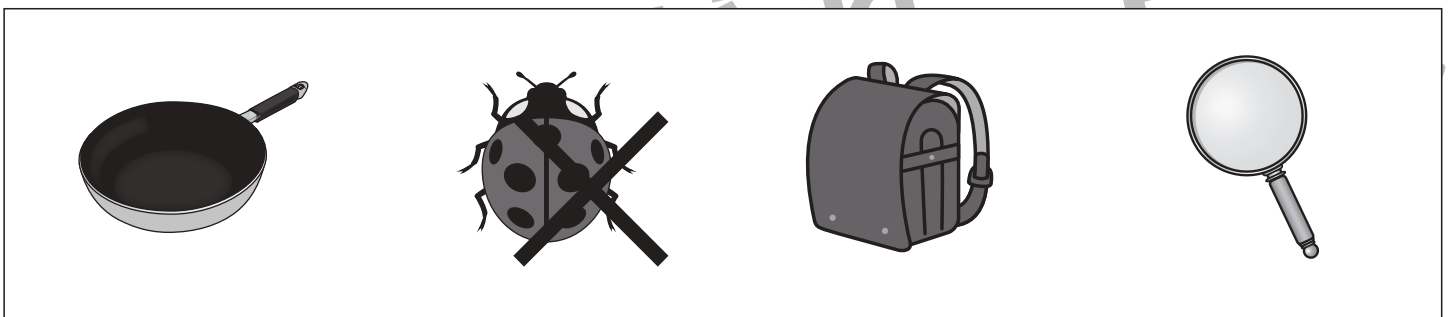

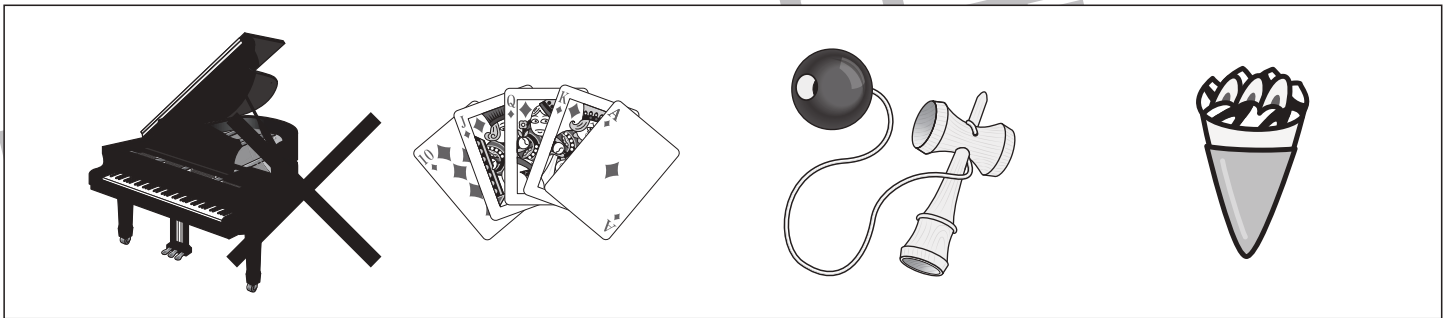
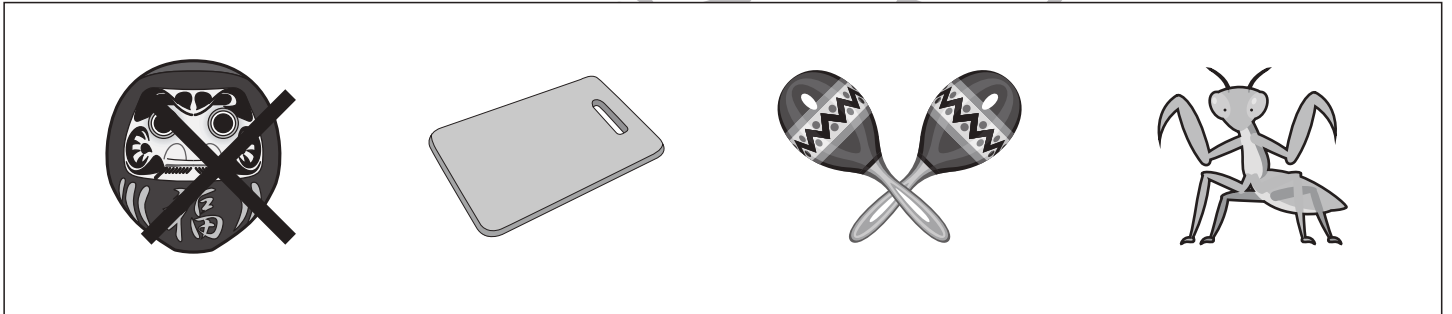



おうちで、やろう。

Study at home. 小学校受験の家庭学習教材

言語：音の数5

それぞれの四角の中の絵の音の数を考えます。4つの中で1つだけ音の数が違うものを見つけて×をつけます。



※1. このプリントは、しながわ・目黒こどもスクールのウェブサイトからダウンロードできます。無断複写・引用はご遠慮ください。

※2. このプリントを活用したオンライン授業のスケジュールは、しながわ・目黒こどもスクールのウェブサイトでご確認ください。



おうちで、やろう。

Study at home. 小学校受験の家庭学習教材

言語：音の数6

下の四角の中の動物の名前の音の数が2つではないものすべてに×をつけます。

※1. このプリントは、しながわ・目黒こどもスクールのウェブサイトでダウンロードができます。無断複写・引用はご遠慮ください。

※2. このプリントを活用したオンライン授業のスケジュールは、しながわ・目黒こどもスクールのウェブサイトでご確認ください。



おうちで、やろう。

Study at home. 小学校受験の家庭学習教材

図形：鏡3

左の四角の絵を真ん中にある鏡で映した時の見え方を考えて右の空いている四角にかきます。

※1. このプリントは、しながわ・目黒こどもスクールのウェブサイトでダウンロードができます。無断複写・引用はご遠慮ください。
 ※2. このプリントを活用したオンライン授業のスケジュールは、しながわ・目黒こどもスクールのウェブサイトでご確認ください。



おうちで、やろう。

Study at home. 小学校受験の家庭学習教材

図形：鏡4

左の四角の絵を真ん中にある鏡で映した時の見え方を考えて右の空いている四角にかきます。

	鏡	
	鏡	
	鏡	
	鏡	
	鏡	
	鏡	
	鏡	
	鏡	
	鏡	
	鏡	

※1. このプリントは、しながわ・目黒こどもスクールのウェブサイトでダウンロードができます。無断複写・引用はご遠慮ください。
 ※2. このプリントを活用したオンライン授業のスケジュールは、しながわ・目黒こどもスクールのウェブサイトでご確認ください。

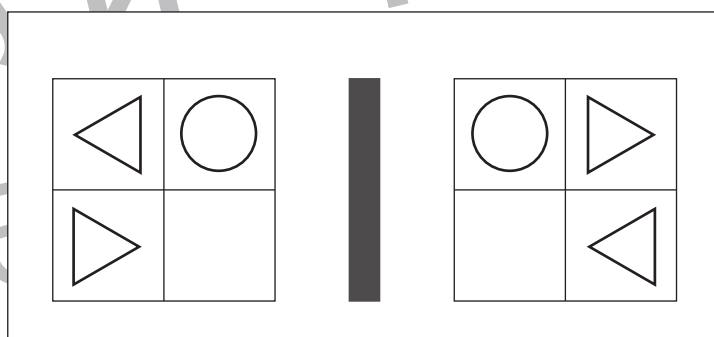
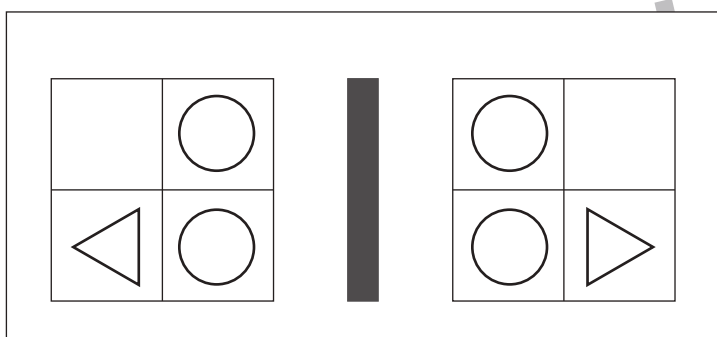
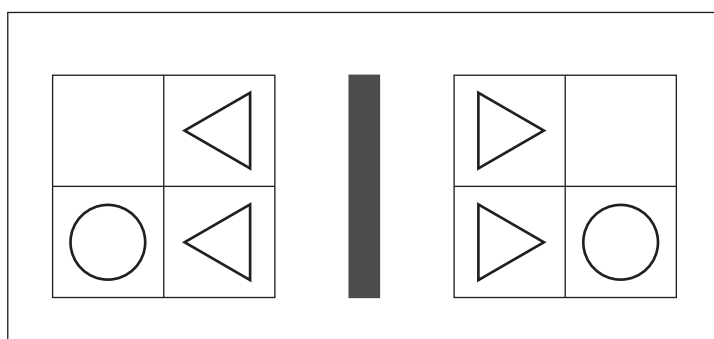
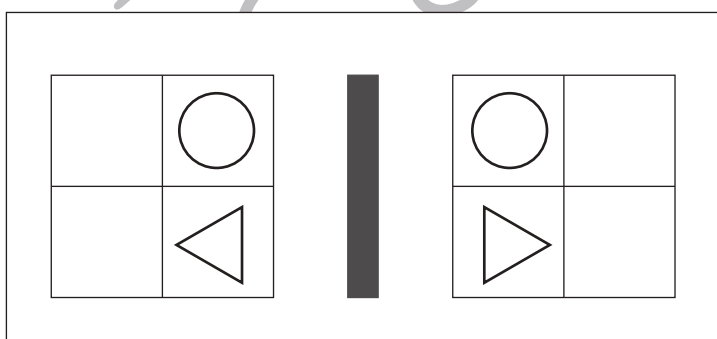
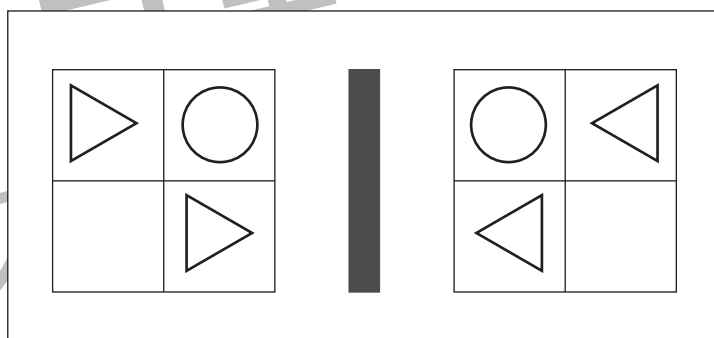
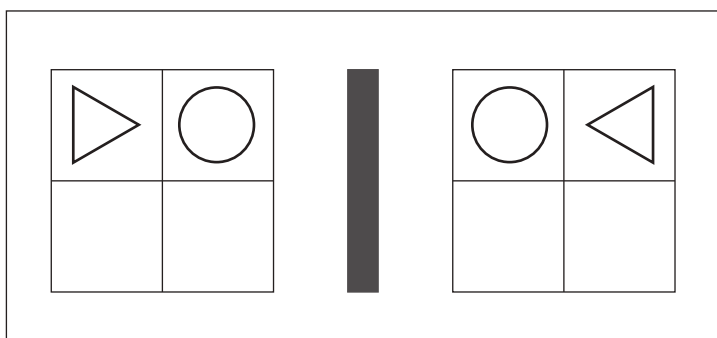
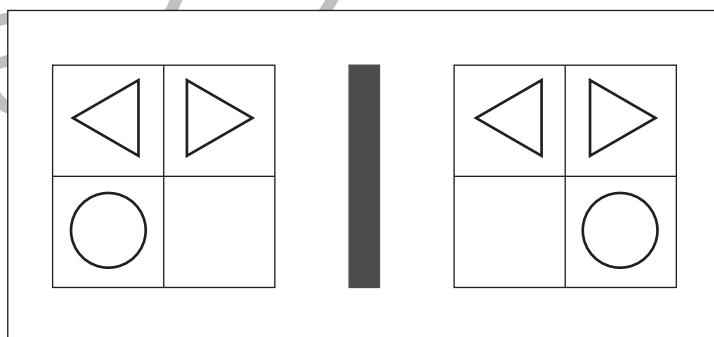
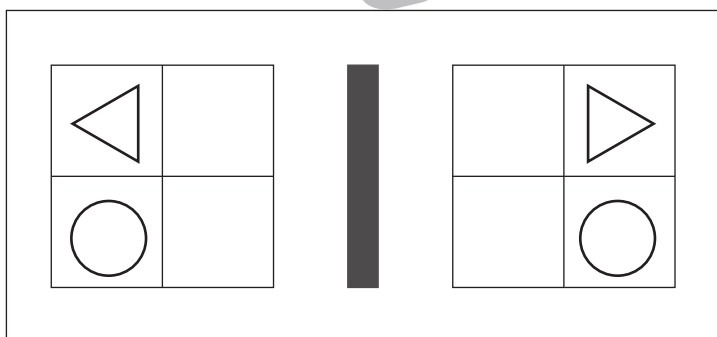
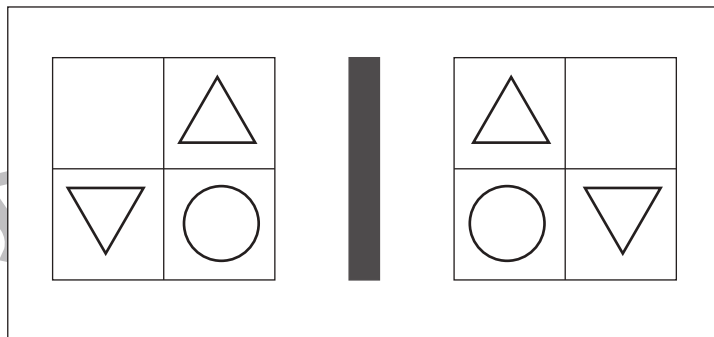
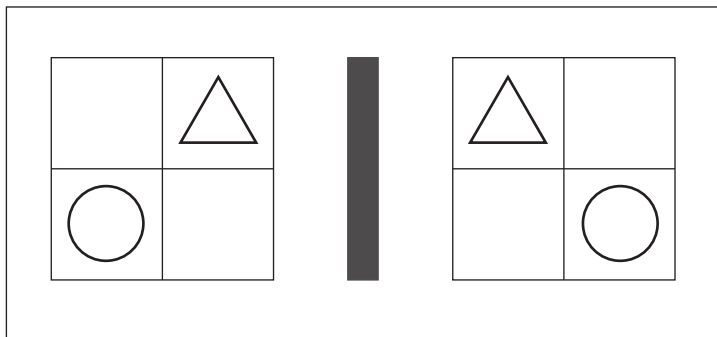


おうちで、やろう。

Study at home. 小学校受験の家庭学習教材

図形：鏡5

左の四角の絵を真ん中にある鏡で映した時の見え方を考えて右の空いている四角にかきます。



※1. このプリントは、しながわ・目黒こどもスクールのウェブサイトでダウンロードができます。無断複写・引用はご遠慮ください。
 ※2. このプリントを活用したオンライン授業のスケジュールは、しながわ・目黒こどもスクールのウェブサイトでご確認ください。


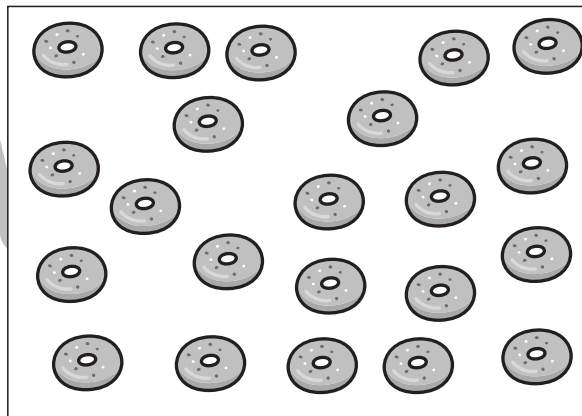












おうちで、やろう。

Study at home. 小学校受験の家庭学習教材

数量：足りない数1

左の四角の中の動物で真ん中の四角の中のおやつを仲良く同じ数になるように分けます。このとき、おやつが足りないときは○、ぴったり分けられるときは×を右の四角にかきます。



※1. このプリントは、しながわ・目黒こどもスクールのウェブサイトからダウンロードできます。無断複写・引用はご遠慮ください。
※2. このプリントを活用したオンライン授業のスケジュールは、しながわ・目黒こどもスクールのウェブサイトでご確認ください。





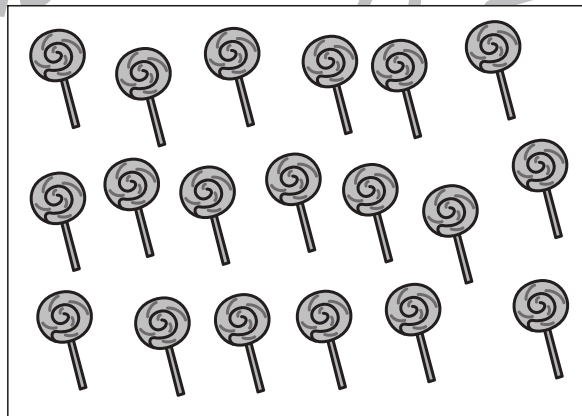


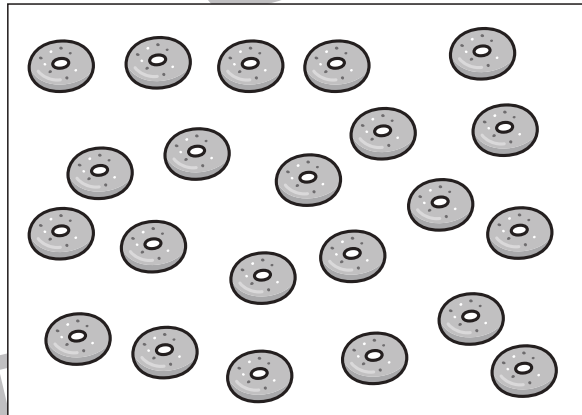






おうちで、やろう。

Study at home. 小学校受験の家庭学習教材

数量：足りない数2

左の四角の中の動物で真ん中の四角の中のおやつを仲良く同じ数になるように分けます。このとき、おやつが足りないときは、ぴったり分けられるときは × を右の四角にかきます。



※1. このプリントは、しながわ・目黒こどもスクールのウェブサイトでダウンロードができます。無断複写・引用はご遠慮ください。
※2. このプリントを活用したオンライン授業のスケジュールは、しながわ・目黒こどもスクールのウェブサイトでご確認ください。




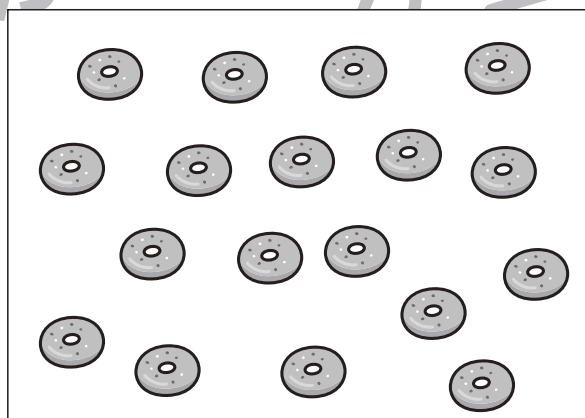

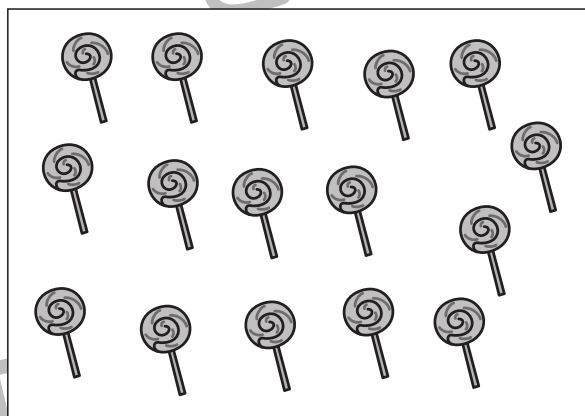





おうちで、やろう。

Study at home. 小学校受験の家庭学習教材

数量：足りない数3

左の四角の中の動物で真ん中の四角の中のおやつを仲良く同じ数になるように分けますが、おやつが足りません。足りない数だけ右の四角に○を描きます。



※1. このプリントは、しながわ・目黒こどもスクールのウェブサイトでダウンロードができます。無断複写・引用はご遠慮ください。

※2. このプリントを活用したオンライン授業のスケジュールは、しながわ・目黒こどもスクールのウェブサイトでご確認ください。

