




# おうちで、やろう。


Study at home. 小学校受験の家庭学習教材

言語：音の数7


四角の中の絵の名前を考えて、その音の数だけ右の○の中を塗ります。




○	○	○
○	○	○
○	○	○




○	○	○
○	○	○
○	○	○




○	○	○
○	○	○
○	○	○




○	○	○
○	○	○
○	○	○




○	○	○
○	○	○
○	○	○



○	○	○
○	○	○
○	○	○



○	○	○
○	○	○
○	○	○



○	○	○
○	○	○
○	○	○

※1. このプリントは、しながわ・目黒こどもスクールのウェブサイトからダウンロードできます。無断複写・引用はご遠慮ください。  
 ※2. このプリントを活用したオンライン授業のスケジュールは、しながわ・目黒こどもスクールのウェブサイトでご確認ください。

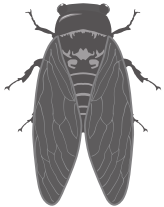









# おうちで、やろう。





Study at home. 小学校受験の家庭学習教材




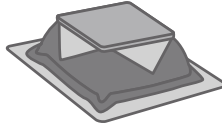
言語：音の数8



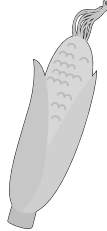

横に並んだ2つの絵の名前の音の数を考えます。音の数が同じときは○、違うときは×を右の太い四角の中にかきます。

					
---	---	--	--	---	--

					
---	---	--	--	---	--

					
---	---	--	--	---	--

					
--	---	--	--	---	--

					
--	---	--	---	---	--

※1. このプリントは、しながわ・目黒こどもスクールのウェブサイトでダウンロードができます。無断複写・引用はご遠慮ください。

※2. このプリントを活用したオンライン授業のスケジュールは、しながわ・目黒こどもスクールのウェブサイトでご確認ください。



# おうちで、やろう。

Study at home. 小学校受験の家庭学習教材

図形：回転 10

左の見本が矢印の方向に 1 回倒れたときの見え方を考えて、右の中から選んで○をつけます。

--	--	--	--	--

--	--	--	--	--

--	--	--	--	--

--	--	--	--	--

--	--	--	--	--

※1. このプリントは、しながわ・目黒こどもスクールのウェブサイトでダウンロードができます。無断複写・引用はご遠慮ください。  
 ※2. このプリントを活用したオンライン授業のスケジュールは、しながわ・目黒こどもスクールのウェブサイトでご確認ください。



左の見本が矢印の方向に 1 回倒れたときの見え方を考えて、右の中から選んで○をつけます。


※1. このプリントは、しながわ・目黒こどもスクールのウェブサイトでダウンロードができます。無断複写・引用はご遠慮ください。  
 ※2. このプリントを活用したオンライン授業のスケジュールは、しながわ・目黒こどもスクールのウェブサイトでご確認ください。

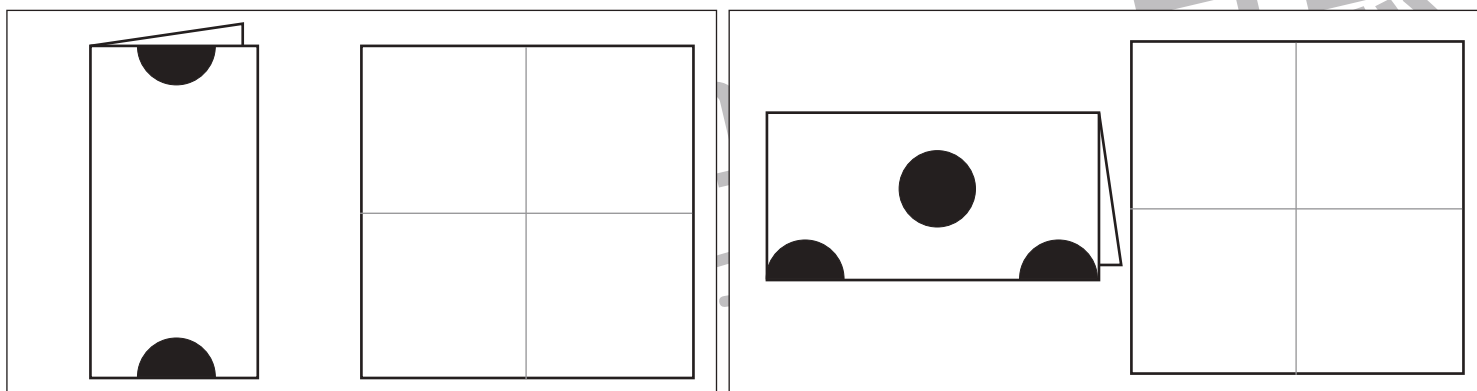

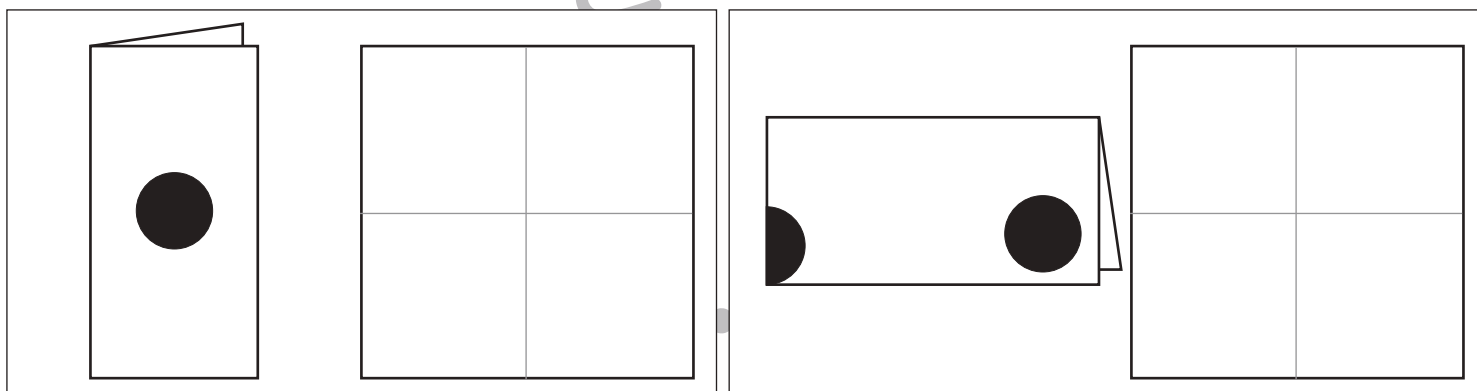



# おうちで、やろう。

Study at home. 小学校受験の家庭学習教材

## 図形：切り抜き1

左のお手本のように折り紙を折り、黒い部分を切り抜いて広げたときの見え方を考えて右の四角にかきます。



※1. このプリントは、しながわ・目黒こどもスクールのウェブサイトでダウンロードができます。無断複写・引用はご遠慮ください。

※2. このプリントを活用したオンライン授業のスケジュールは、しながわ・目黒こどもスクールのウェブサイトでご確認ください。

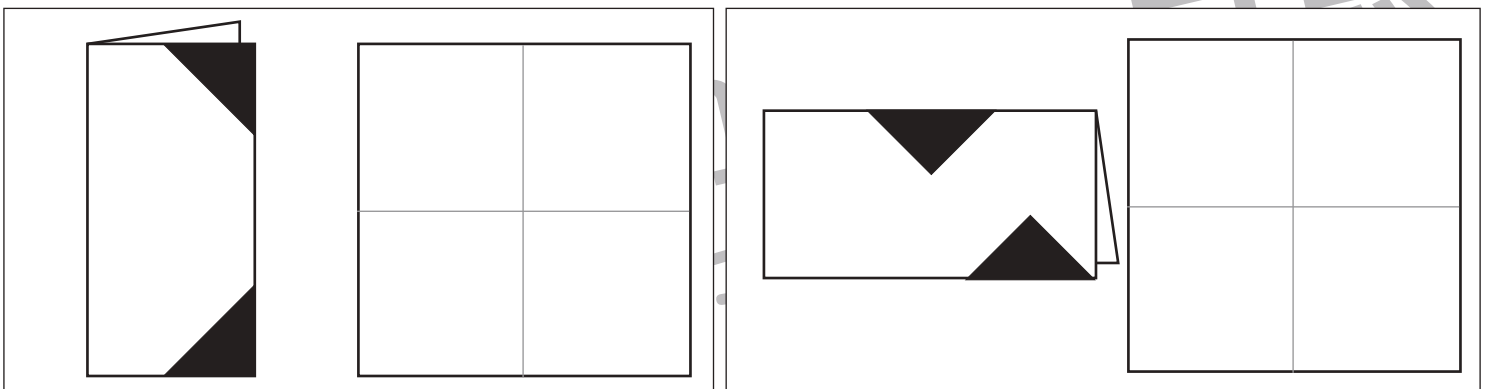
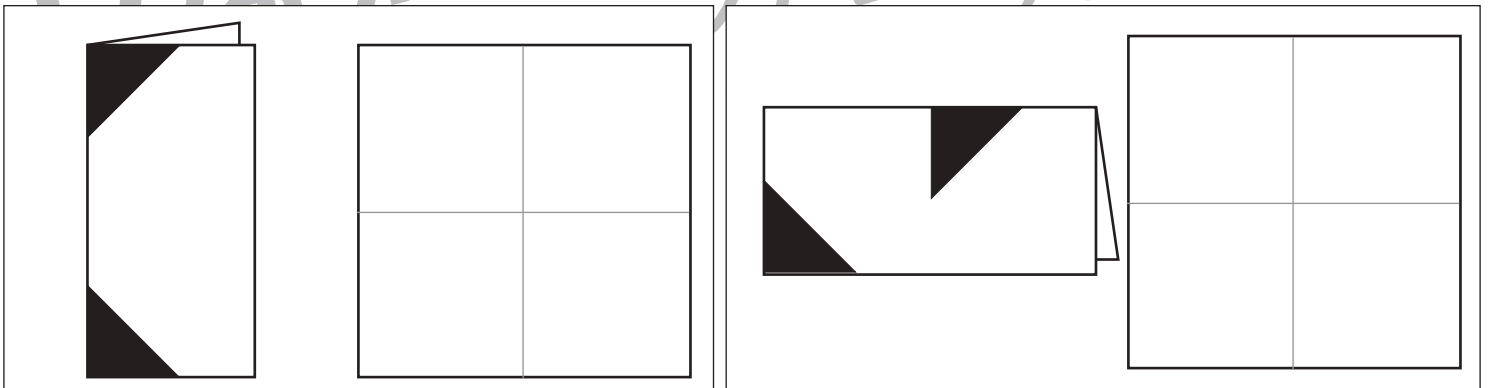
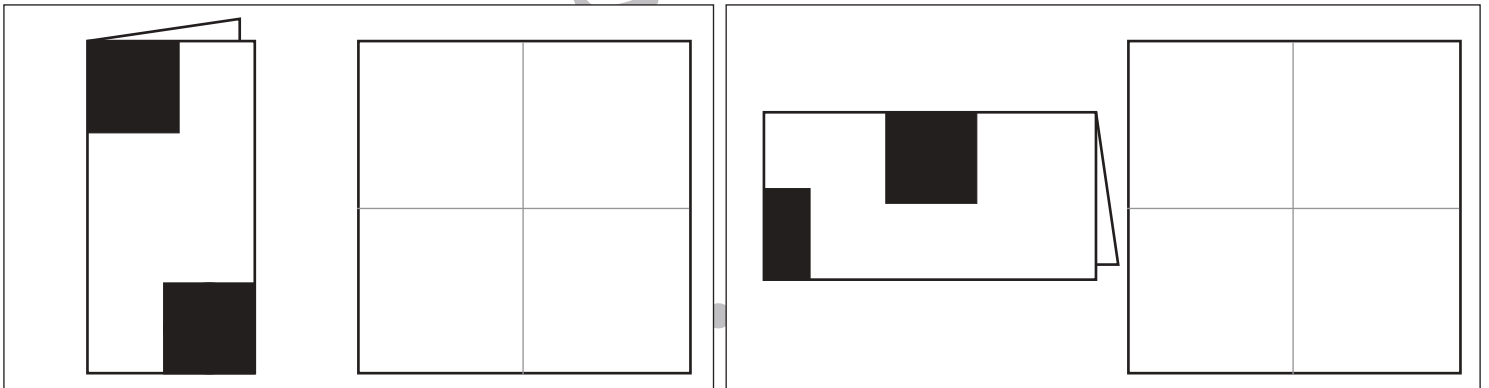
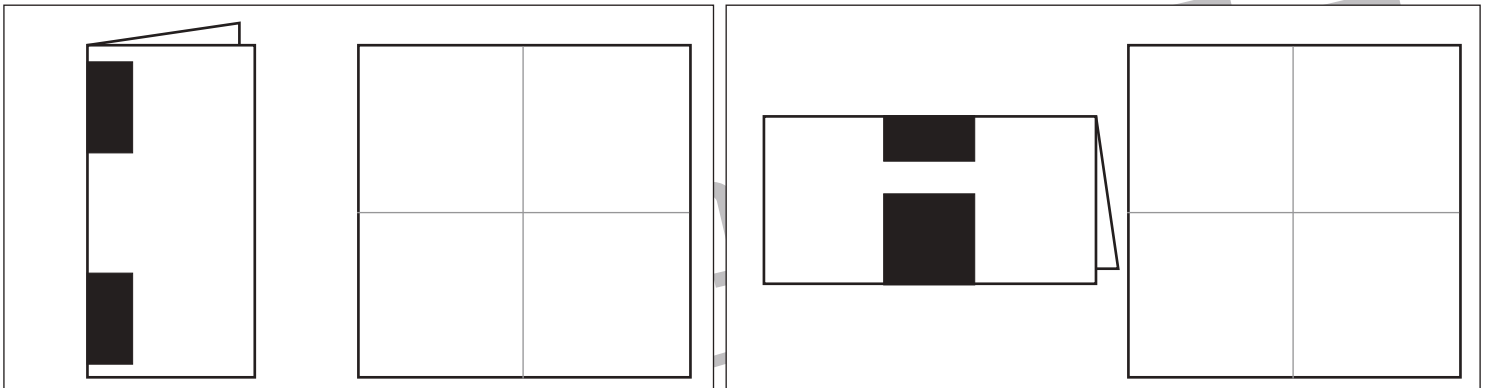


# おうちで、やろう。

Study at home. 小学校受験の家庭学習教材

## 図形：切り抜き2

左のお手本のように折り紙を折り、黒い部分を切り抜いて広げたときの見え方を考えて右の四角にかきます。



※1. このプリントは、しながわ・目黒こどもスクールのウェブサイトでダウンロードができます。無断複写・引用はご遠慮ください。

※2. このプリントを活用したオンライン授業のスケジュールは、しながわ・目黒こどもスクールのウェブサイトでご確認ください。

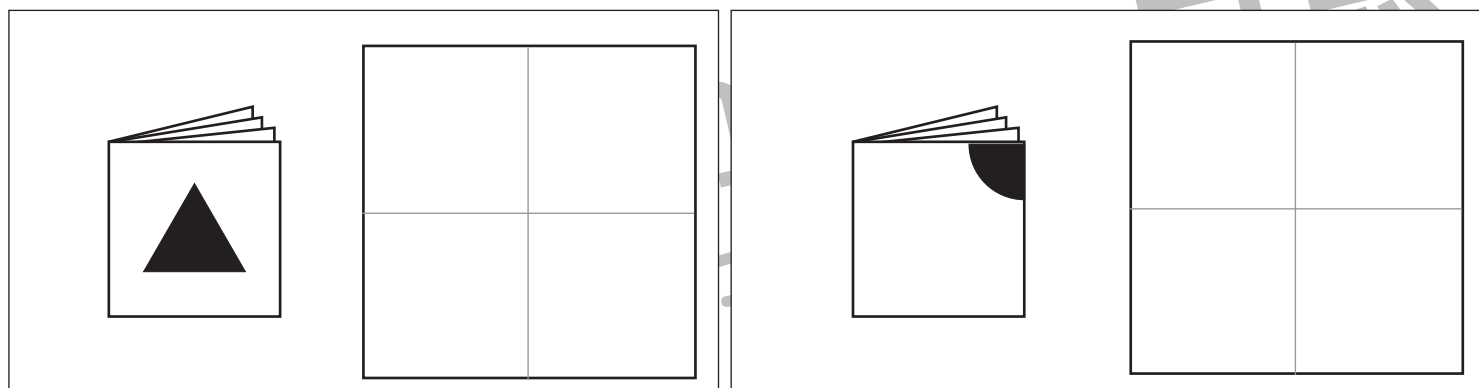
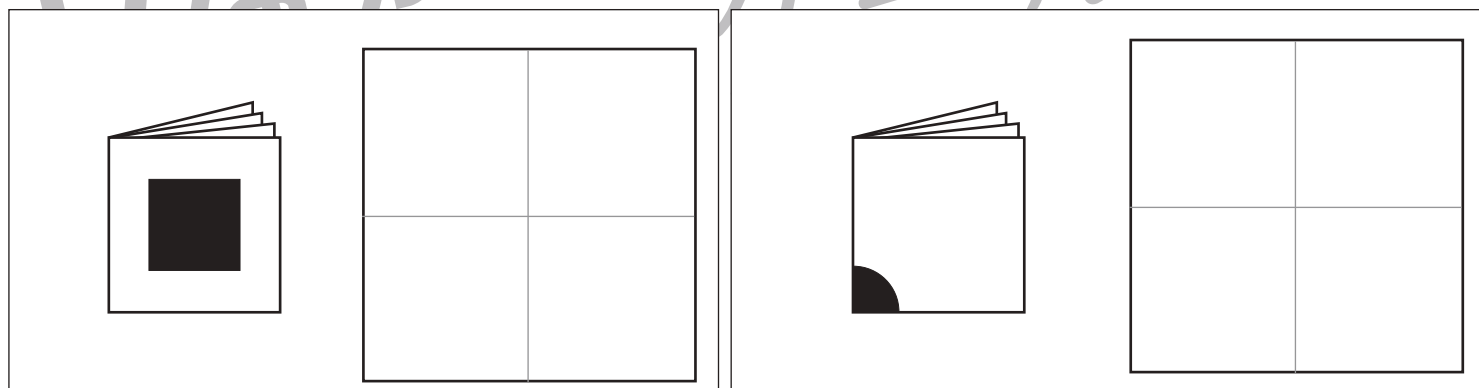
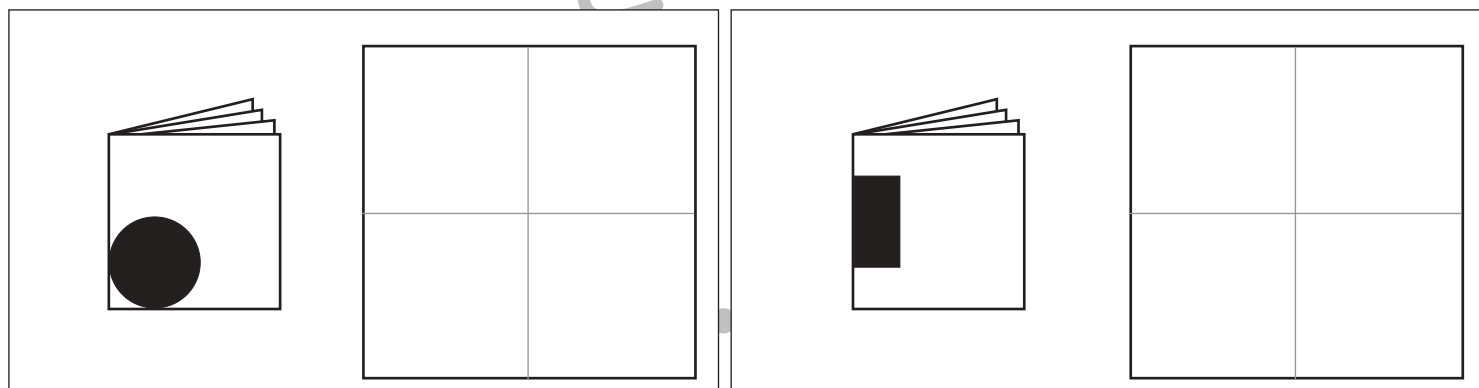



# おうちで、やろう。

Study at home. 小学校受験の家庭学習教材

## 図形：切り抜き3

左のお手本のように折り紙を折り、黒い部分を切り抜いて広げたときの見え方を考えて右の四角にかきます。



※1. このプリントは、しながわ・目黒こどもスクールのウェブサイトでダウンロードができます。無断複写・引用はご遠慮ください。

※2. このプリントを活用したオンライン授業のスケジュールは、しながわ・目黒こどもスクールのウェブサイトでご確認ください。

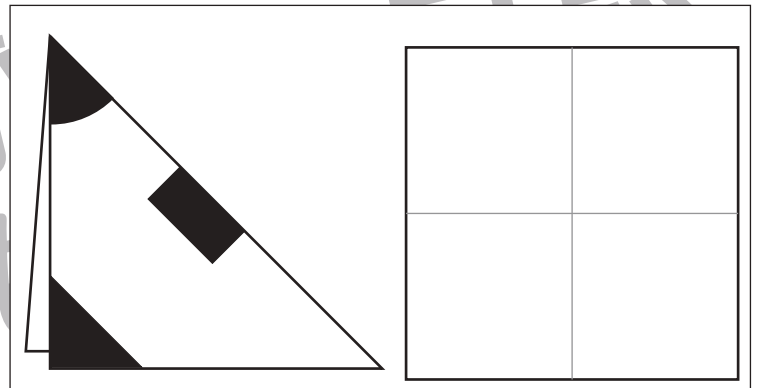
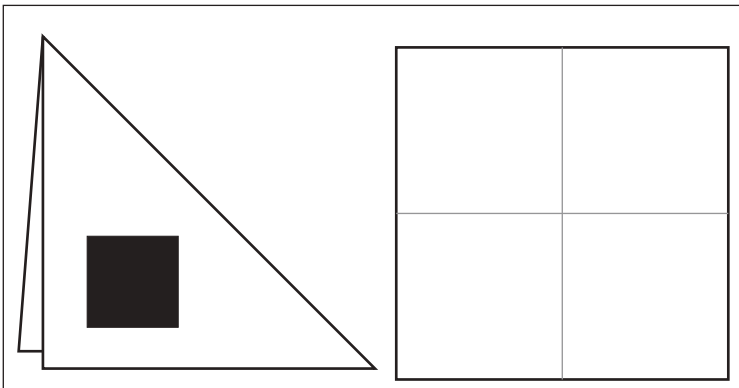
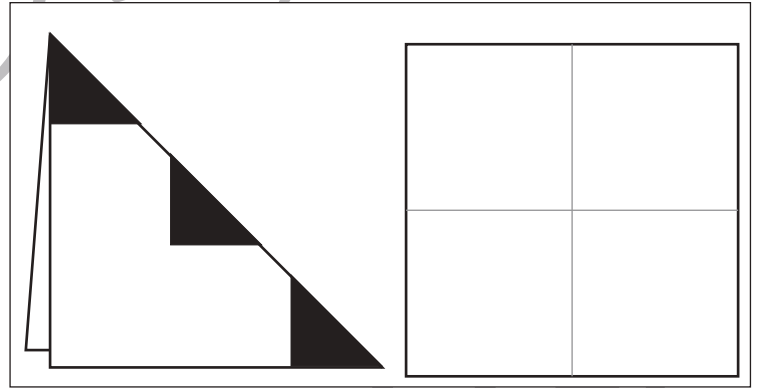
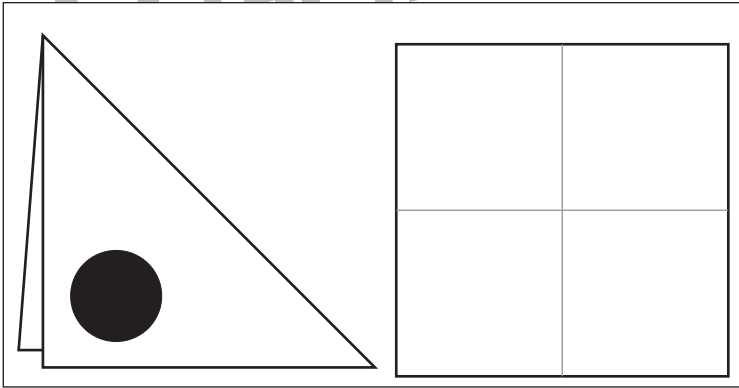
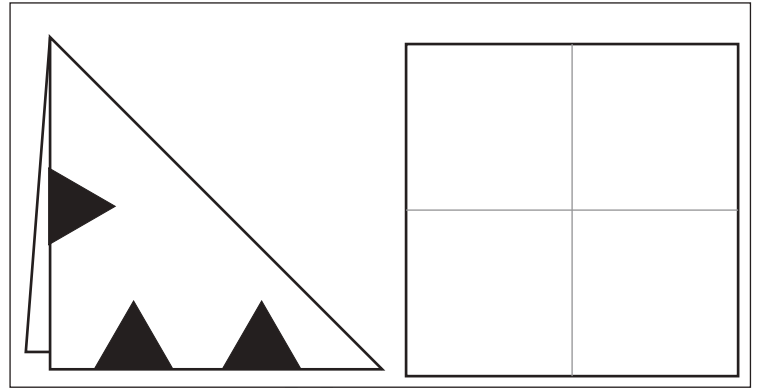
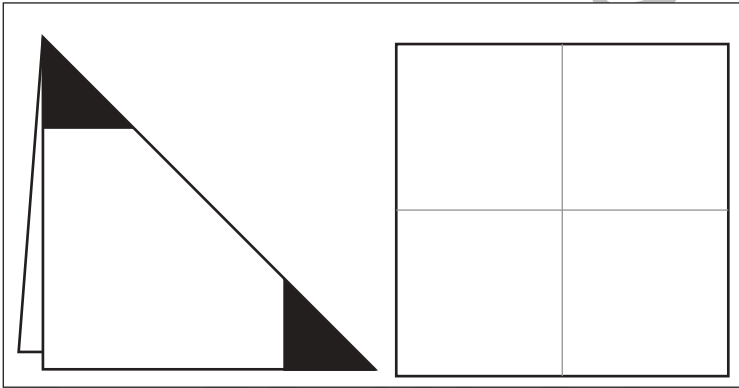
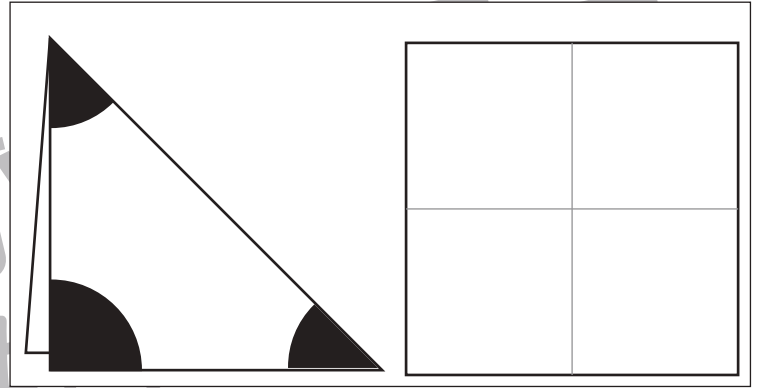
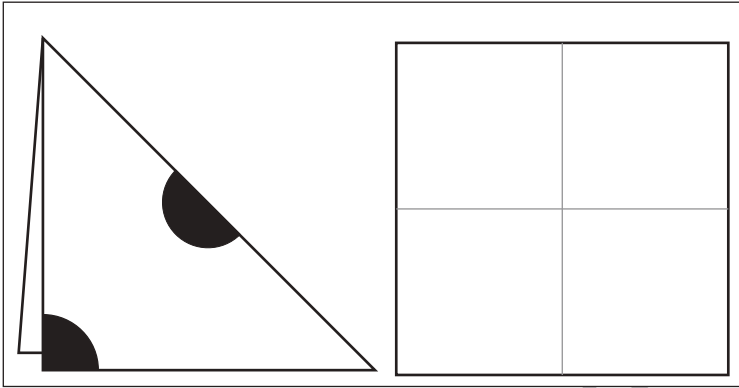


# おうちで、やろう。

Study at home. 小学校受験の家庭学習教材

## 図形：切り抜き 4

左のお手本のように折り紙を折り、黒い部分を切り抜いて広げたときの見え方を考えて右の四角にかきます。



※1. このプリントは、しながわ・目黒こどもスクールのウェブサイトでダウンロードができます。無断複写・引用はご遠慮ください。  
※2. このプリントを活用したオンライン授業のスケジュールは、しながわ・目黒こどもスクールのウェブサイトでご確認ください。






# おうちで、よろう。

Study at home. 小学校受験の家庭学習教材

数量：広さ1

灰色の部分が一番広いものに○、一番狭いものに×をつけます。



※1. このプリントは、しながわ・目黒こどもスクールのウェブサイトからダウンロードできます。無断複写・引用はご遠慮ください。  
※2. このプリントを活用したオンライン授業のスケジュールは、しながわ・目黒こどもスクールのウェブサイトでご確認ください。




# おうちで、よろう。

Study at home. 小学校受験の家庭学習教材

数量：広さ2

灰色の部分が一番広いものに○、2番目に広いものに×をつけます。



※1. このプリントは、しながわ・目黒こどもスクールのウェブサイトでダウンロードができます。無断複写・引用はご遠慮ください。  
※2. このプリントを活用したオンライン授業のスケジュールは、しながわ・目黒こどもスクールのウェブサイトでご確認ください。