







おうちで、やろう。

Study at home. 小学校受験の家庭学習教材

言語：しりとり 4

左上のリュックサックから右下のゴリラまで、しりとりでつなげていきます。太い四角の中に入る絵を下の四角の中から選んで、それぞれの四角の中の記号をつけます。



※1. このプリントは、しながわ・目黒こどもスクールのウェブサイトからダウンロードできます。無断複写・引用はご遠慮ください。
 ※2. このプリントを活用したオンライン授業のスケジュールは、しながわ・目黒こどもスクールのウェブサイトでご確認ください。



おうちで、やろう。

Study at home. 小学校受験の家庭学習教材

図形：構成 4

左の太枠の中にある2つのパズルピースをつかって出来る形を右から選びます。パズルピースは重ねたりはしませんが、向きが変わっているものもあります。出来る形に○をつけましょう。

--	--	--	--	--	--

--	--	--	--	--

--	--	--	--	--

--	--	--	--	--

--	--	--	--	--

※1. このプリントは、しながわ・目黒こどもスクールのウェブサイトでダウンロードができます。無断複写・引用はご遠慮ください。
 ※2. このプリントを活用したオンライン授業のスケジュールは、しながわ・目黒こどもスクールのウェブサイトでご確認ください。

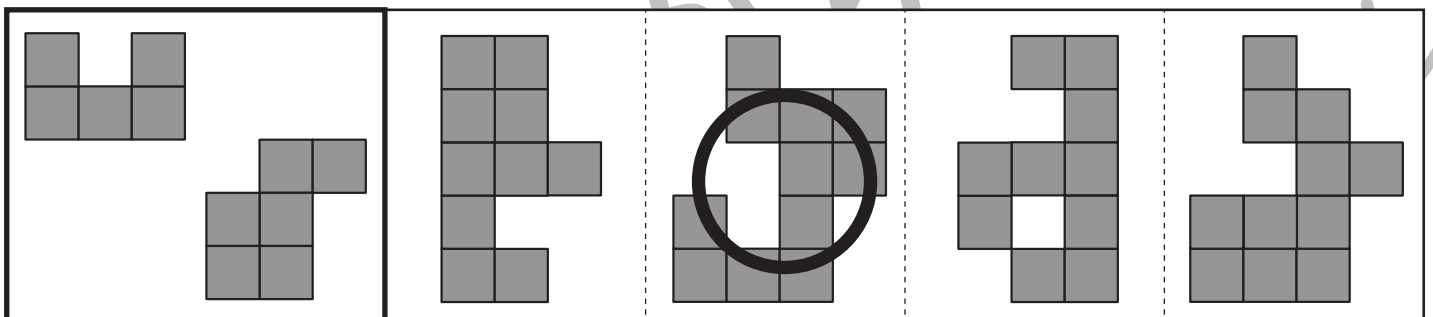
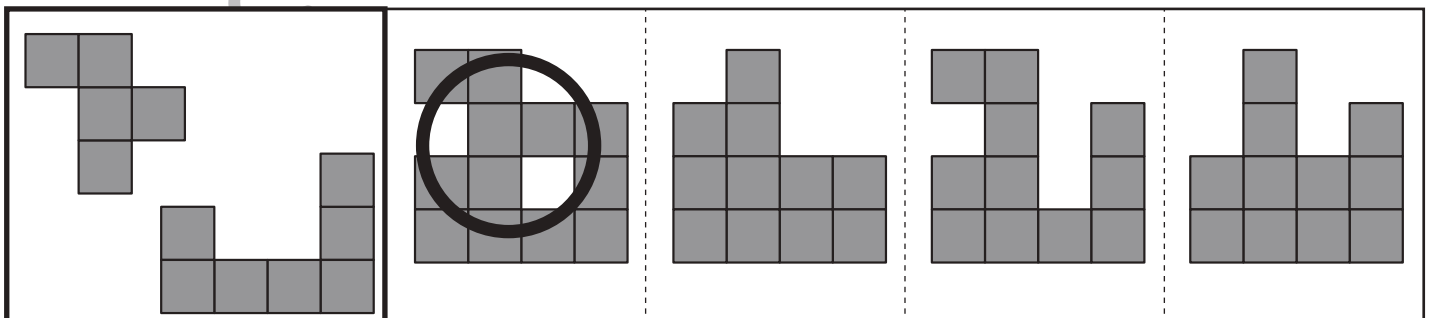
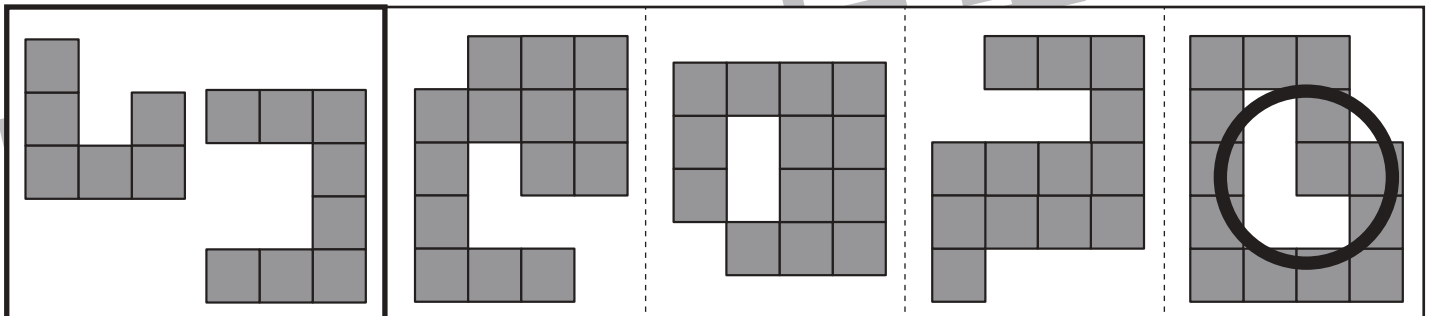
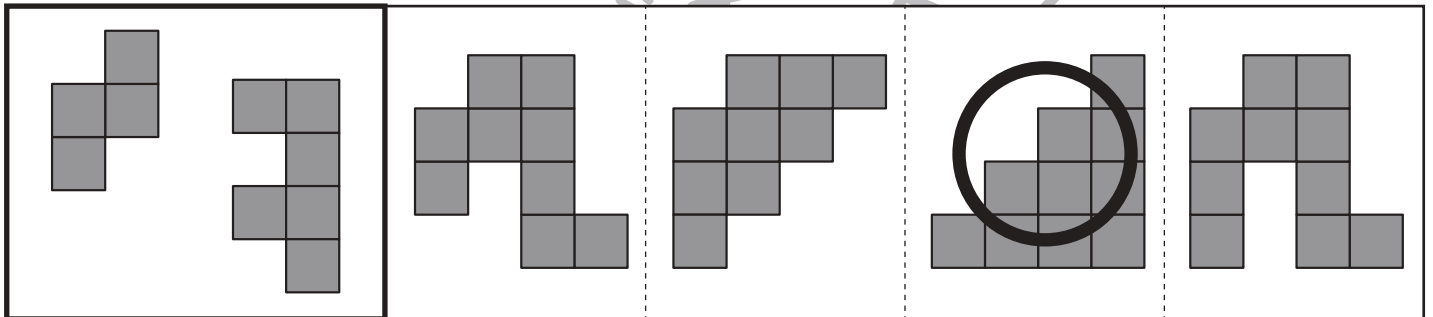
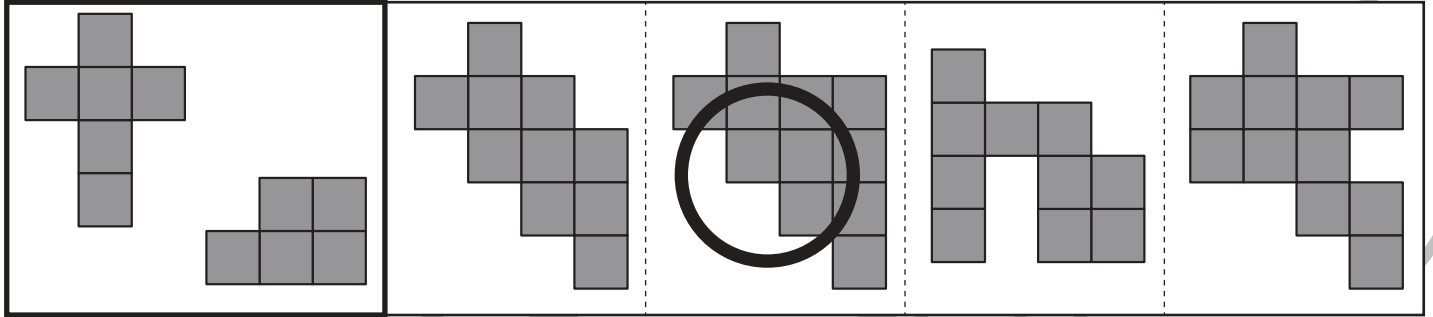


おうちで、やろう。

Study at home. 小学校受験の家庭学習教材

図形：構成5

左の太枠の中にある2つのパズルピースをつかって出来る形を右から選びます。パズルピースは重ねたりはしませんが、向きが変わっているものもあります。出来る形に○をつけましょう。



※1. このプリントは、しながわ・目黒こどもスクールのウェブサイトでダウンロードができます。無断複写・引用はご遠慮ください。
 ※2. このプリントを活用したオンライン授業のスケジュールは、しながわ・目黒こどもスクールのウェブサイトでご確認ください。



おうちで、やろう。

Study at home. 小学校受験の家庭学習教材

図形：構成 6

左の太枠の中にある2つのパズルピースをつかって出来ない形を右から選びます。パズルピースは重ねたりはしませんが、向きが変わっているものもあります。出来ない形に × をつけましょう。

--	--	--	--	--

--	--	--	--	--

--	--	--	--	--

--	--	--	--	--

--	--	--	--	--

※1. このプリントは、しながわ・目黒こどもスクールのウェブサイトでダウンロードができます。無断複写・引用はご遠慮ください。
 ※2. このプリントを活用したオンライン授業のスケジュールは、しながわ・目黒こどもスクールのウェブサイトでご確認ください。











おうちで、やろう。

Study at home. 小学校受験の家庭学習教材

推理：シルエット2

左の太い四角の中には、動物が影になって重なっています。右の四角の中で、左の四角の中にいない動物を見つけて×をつけます。



※1. このプリントは、しながわ・目黒こどもスクールのウェブサイトからダウンロードできます。無断複写・引用はご遠慮ください。
※2. このプリントを活用したオンライン授業のスケジュールは、しながわ・目黒こどもスクールのウェブサイトでご確認ください。











おうちで、やろう。

Study at home. 小学校受験の家庭学習教材

推理：シルエット3

左の太い四角の中には、動物や人が影になって重なっています。右の四角の中で、左の四角の中ない影を見つけて×をつけます。



※1. このプリントは、しながわ・目黒こどもスクールのウェブサイトでダウンロードができます。無断複写・引用はご遠慮ください。
※2. このプリントを活用したオンライン授業のスケジュールは、しながわ・目黒こどもスクールのウェブサイトでご確認ください。

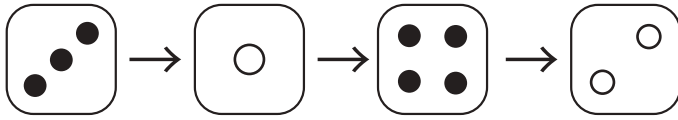


おうちで、やろう。

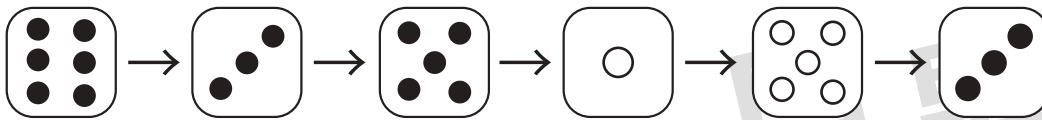
Study at home. 小学校受験の家庭学習教材

数量：サイコロ4

星から上のサイコロの目の数だけマスを進んでいき、最後に着いた場所に○をつけます。ただし黒い目のサイコロはその数だけ進み、白い目のサイコロはその数だけ戻る約束です。サイコロは左から右へ順番通りに進みます。



★				○			



★							



★							

			○				

※1. このプリントは、しながわ・目黒こどもスクールのウェブサイトでダウンロードができます。無断複写・引用はご遠慮ください。
 ※2. このプリントを活用したオンライン授業のスケジュールは、しながわ・目黒こどもスクールのウェブサイトでご確認ください。

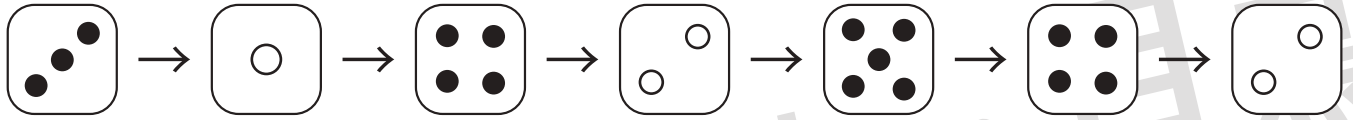


おうちで、やろう。

Study at home. 小学校受験の家庭学習教材


数量：サイコロ5

星から上のサイコロの目の数だけマスを進んでいき、最後に着いた場所に○をつけます。ただし黒い目のサイコロはその数だけ進み、白い目のサイコロはその数だけ戻る約束です。サイコロは左から右へ順番通りに進みます。



★							
---	--	--	--	--	--	--	--

					○		
--	--	--	--	--	---	--	--



★							
---	--	--	--	--	--	--	--

				○			
--	--	--	--	---	--	--	--



★							
---	--	--	--	--	--	--	--

							○
--	--	--	--	--	--	--	---

--	--	--	--	--	--	--	--

※1. このプリントは、しながわ・目黒こどもスクールのウェブサイトでダウンロードができます。無断複写・引用はご遠慮ください。
 ※2. このプリントを活用したオンライン授業のスケジュールは、しながわ・目黒こどもスクールのウェブサイトでご確認ください。

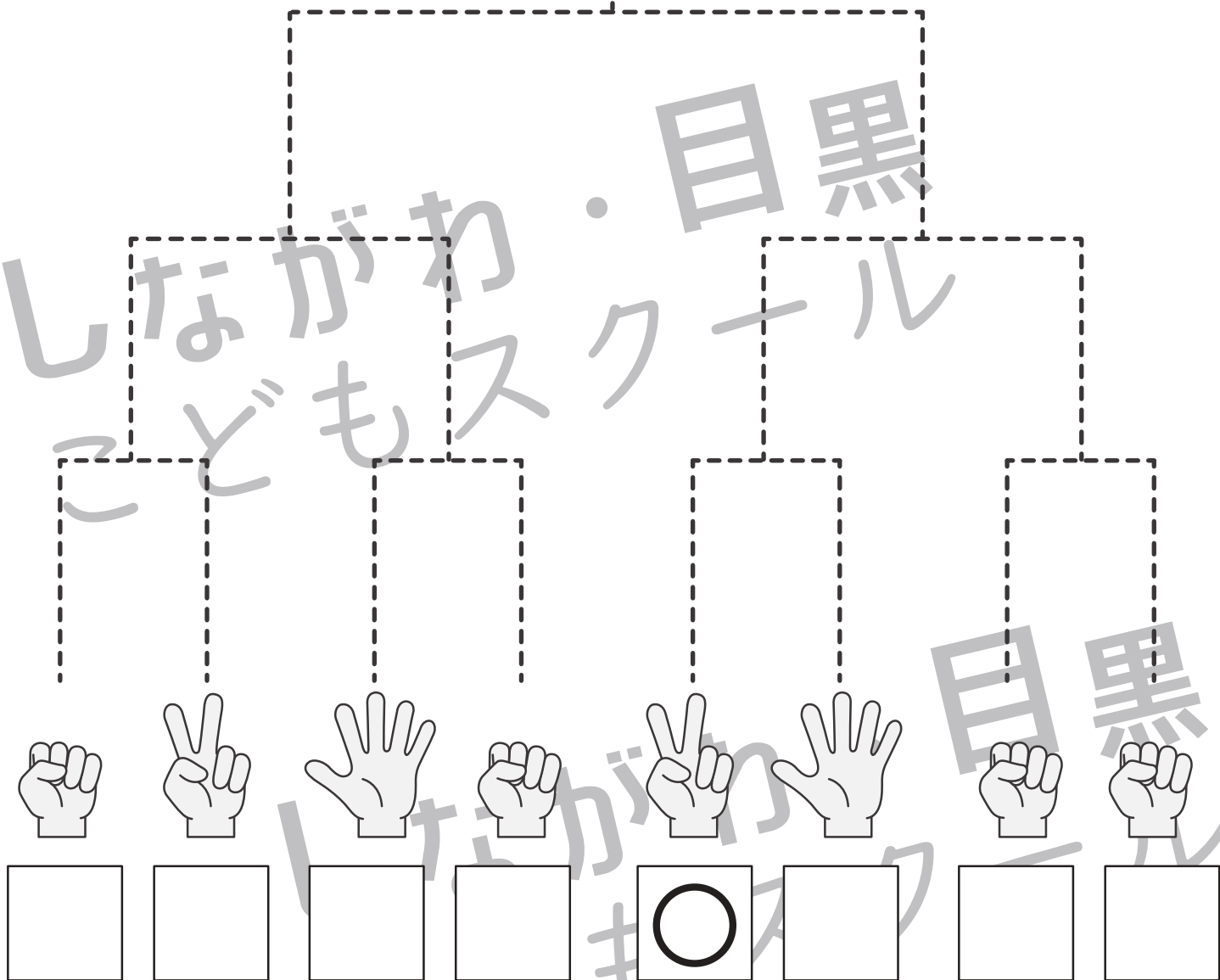



おうちで、やろう。

Study at home. 小学校受験の家庭学習教材

推理：じゃんけん5

じゃんけんトーナメントをします。隣り合う手がじゃんけんをして、勝ったほうが上に進めます。最後に優勝する手を見つけてその手の下の四角に○をかきます。あいこになってしまった場合は両方とも負けとなり上に進むことはできません。



※1. このプリントは、しながわ・目黒こどもスクールのウェブサイトでダウンロードができます。無断複写・引用はご遠慮ください。
 ※2. このプリントを活用したオンライン授業のスケジュールは、しながわ・目黒こどもスクールのウェブサイトでご確認ください。




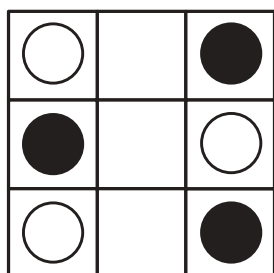
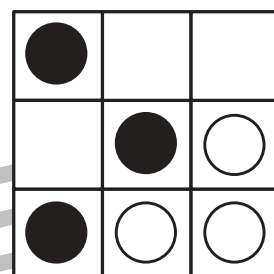
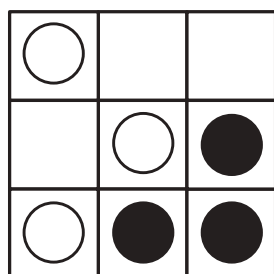


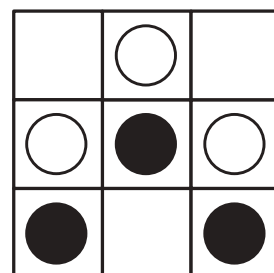



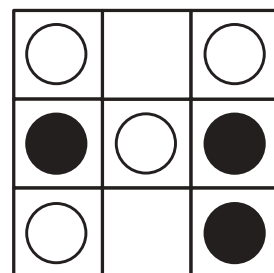

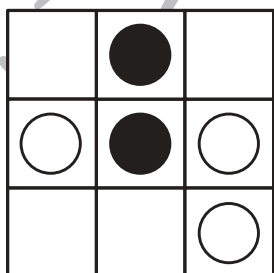
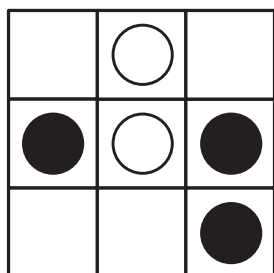

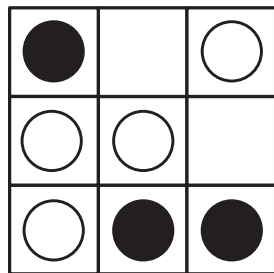

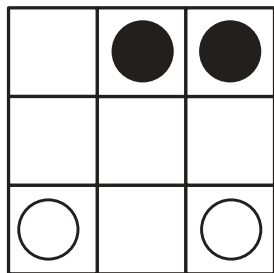


おうちで、やろう。

Study at home. 小学校受験の家庭学習教材

図形：模写4

左の四角がお手本です。お手本のマスの中には○と●があります。この○の色を反対にして右のマスにかきます。○は●に、●は○にかえてかきましょう。



※1. このプリントは、しながわ・目黒こどもスクールのウェブサイトでダウンロードができます。無断複写・引用はご遠慮ください。
※2. このプリントを活用したオンライン授業のスケジュールは、しながわ・目黒こどもスクールのウェブサイトでご確認ください。

