










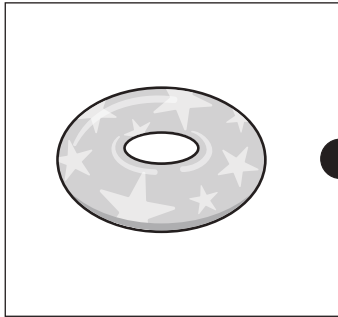


おうちで、やろう。

Study at home. 小学校受験の家庭学習教材

言語：音の理解 8

左と四角の中の絵の終わりの音と、右の四角の中の絵の始め音が同じもの同士を線で結びます。



※1. このプリントは、しながわ・目黒こどもスクールのウェブサイトでダウンロードができます。無断複写・引用はご遠慮ください。
※2. このプリントを活用したオンライン授業のスケジュールは、しながわ・目黒こどもスクールのウェブサイトでご確認ください。



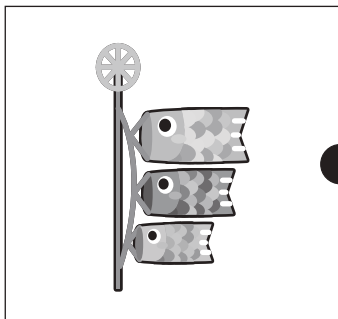






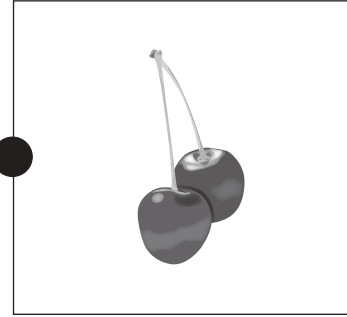



おうちで、やろう。

Study at home. 小学校受験の家庭学習教材

言語：音の理解9

左と四角の中の絵の初めの音と、右の四角の中の絵の終わりの音が同じもの同士を線で結びます。



※1. このプリントは、しながわ・目黒こどもスクールのウェブサイトでダウンロードができます。無断複写・引用はご遠慮ください。

※2. このプリントを活用したオンライン授業のスケジュールは、しながわ・目黒こどもスクールのウェブサイトでご確認ください。

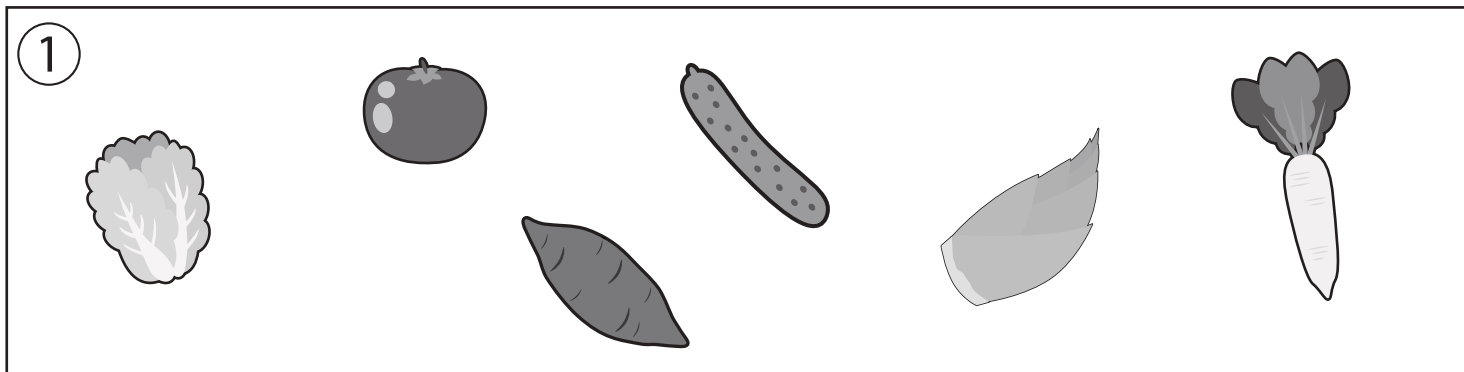


おうちで、やろう。

Study at home. 小学校受験の家庭学習教材

常識：行事 3

①お正月はどの季節の行事ですか。その季節の野菜に○をつけます。



②お正月の日に関するものに○をつけます。



※1. このプリントは、しながわ・目黒こどもスクールのウェブサイトからダウンロードできます。無断複写・引用はご遠慮ください。

※2. このプリントを活用したオンライン授業のスケジュールは、しながわ・目黒こどもスクールのウェブサイトでご確認ください。



おうちで、やろう。

Study at home. 小学校受験の家庭学習教材

図形：鏡7

左の見本を太い線の上に置いた鏡に映した時の見え方を考えて右の中から選んで○をつけます。

<table border="1"> <tr><td>●</td><td>○</td></tr> <tr><td>○</td><td>●</td></tr> </table>	●	○	○	●	<table border="1"> <tr><td>○</td><td>●</td></tr> <tr><td>○</td><td>●</td></tr> </table>	○	●	○	●	<table border="1"> <tr><td>○</td><td>●</td></tr> <tr><td>○</td><td>●</td></tr> </table>	○	●	○	●	<table border="1"> <tr><td>○</td><td>●</td></tr> <tr><td>●</td><td>○</td></tr> </table>	○	●	●	○	<table border="1"> <tr><td>○</td><td>●</td></tr> <tr><td>●</td><td>○</td></tr> </table>	○	●	●	○
●	○																							
○	●																							
○	●																							
○	●																							
○	●																							
○	●																							
○	●																							
●	○																							
○	●																							
●	○																							

<table border="1"> <tr><td>●</td><td>●</td></tr> <tr><td>●</td><td>○</td></tr> </table>	●	●	●	○	<table border="1"> <tr><td>●</td><td>●</td></tr> <tr><td>●</td><td>○</td></tr> </table>	●	●	●	○	<table border="1"> <tr><td>●</td><td>●</td></tr> <tr><td>○</td><td>●</td></tr> </table>	●	●	○	●	<table border="1"> <tr><td>●</td><td>●</td></tr> <tr><td>●</td><td>○</td></tr> </table>	●	●	●	○	<table border="1"> <tr><td>●</td><td>●</td></tr> <tr><td>●</td><td>○</td></tr> </table>	●	●	●	○
●	●																							
●	○																							
●	●																							
●	○																							
●	●																							
○	●																							
●	●																							
●	○																							
●	●																							
●	○																							

<table border="1"> <tr><td>●</td><td>○</td></tr> <tr><td>●</td><td>●</td></tr> </table>	●	○	●	●	<table border="1"> <tr><td>●</td><td>○</td></tr> <tr><td>●</td><td>●</td></tr> </table>	●	○	●	●	<table border="1"> <tr><td>○</td><td>●</td></tr> <tr><td>●</td><td>●</td></tr> </table>	○	●	●	●	<table border="1"> <tr><td>●</td><td>○</td></tr> <tr><td>●</td><td>●</td></tr> </table>	●	○	●	●	<table border="1"> <tr><td>●</td><td>●</td></tr> <tr><td>○</td><td>●</td></tr> </table>	●	●	○	●
●	○																							
●	●																							
●	○																							
●	●																							
○	●																							
●	●																							
●	○																							
●	●																							
●	●																							
○	●																							

<table border="1"> <tr><td>●</td><td>●</td></tr> <tr><td>○</td><td>○</td></tr> </table>	●	●	○	○	<table border="1"> <tr><td>●</td><td>●</td></tr> <tr><td>○</td><td>○</td></tr> </table>	●	●	○	○	<table border="1"> <tr><td>○</td><td>●</td></tr> <tr><td>○</td><td>●</td></tr> </table>	○	●	○	●	<table border="1"> <tr><td>●</td><td>○</td></tr> <tr><td>●</td><td>○</td></tr> </table>	●	○	●	○	<table border="1"> <tr><td>●</td><td>●</td></tr> <tr><td>○</td><td>○</td></tr> </table>	●	●	○	○
●	●																							
○	○																							
●	●																							
○	○																							
○	●																							
○	●																							
●	○																							
●	○																							
●	●																							
○	○																							

<table border="1"> <tr><td>○</td><td>●</td></tr> <tr><td>●</td><td>●</td></tr> </table>	○	●	●	●	<table border="1"> <tr><td>●</td><td>●</td></tr> <tr><td>○</td><td>●</td></tr> </table>	●	●	○	●	<table border="1"> <tr><td>●</td><td>●</td></tr> <tr><td>●</td><td>○</td></tr> </table>	●	●	●	○	<table border="1"> <tr><td>○</td><td>●</td></tr> <tr><td>●</td><td>●</td></tr> </table>	○	●	●	●	<table border="1"> <tr><td>●</td><td>○</td></tr> <tr><td>●</td><td>●</td></tr> </table>	●	○	●	●
○	●																							
●	●																							
●	●																							
○	●																							
●	●																							
●	○																							
○	●																							
●	●																							
●	○																							
●	●																							

※1. このプリントは、しながわ・目黒こどもスクールのウェブサイトでダウンロードができます。無断複写・引用はご遠慮ください。
 ※2. このプリントを活用したオンライン授業のスケジュールは、しながわ・目黒こどもスクールのウェブサイトでご確認ください。



おうちで、よろう。

Study at home. 小学校受験の家庭学習教材

図形：鏡8

左の見本を太い線の上に置いた鏡に映した時の見え方を考えて右の中から選んで○をつけます。

<table border="1" style="width: 100px; height: 100px;"> <tr><td style="background-color: black; border-radius: 50%; width: 50px; height: 50px;"></td><td style="border-radius: 50%; width: 50px; height: 50px;"></td></tr> <tr><td style="border: 1px solid black; border-radius: 50%; width: 50px; height: 50px;"></td><td style="background-color: gray; border-radius: 50%; width: 50px; height: 50px;"></td></tr> </table>					<table border="1" style="width: 100px; height: 100px;"> <tr><td style="background-color: black; border-radius: 50%; width: 50px; height: 50px;"></td><td style="border-radius: 50%; width: 50px; height: 50px;"></td></tr> <tr><td style="border: 1px solid black; border-radius: 50%; width: 50px; height: 50px;"></td><td style="background-color: gray; border-radius: 50%; width: 50px; height: 50px;"></td></tr> </table>					<table border="1" style="width: 100px; height: 100px;"> <tr><td style="background-color: black; border-radius: 50%; width: 50px; height: 50px;"></td><td style="border-radius: 50%; width: 50px; height: 50px;"></td></tr> <tr><td style="background-color: gray; border-radius: 50%; width: 50px; height: 50px;"></td><td style="border: 1px solid black; border-radius: 50%; width: 50px; height: 50px;"></td></tr> </table>					<table border="1" style="width: 100px; height: 100px;"> <tr><td style="border-radius: 50%; width: 50px; height: 50px;"></td><td style="background-color: gray; border-radius: 50%; width: 50px; height: 50px;"></td></tr> <tr><td style="background-color: black; border-radius: 50%; width: 50px; height: 50px;"></td><td style="border: 1px solid black; border-radius: 50%; width: 50px; height: 50px;"></td></tr> </table>					<table border="1" style="width: 100px; height: 100px;"> <tr><td style="border-radius: 50%; width: 50px; height: 50px;"></td><td style="background-color: black; border-radius: 50%; width: 50px; height: 50px;"></td></tr> <tr><td style="background-color: gray; border-radius: 50%; width: 50px; height: 50px;"></td><td style="border: 1px solid black; border-radius: 50%; width: 50px; height: 50px;"></td></tr> </table>				
<table border="1" style="width: 100px; height: 100px;"> <tr><td style="border: 1px solid black; border-radius: 50%; width: 50px; height: 50px;"></td><td style="border-radius: 50%; width: 50px; height: 50px;"></td></tr> <tr><td style="background-color: gray; border-radius: 50%; width: 50px; height: 50px;"></td><td style="background-color: black; border-radius: 50%; width: 50px; height: 50px;"></td></tr> </table>					<table border="1" style="width: 100px; height: 100px;"> <tr><td style="background-color: gray; border-radius: 50%; width: 50px; height: 50px;"></td><td style="border: 1px solid black; border-radius: 50%; width: 50px; height: 50px;"></td></tr> <tr><td style="background-color: black; border-radius: 50%; width: 50px; height: 50px;"></td><td style="border-radius: 50%; width: 50px; height: 50px;"></td></tr> </table>					<table border="1" style="width: 100px; height: 100px;"> <tr><td style="border-radius: 50%; width: 50px; height: 50px;"></td><td style="border: 1px solid black; border-radius: 50%; width: 50px; height: 50px;"></td></tr> <tr><td style="background-color: black; border-radius: 50%; width: 50px; height: 50px;"></td><td style="background-color: gray; border-radius: 50%; width: 50px; height: 50px;"></td></tr> </table>					<table border="1" style="width: 100px; height: 100px;"> <tr><td style="border-radius: 50%; width: 50px; height: 50px;"></td><td style="border: 1px solid black; border-radius: 50%; width: 50px; height: 50px;"></td></tr> <tr><td style="background-color: gray; border-radius: 50%; width: 50px; height: 50px;"></td><td style="background-color: black; border-radius: 50%; width: 50px; height: 50px;"></td></tr> </table>					<table border="1" style="width: 100px; height: 100px;"> <tr><td style="border: 1px solid black; border-radius: 50%; width: 50px; height: 50px;"></td><td style="border-radius: 50%; width: 50px; height: 50px;"></td></tr> <tr><td style="background-color: gray; border-radius: 50%; width: 50px; height: 50px;"></td><td style="background-color: black; border-radius: 50%; width: 50px; height: 50px;"></td></tr> </table>				
<table border="1" style="width: 100px; height: 100px;"> <tr><td style="background-color: black; border-radius: 50%; width: 50px; height: 50px;"></td><td style="background-color: gray; border-radius: 50%; width: 50px; height: 50px;"></td></tr> <tr><td style="border-radius: 50%; width: 50px; height: 50px;"></td><td style="border: 1px solid black; border-radius: 50%; width: 50px; height: 50px;"></td></tr> </table>					<table border="1" style="width: 100px; height: 100px;"> <tr><td style="background-color: gray; border-radius: 50%; width: 50px; height: 50px;"></td><td style="background-color: black; border-radius: 50%; width: 50px; height: 50px;"></td></tr> <tr><td style="border: 1px solid black; border-radius: 50%; width: 50px; height: 50px;"></td><td style="border-radius: 50%; width: 50px; height: 50px;"></td></tr> </table>					<table border="1" style="width: 100px; height: 100px;"> <tr><td style="border-radius: 50%; width: 50px; height: 50px;"></td><td style="background-color: black; border-radius: 50%; width: 50px; height: 50px;"></td></tr> <tr><td style="border: 1px solid black; border-radius: 50%; width: 50px; height: 50px;"></td><td style="background-color: gray; border-radius: 50%; width: 50px; height: 50px;"></td></tr> </table>					<table border="1" style="width: 100px; height: 100px;"> <tr><td style="background-color: black; border-radius: 50%; width: 50px; height: 50px;"></td><td style="background-color: gray; border-radius: 50%; width: 50px; height: 50px;"></td></tr> <tr><td style="border-radius: 50%; width: 50px; height: 50px;"></td><td style="border: 1px solid black; border-radius: 50%; width: 50px; height: 50px;"></td></tr> </table>					<table border="1" style="width: 100px; height: 100px;"> <tr><td style="background-color: gray; border-radius: 50%; width: 50px; height: 50px;"></td><td style="border: 1px solid black; border-radius: 50%; width: 50px; height: 50px;"></td></tr> <tr><td style="background-color: black; border-radius: 50%; width: 50px; height: 50px;"></td><td style="border-radius: 50%; width: 50px; height: 50px;"></td></tr> </table>				
<table border="1" style="width: 100px; height: 100px;"> <tr><td style="border-radius: 50%; width: 50px; height: 50px;"></td><td style="border: 1px solid black; border-radius: 50%; width: 50px; height: 50px;"></td></tr> <tr><td style="background-color: black; border-radius: 50%; width: 50px; height: 50px;"></td><td style="background-color: gray; border-radius: 50%; width: 50px; height: 50px;"></td></tr> </table>					<table border="1" style="width: 100px; height: 100px;"> <tr><td style="border: 1px solid black; border-radius: 50%; width: 50px; height: 50px;"></td><td style="background-color: gray; border-radius: 50%; width: 50px; height: 50px;"></td></tr> <tr><td style="border-radius: 50%; width: 50px; height: 50px;"></td><td style="background-color: black; border-radius: 50%; width: 50px; height: 50px;"></td></tr> </table>					<table border="1" style="width: 100px; height: 100px;"> <tr><td style="border: 1px solid black; border-radius: 50%; width: 50px; height: 50px;"></td><td style="border-radius: 50%; width: 50px; height: 50px;"></td></tr> <tr><td style="background-color: black; border-radius: 50%; width: 50px; height: 50px;"></td><td style="background-color: gray; border-radius: 50%; width: 50px; height: 50px;"></td></tr> </table>					<table border="1" style="width: 100px; height: 100px;"> <tr><td style="border: 1px solid black; border-radius: 50%; width: 50px; height: 50px;"></td><td style="border-radius: 50%; width: 50px; height: 50px;"></td></tr> <tr><td style="background-color: gray; border-radius: 50%; width: 50px; height: 50px;"></td><td style="background-color: black; border-radius: 50%; width: 50px; height: 50px;"></td></tr> </table>					<table border="1" style="width: 100px; height: 100px;"> <tr><td style="border-radius: 50%; width: 50px; height: 50px;"></td><td style="border: 1px solid black; border-radius: 50%; width: 50px; height: 50px;"></td></tr> <tr><td style="background-color: black; border-radius: 50%; width: 50px; height: 50px;"></td><td style="background-color: gray; border-radius: 50%; width: 50px; height: 50px;"></td></tr> </table>				
<table border="1" style="width: 100px; height: 100px;"> <tr><td style="border: 1px solid black; border-radius: 50%; width: 50px; height: 50px;"></td><td style="background-color: gray; border-radius: 50%; width: 50px; height: 50px;"></td></tr> <tr><td style="border-radius: 50%; width: 50px; height: 50px;"></td><td style="background-color: black; border-radius: 50%; width: 50px; height: 50px;"></td></tr> </table>					<table border="1" style="width: 100px; height: 100px;"> <tr><td style="background-color: gray; border-radius: 50%; width: 50px; height: 50px;"></td><td style="border: 1px solid black; border-radius: 50%; width: 50px; height: 50px;"></td></tr> <tr><td style="border-radius: 50%; width: 50px; height: 50px;"></td><td style="background-color: black; border-radius: 50%; width: 50px; height: 50px;"></td></tr> </table>					<table border="1" style="width: 100px; height: 100px;"> <tr><td style="border-radius: 50%; width: 50px; height: 50px;"></td><td style="border: 1px solid black; border-radius: 50%; width: 50px; height: 50px;"></td></tr> <tr><td style="background-color: black; border-radius: 50%; width: 50px; height: 50px;"></td><td style="background-color: gray; border-radius: 50%; width: 50px; height: 50px;"></td></tr> </table>					<table border="1" style="width: 100px; height: 100px;"> <tr><td style="background-color: gray; border-radius: 50%; width: 50px; height: 50px;"></td><td style="border: 1px solid black; border-radius: 50%; width: 50px; height: 50px;"></td></tr> <tr><td style="background-color: black; border-radius: 50%; width: 50px; height: 50px;"></td><td style="border-radius: 50%; width: 50px; height: 50px;"></td></tr> </table>					<table border="1" style="width: 100px; height: 100px;"> <tr><td style="border: 1px solid black; border-radius: 50%; width: 50px; height: 50px;"></td><td style="background-color: gray; border-radius: 50%; width: 50px; height: 50px;"></td></tr> <tr><td style="border-radius: 50%; width: 50px; height: 50px;"></td><td style="background-color: black; border-radius: 50%; width: 50px; height: 50px;"></td></tr> </table>				

※1. このプリントは、しながわ・目黒こどもスクールのウェブサイトでダウンロードができます。無断複写・引用はご遠慮ください。
 ※2. このプリントを活用したオンライン授業のスケジュールは、しながわ・目黒こどもスクールのウェブサイトでご確認ください。



おうちで、やろう。

Study at home. 小学校受験の家庭学習教材

図形：鏡 9

左の見本を太い線の上に置いた鏡に映した時の見え方を考えて右の中から選んで○をつけます。

<table border="1"> <tr><td>▷</td><td>○</td></tr> <tr><td>▷</td><td>●</td></tr> </table>	▷	○	▷	●	<table border="1"> <tr><td>●</td><td>◁</td></tr> <tr><td>○</td><td>◁</td></tr> </table>	●	◁	○	◁	<table border="1"> <tr><td>○</td><td>◁</td></tr> <tr><td>●</td><td>◁</td></tr> </table>	○	◁	●	◁	<table border="1"> <tr><td>○</td><td>▷</td></tr> <tr><td>●</td><td>▷</td></tr> </table>	○	▷	●	▷	<table border="1"> <tr><td>▷</td><td>○</td></tr> <tr><td>▷</td><td>●</td></tr> </table>	▷	○	▷	●
▷	○																							
▷	●																							
●	◁																							
○	◁																							
○	◁																							
●	◁																							
○	▷																							
●	▷																							
▷	○																							
▷	●																							

<table border="1"> <tr><td>◎</td><td>▷</td></tr> <tr><td>◁</td><td>●</td></tr> </table>	◎	▷	◁	●	<table border="1"> <tr><td>●</td><td>▷</td></tr> <tr><td>◁</td><td>◎</td></tr> </table>	●	▷	◁	◎	<table border="1"> <tr><td>▷</td><td>◎</td></tr> <tr><td>●</td><td>◁</td></tr> </table>	▷	◎	●	◁	<table border="1"> <tr><td>◁</td><td>◎</td></tr> <tr><td>●</td><td>▷</td></tr> </table>	◁	◎	●	▷	<table border="1"> <tr><td>◁</td><td>◎</td></tr> <tr><td>○</td><td>▷</td></tr> </table>	◁	◎	○	▷
◎	▷																							
◁	●																							
●	▷																							
◁	◎																							
▷	◎																							
●	◁																							
◁	◎																							
●	▷																							
◁	◎																							
○	▷																							

<table border="1"> <tr><td>●</td><td>◎</td></tr> <tr><td>▽</td><td>▷</td></tr> </table>	●	◎	▽	▷	<table border="1"> <tr><td>◎</td><td>△</td></tr> <tr><td>●</td><td>▷</td></tr> </table>	◎	△	●	▷	<table border="1"> <tr><td>●</td><td>◎</td></tr> <tr><td>◁</td><td>▽</td></tr> </table>	●	◎	◁	▽	<table border="1"> <tr><td>◎</td><td>●</td></tr> <tr><td>◁</td><td>▽</td></tr> </table>	◎	●	◁	▽	<table border="1"> <tr><td>◎</td><td>●</td></tr> <tr><td>▷</td><td>▽</td></tr> </table>	◎	●	▷	▽
●	◎																							
▽	▷																							
◎	△																							
●	▷																							
●	◎																							
◁	▽																							
◎	●																							
◁	▽																							
◎	●																							
▷	▽																							

<table border="1"> <tr><td>◁</td><td>▽</td></tr> <tr><td>●</td><td>●</td></tr> </table>	◁	▽	●	●	<table border="1"> <tr><td>▽</td><td>▷</td></tr> <tr><td>●</td><td>●</td></tr> </table>	▽	▷	●	●	<table border="1"> <tr><td>▽</td><td>◁</td></tr> <tr><td>●</td><td>●</td></tr> </table>	▽	◁	●	●	<table border="1"> <tr><td>△</td><td>▷</td></tr> <tr><td>●</td><td>●</td></tr> </table>	△	▷	●	●	<table border="1"> <tr><td>▽</td><td>▷</td></tr> <tr><td>●</td><td>●</td></tr> </table>	▽	▷	●	●
◁	▽																							
●	●																							
▽	▷																							
●	●																							
▽	◁																							
●	●																							
△	▷																							
●	●																							
▽	▷																							
●	●																							

<table border="1"> <tr><td>○</td><td>▷</td></tr> <tr><td>◁</td><td>●</td></tr> </table>	○	▷	◁	●	<table border="1"> <tr><td>◁</td><td>●</td></tr> <tr><td>○</td><td>▷</td></tr> </table>	◁	●	○	▷	<table border="1"> <tr><td>△</td><td>○</td></tr> <tr><td>●</td><td>▽</td></tr> </table>	△	○	●	▽	<table border="1"> <tr><td>▷</td><td>○</td></tr> <tr><td>●</td><td>◁</td></tr> </table>	▷	○	●	◁	<table border="1"> <tr><td>◁</td><td>○</td></tr> <tr><td>●</td><td>▷</td></tr> </table>	◁	○	●	▷
○	▷																							
◁	●																							
◁	●																							
○	▷																							
△	○																							
●	▽																							
▷	○																							
●	◁																							
◁	○																							
●	▷																							

※1. このプリントは、しながわ・目黒こどもスクールのウェブサイトでダウンロードができます。無断複写・引用はご遠慮ください。
 ※2. このプリントを活用したオンライン授業のスケジュールは、しながわ・目黒こどもスクールのウェブサイトでご確認ください。



おうちで、やろう。

Study at home. 小学校受験の家庭学習教材

図形：鏡 10

左の見本を太い線の上に置いた鏡に映した時の見え方を考えて右の中から選んで○をつけます。

※1. このプリントは、しながわ・目黒こどもスクールのウェブサイトでダウンロードができます。無断複写・引用はご遠慮ください。
 ※2. このプリントを活用したオンライン授業のスケジュールは、しながわ・目黒こどもスクールのウェブサイトでご確認ください。



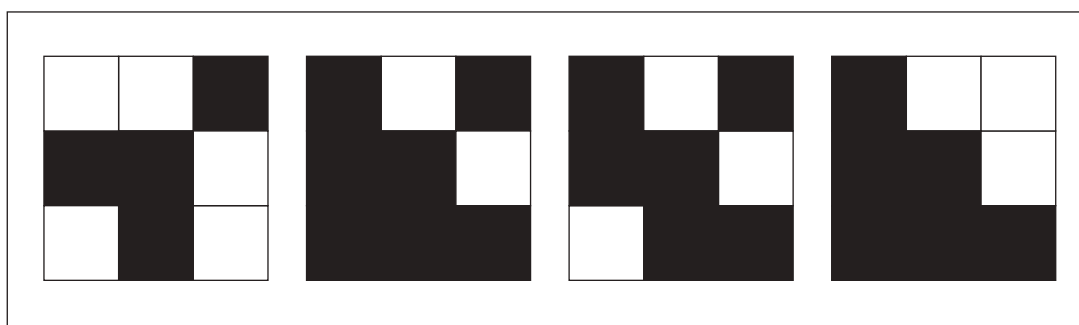


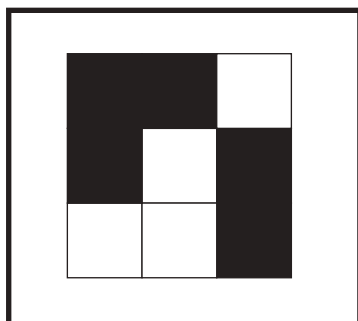

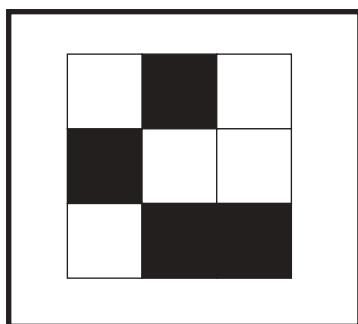
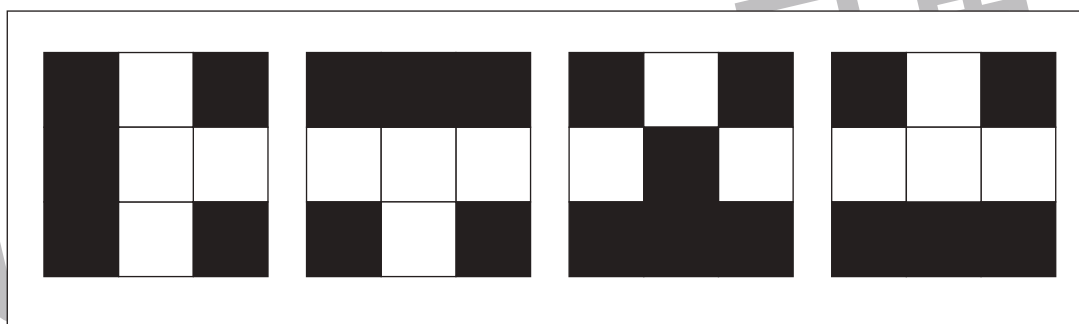
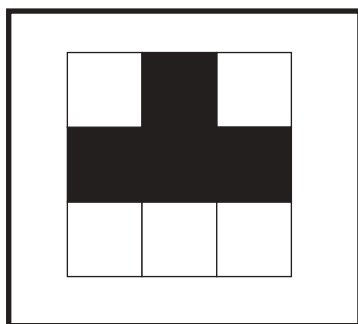


おうちで、やろう。

Study at home. 小学校受験の家庭学習教材

図形：置き換え6

左の四角の中がお手本の形です。このお手本の黒い四角を白い四角にかえます。白い四角は黒い四角にかえます。この約束で色をかえたとき、正しいものを右の4つの中から選んで○をつけます。



※1. このプリントは、しながわ・目黒こどもスクールのウェブサイトでダウンロードができます。無断複写・引用はご遠慮ください。
※2. このプリントを活用したオンライン授業のスケジュールは、しながわ・目黒こどもスクールのウェブサイトでご確認ください。







おうちで、やろう。

Study at home. 小学校受験の家庭学習教材

図形：配列3

上の太い線の四角がお手本です。お手本と同じように並んでいるところを3つ見つけてお手本と同じ形で囲みます。



※1. このプリントは、しながわ・目黒こどもスクールのウェブサイトでダウンロードができます。無断複写・引用はご遠慮ください。

※2. このプリントを活用したオンライン授業のスケジュールは、しながわ・目黒こどもスクールのウェブサイトでご確認ください。



おうちで、やろう。

Study at home. 小学校受験の家庭学習教材

図形：点図形 10

左のお手本と同じになるように右の四角に線をかきます。 ※このプリントに解答はありません。

※1. このプリントは、しながわ・目黒こどもスクールのウェブサイトでダウンロードができます。無断複写・引用はご遠慮ください。
 ※2. このプリントを活用したオンライン授業のスケジュールは、しながわ・目黒こどもスクールのウェブサイトでご確認ください。