


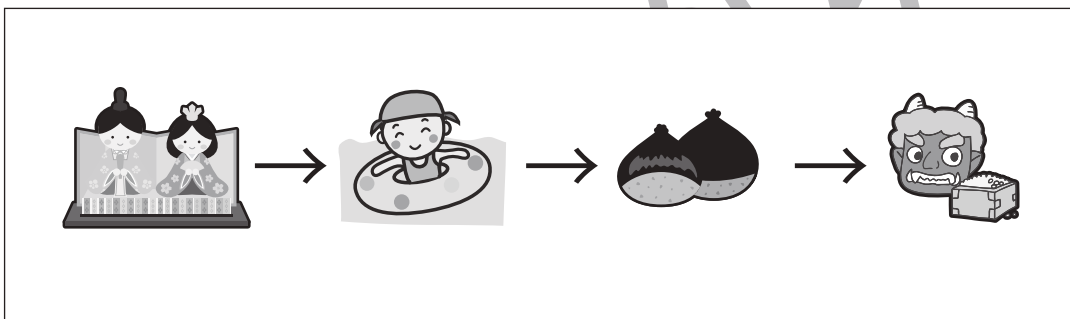

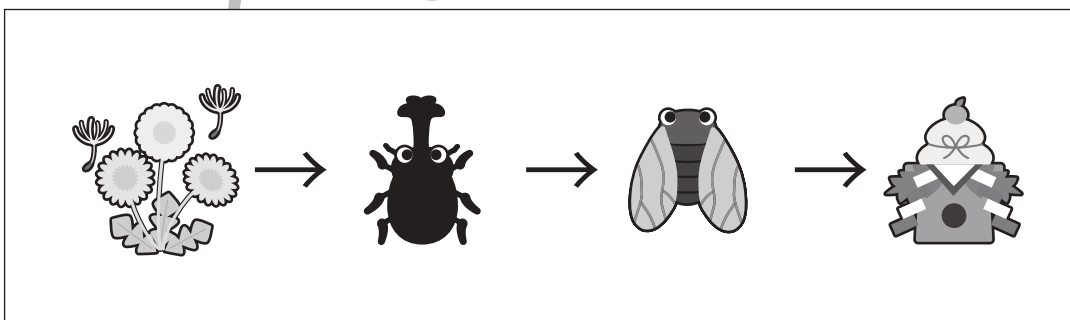
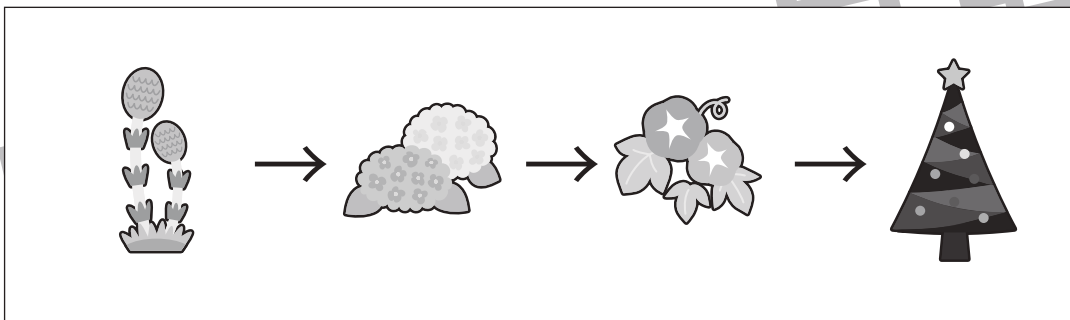

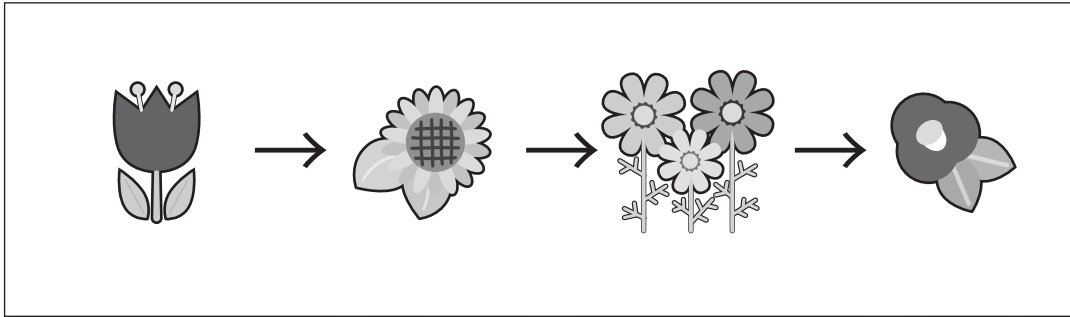


おうちで、やろう。

Study at home. 小学校受験の家庭学習教材

常識：季節5

左から季節の順番が春→夏→秋→冬となっているときは○、季節の順番が間違っているときは×を右の四角の中にかきます。



※1. このプリントは、しながわ・目黒こどもスクールのウェブサイトからダウンロードできます。無断複写・引用はご遠慮ください。
※2. このプリントを活用したオンライン授業のスケジュールは、しながわ・目黒こどもスクールのウェブサイトでご確認ください。





おうちで、やろう。

Study at home. 小学校受験の家庭学習教材

図形：重ね 16

左の2つの四角は透明です。この2つを重ねたとき、隠れずに見えている○を右の四角にかきます。

16 visual puzzles arranged in a 4x4 grid. Each puzzle consists of two 2x2 grids on the left and one 2x2 grid on the right. The left grids contain circles and black squares. The right grid is the result of overlapping the two left grids, showing only the elements that are not obscured.

○		■		→					○		■		→				
○	○	■		→					○			■	→				
○	○		■	→								■	→				
○		■		→					○		■		→				
	○		■	→						○		■	→				
○	○	■		→						○		■	→				
○			■	→					○			■	→				
	○		■	→							■		→				
○	○	■		→					○	○	■		→				
○			■	→							■		→				

※1. このプリントは、しながわ・目黒こどもスクールのウェブサイトからダウンロードできます。無断複写・引用はご遠慮ください。
※2. このプリントを活用したオンライン授業のスケジュールは、しながわ・目黒こどもスクールのウェブサイトでご確認ください。



おうちで、やろう。

Study at home. 小学校受験の家庭学習教材

図形：重ね 17

左の2つの四角は透明です。この2つを重ねたとき、隠れずに見えている○を右の四角にかきます。

○		○	■					
○	○			■	■			
○		○	■					

○	○	○	■	■				
		○			■			
○	○		■					

○	○		■		■			
○		○		■				
	○	○			■			

○		○	■					
○		○		■	■			
○		○	■					

	○	○		■				
○		○			■			
○	○		■	■				

		○	■		■			
○	○	○		■				
○			■		■			

※1. このプリントは、しながわ・目黒こどもスクールのウェブサイトでダウンロードができます。無断複写・引用はご遠慮ください。
 ※2. このプリントを活用したオンライン授業のスケジュールは、しながわ・目黒こどもスクールのウェブサイトでご確認ください。



おうちで、やろう。

Study at home. 小学校受験の家庭学習教材

図形：重ね 18

左の2つの四角は透明です。この2つを重ねたとき、隠れずに見えている○を右の四角にかきます。

○	○	○		■	■	■				
	○		○	■	■	■	■			
○		○	○		■	■	■			
	○		○	■	■	■	■			

○	○		○	■	■	■	■			
○	○		○	■	■	■	■			
○			○		■	■	■			
		○	○		■	■	■			

○	○			■	■	■	■			
		○	○		■	■	■			
○	○				■	■	■			
		○	○	■	■	■	■			

○		○		■	■	■	■			
○		○	○	■	■	■	■			
○	○		○		■	■	■			
	○	○			■	■	■			

○	○			■	■	■	■			
○		○	○		■	■	■			
○	○		○		■	■	■			
		○	○		■	■	■			

○			○	■	■	■	■			
○	○	○		■	■	■	■			
○			○		■	■	■			
	○	○	○		■	■	■			

※1. このプリントは、しながわ・目黒こどもスクールのウェブサイトでダウンロードができます。無断複写・引用はご遠慮ください。
※2. このプリントを活用したオンライン授業のスケジュールは、しながわ・目黒こどもスクールのウェブサイトでご確認ください。

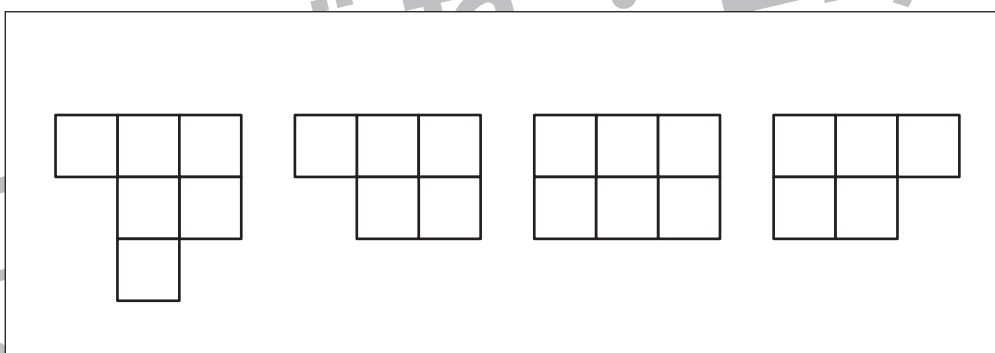

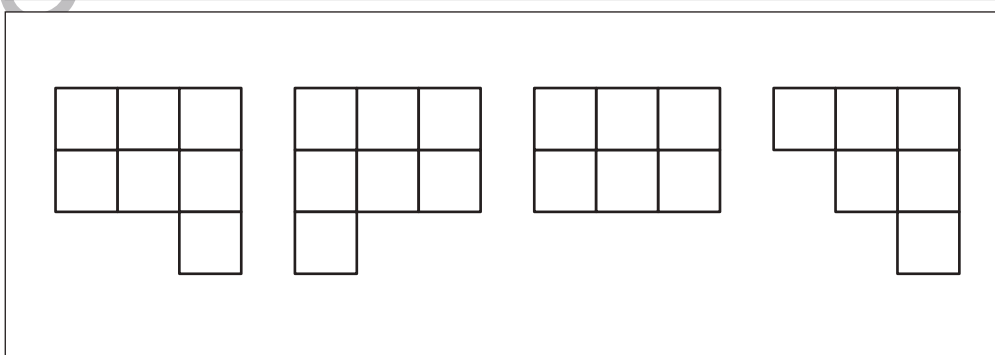

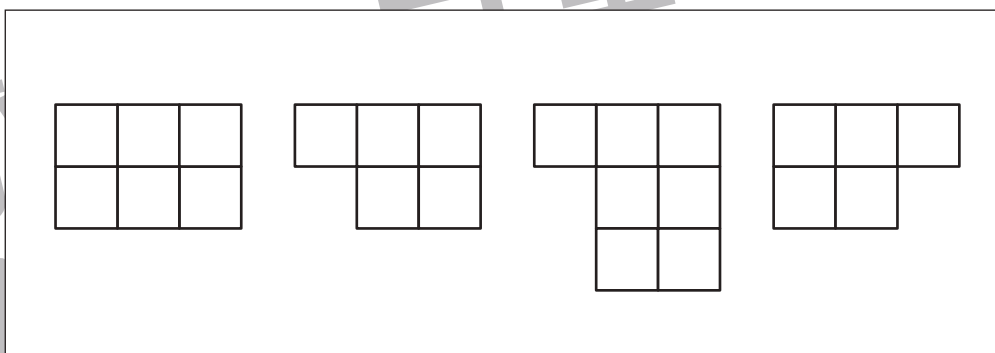

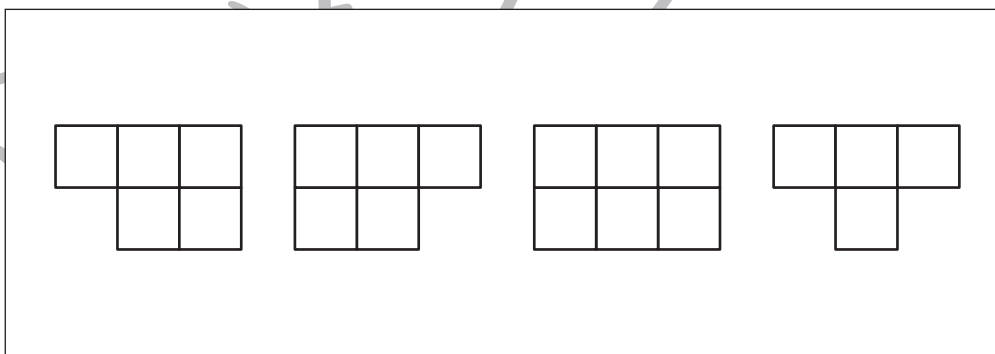

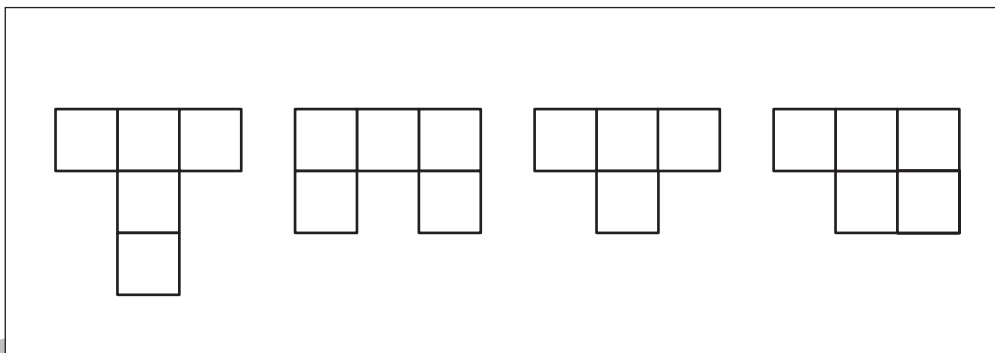



おうちで、やろう。

Study at home. 小学校受験の家庭学習教材

推理：四方観察5

左の太い四角の中の積み木がお手本です。このお手本を男の子が上からのぞいて（上から）見たときの見え方を考えます。正しいものを右の4つの中から選んで○をつけます。



※1. このプリントは、しながわ・目黒こどもスクールのウェブサイトでダウンロードができます。無断複写・引用はご遠慮ください。

※2. このプリントを活用したオンライン授業のスケジュールは、しながわ・目黒こどもスクールのウェブサイトでご確認ください。



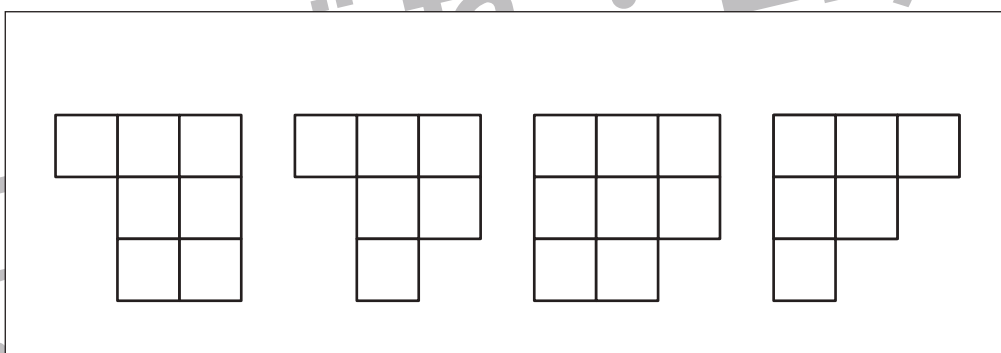

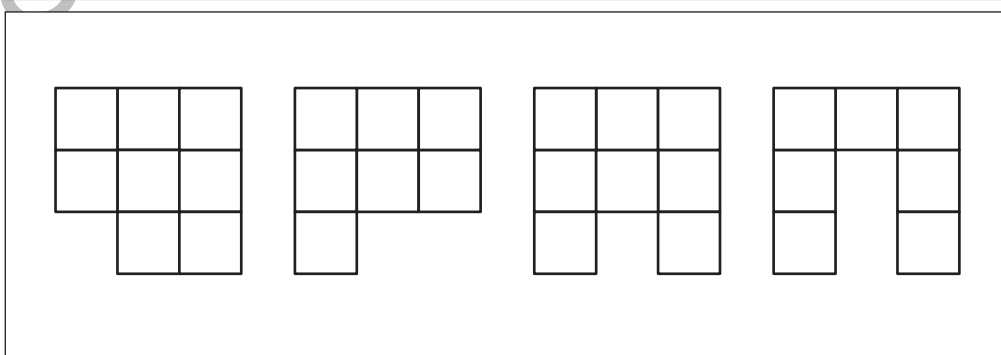

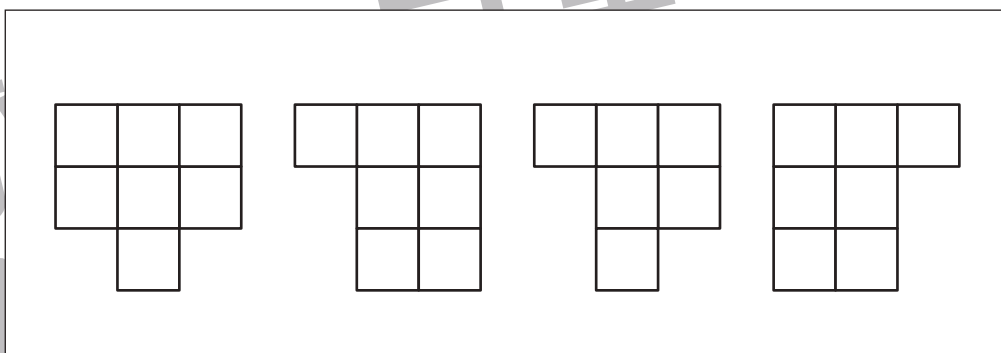

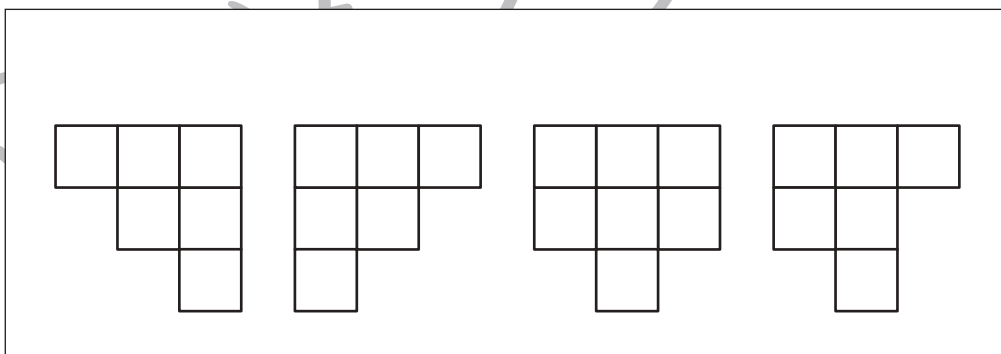

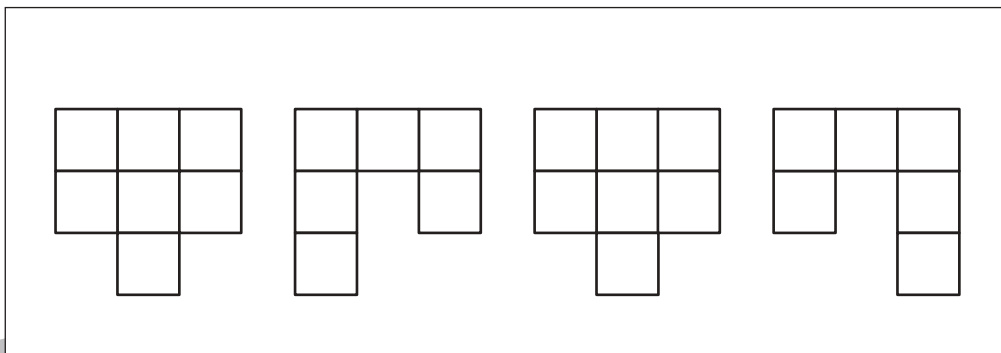



おうちで、やろう。

Study at home. 小学校受験の家庭学習教材

推理：四方観察6

左の太い四角の中の積み木がお手本です。このお手本を男の子が上からのぞいて（上から）見たときの見え方を考えます。正しいものを右の4つの中から選んで○をつけます。



※1. このプリントは、しながわ・目黒こどもスクールのウェブサイトでダウンロードができます。無断複写・引用はご遠慮ください。
※2. このプリントを活用したオンライン授業のスケジュールは、しながわ・目黒こどもスクールのウェブサイトでご確認ください。





おうちで、やろう。

Study at home. 小学校受験の家庭学習教材

推理：系列完成 7

絵がある順番通りに並んでいます。数字の四角に入る絵の並び方を考えて、下の4つから正しい組み合わせを選んで○をつけます。

			①	①	①	①								
											②	②	②	②
③	③	③	③											

①

②

③

		④	④	④	④									
								⑤	⑤	⑤	⑤			
											⑥	⑥	⑥	⑥

④

⑤

⑥

※1. このプリントは、しながわ・目黒こどもスクールのウェブサイトからダウンロードできます。無断複写・引用はご遠慮ください。
 ※2. このプリントを活用したオンライン授業のスケジュールは、しながわ・目黒こどもスクールのウェブサイトでご確認ください。

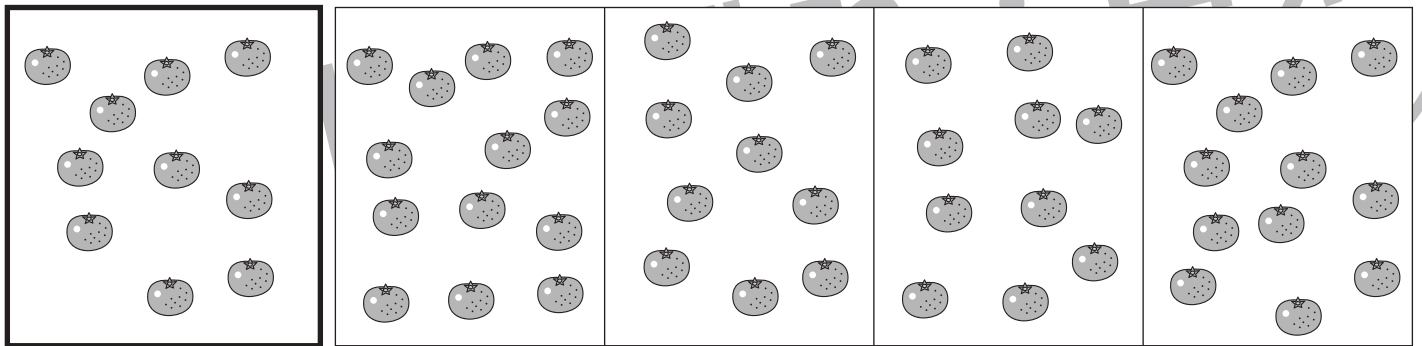
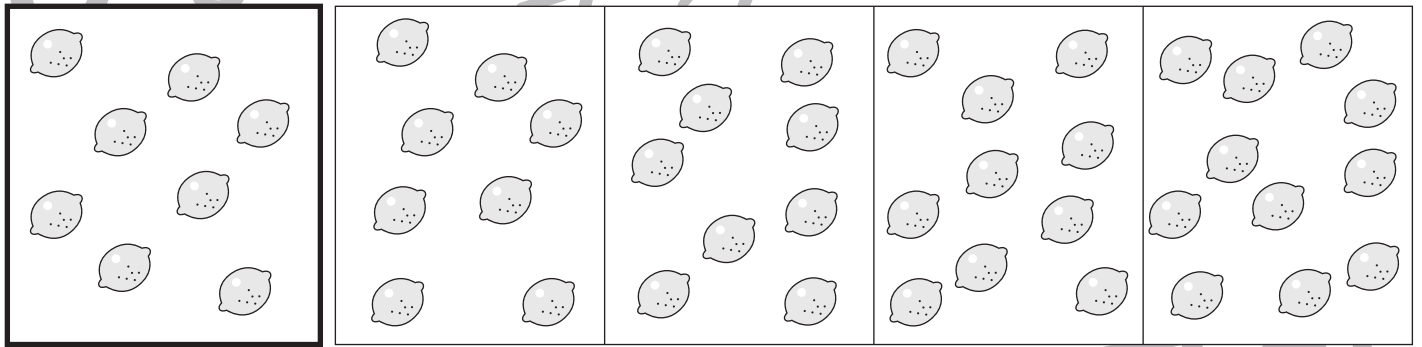

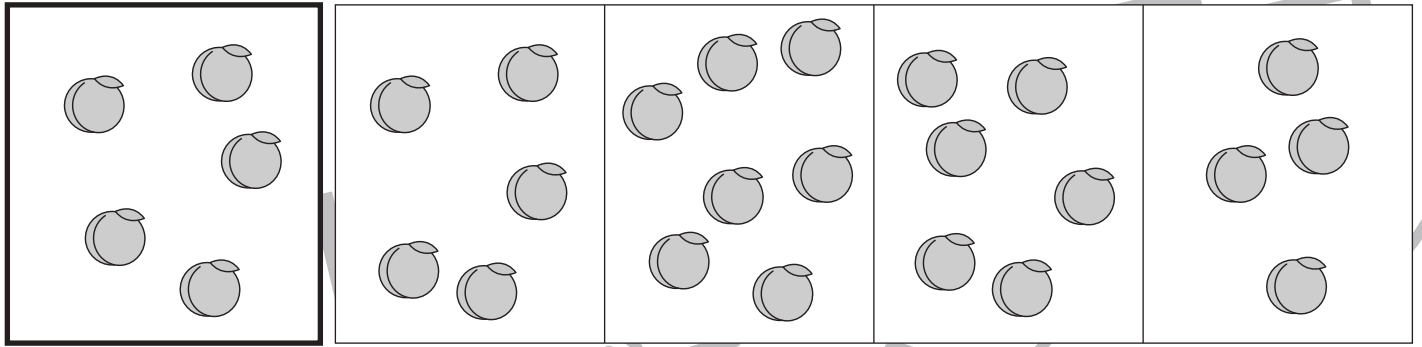


おうちで、やろう。

Study at home. 小学校受験の家庭学習教材

数量：加減7

左の太い四角の中の数より2つ多い四角を右の4つの中から選んで○をつけます。



※1. このプリントは、しながわ・目黒こどもスクールのウェブサイトでダウンロードができます。無断複写・引用はご遠慮ください。
 ※2. このプリントを活用したオンライン授業のスケジュールは、しながわ・目黒こどもスクールのウェブサイトでご確認ください。



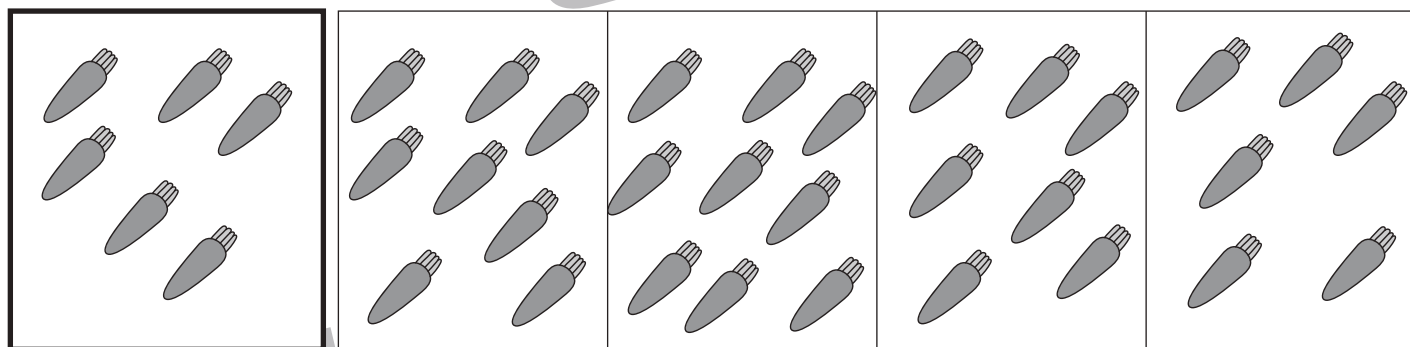



おうちで、やろう。

Study at home. 小学校受験の家庭学習教材

数量：加減8

左の太い四角の中の数より3つ多い四角を右の4つの中から選んで○をつけます。



※1. このプリントは、しながわ・目黒こどもスクールのウェブサイトでダウンロードができます。無断複写・引用はご遠慮ください。
 ※2. このプリントを活用したオンライン授業のスケジュールは、しながわ・目黒こどもスクールのウェブサイトでご確認ください。



おうちで、やろう。

Study at home. 小学校受験の家庭学習教材

図形：点図形 15

左のお手本と同じになるように右の四角に線をかきます。 ※このプリントに解答はありません。

※1. このプリントは、しながわ・目黒こどもスクールのウェブサイトでダウンロードができます。無断複写・引用はご遠慮ください。
 ※2. このプリントを活用したオンライン授業のスケジュールは、しながわ・目黒こどもスクールのウェブサイトでご確認ください。