










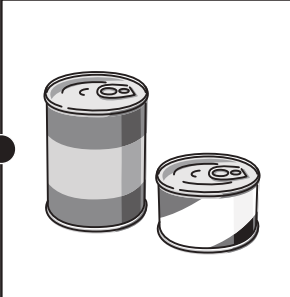


# おうちで、やろう。

Study at home. 小学校受験の家庭学習教材

## 言語：音の理解 10

左の四角の中の絵の終りの音2つと同じ音からはじまるものを右の四角の中から見つけて線で結びます。

※1. このプリントは、しながわ・目黒こどもスクールのウェブサイトからダウンロードできます。無断複写・引用はご遠慮ください。

※2. このプリントを活用したオンライン授業のスケジュールは、しながわ・目黒こどもスクールのウェブサイトでご確認ください。

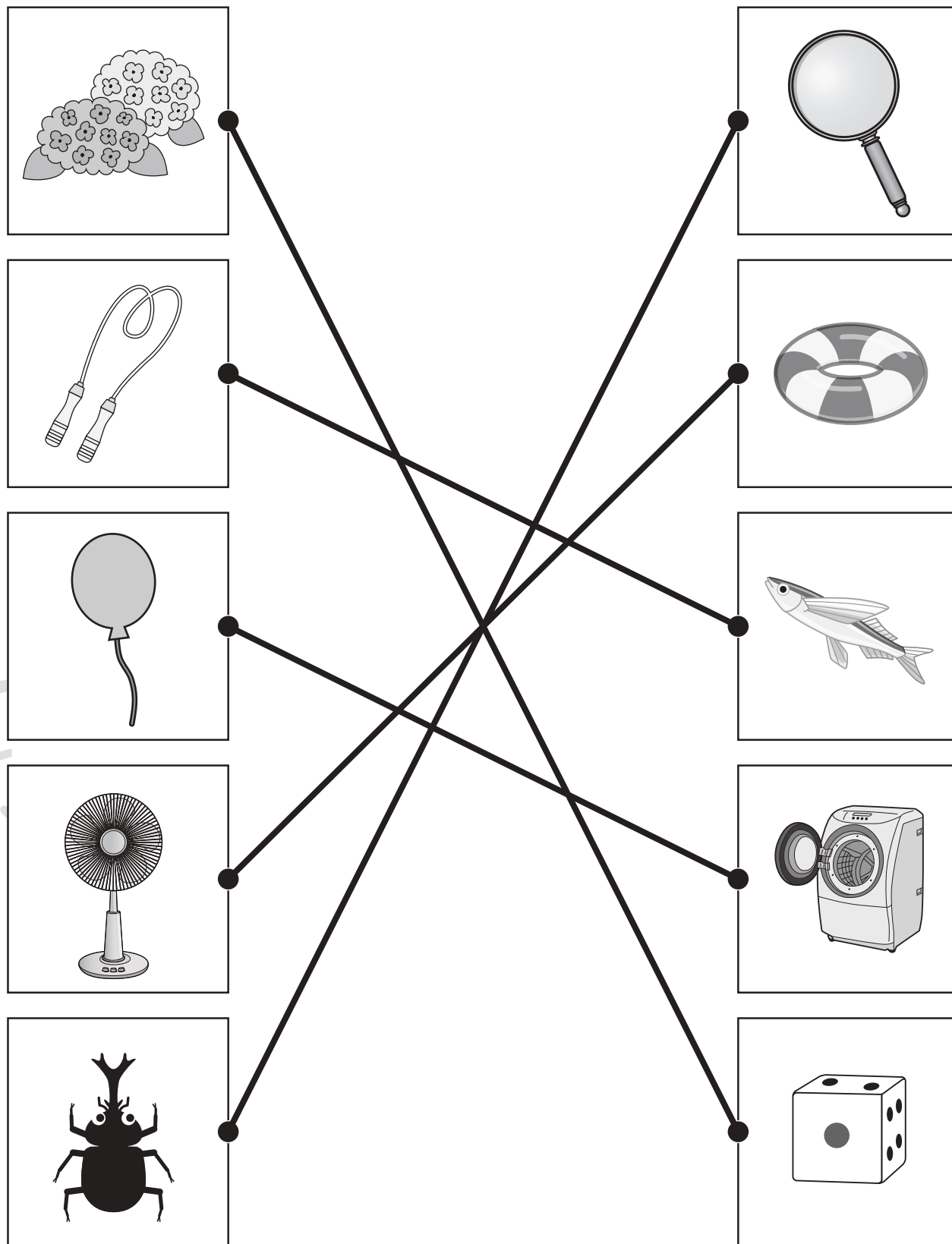


# おうちで、やろう。

Study at home. 小学校受験の家庭学習教材

## 言語：音の理解 11

左の四角の中の絵の終りの音2つと同じ音からはじまるものを右の四角の中から見つけて線で結びます。



※1. このプリントは、しながわ・目黒こどもスクールのウェブサイトでダウンロードができます。無断複写・引用はご遠慮ください。

※2. このプリントを活用したオンライン授業のスケジュールは、しながわ・目黒こどもスクールのウェブサイトでご確認ください。



# おうちで、やろう。

Study at home. 小学校受験の家庭学習教材

## 図形：折り重ね 10

左の四角を真ん中の太い線で矢印の方向へ折り重ねたとき、隠れずに見えている○を右の四角にかきます。

The puzzles are arranged in two columns and six rows. Each puzzle shows a 2x4 grid of squares. A vertical line is drawn between the second and third columns. An arrow points to the right from this line. The left two columns are shaded black in various patterns. The right two columns contain circles in various positions. The goal is to identify which circles remain visible after the left side is folded over the right side.

※1. このプリントは、しながわ・目黒こどもスクールのウェブサイトでダウンロードができます。無断複写・引用はご遠慮ください。

※2. このプリントを活用したオンライン授業のスケジュールは、しながわ・目黒こどもスクールのウェブサイトでご確認ください。



# おうちで、やろう。

Study at home. 小学校受験の家庭学習教材

## 図形：折り重ね 11

左の四角を真ん中の太い線で矢印の方向へ折り重ねたとき、隠れずに見えている○を右の四角にかきます。

The puzzles are arranged in two columns and six rows. Each puzzle shows a 3x6 grid with a vertical fold line in the center. The left 3x3 area contains black shapes, and the right 3x3 area contains circles. An arrow indicates the left side is folded to the right. The resulting 3x3 grid on the right shows the circles that remain visible after the fold.

※1. このプリントは、しながわ・目黒こどもスクールのウェブサイトからダウンロードできます。無断複写・引用はご遠慮ください。

※2. このプリントを活用したオンライン授業のスケジュールは、しながわ・目黒こどもスクールのウェブサイトでご確認ください。



# おうちで、やろう。

Study at home. 小学校受験の家庭学習教材

## 図形：折り重ね 12

左の四角を真ん中の太い線で矢印の方向へ折り重ねたとき、隠れずに見えている○を右の四角にかきます。

The puzzles are arranged in two columns and six rows. Each puzzle shows a 4x4 grid of circles on the right and a 4x4 grid of black squares on the left. A vertical line with an arrow indicates a fold from the left grid onto the right grid. The goal is to identify which circles remain visible after the fold.

※1. このプリントは、しながわ・目黒こどもスクールのウェブサイトからダウンロードできます。無断複写・引用はご遠慮ください。

※2. このプリントを活用したオンライン授業のスケジュールは、しながわ・目黒こどもスクールのウェブサイトでご確認ください。

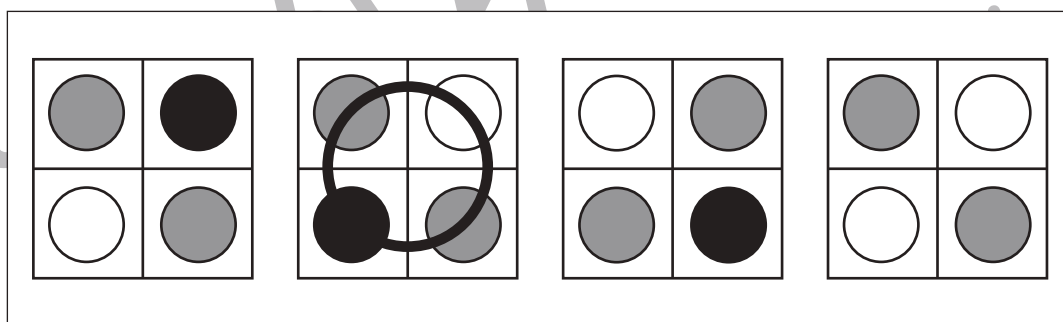
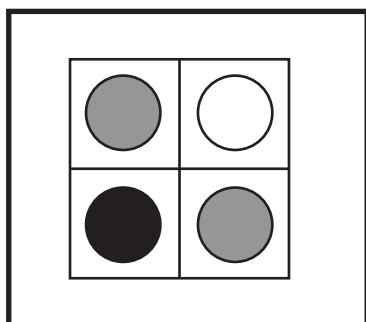
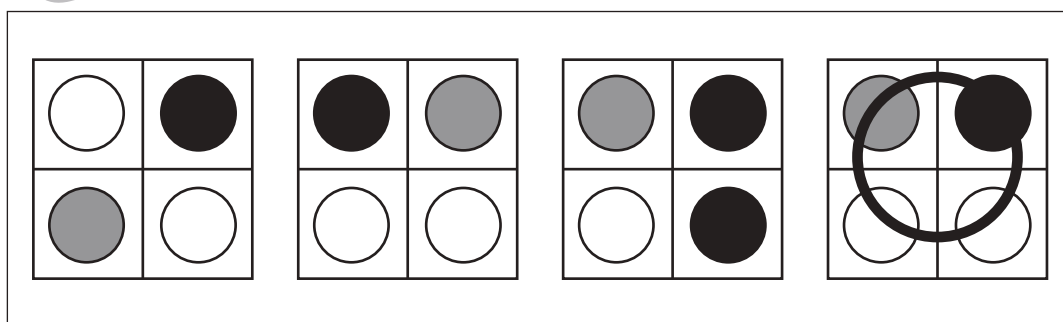
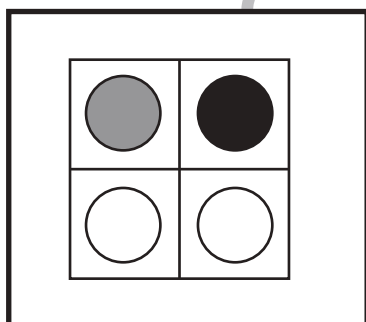
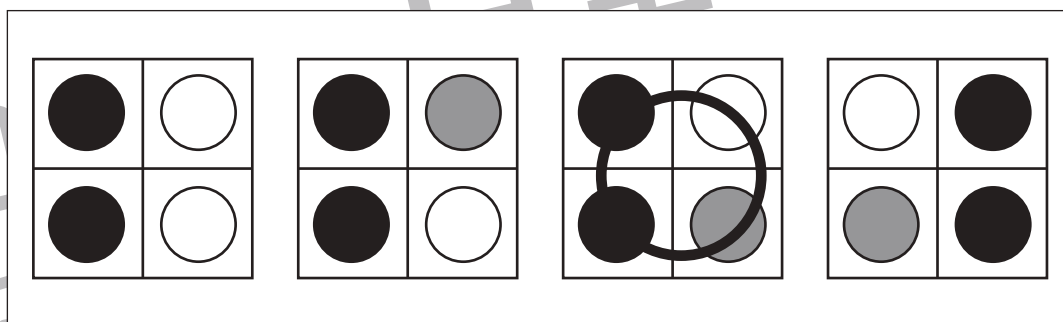
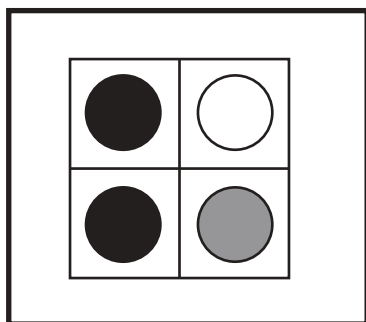
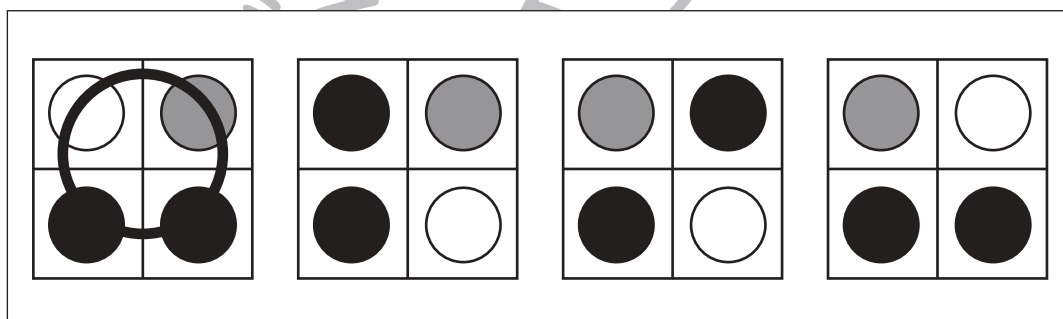
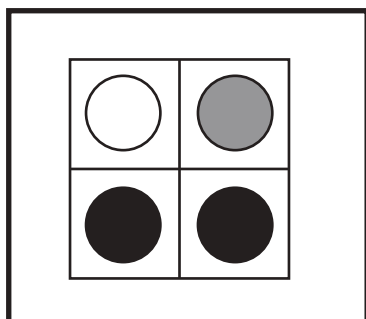
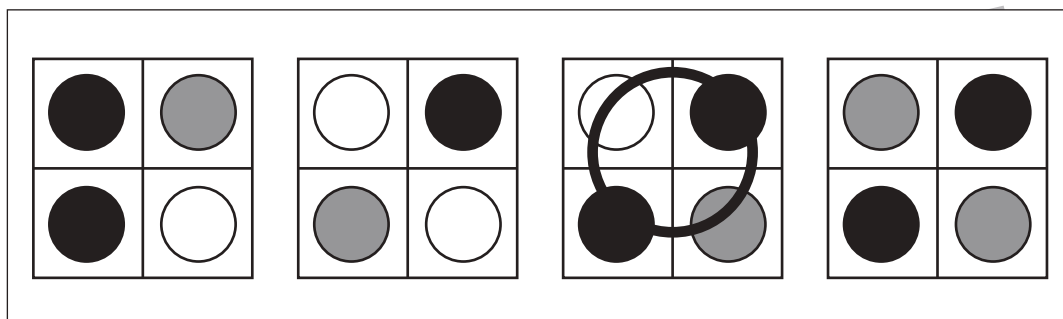
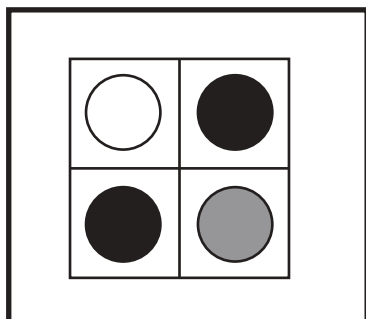


# おうちで、やろう。

Study at home. 小学校受験の家庭学習教材

## 図形：同図形 2

左の太い四角の中がお手本です。このお手本とそっくり同じ形を右の4つの中から見つけて○をつけます。



※1. このプリントは、しながわ・目黒こどもスクールのウェブサイトでダウンロードができます。無断複写・引用はご遠慮ください。

※2. このプリントを活用したオンライン授業のスケジュールは、しながわ・目黒こどもスクールのウェブサイトでご確認ください。



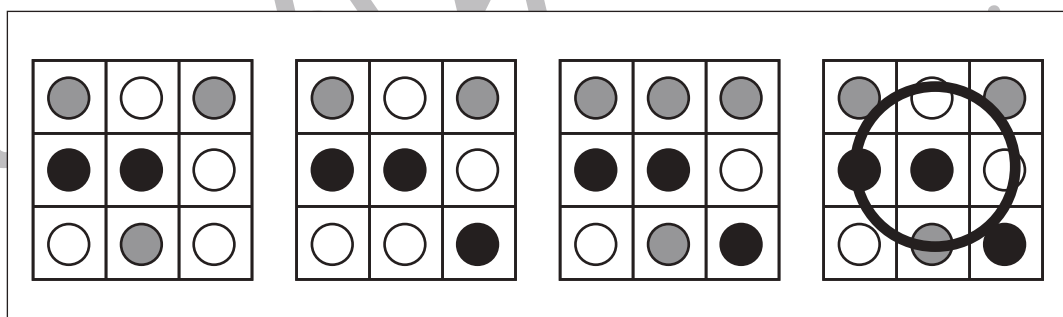
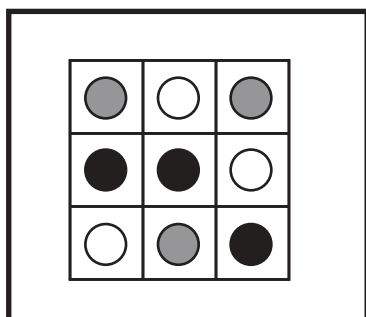
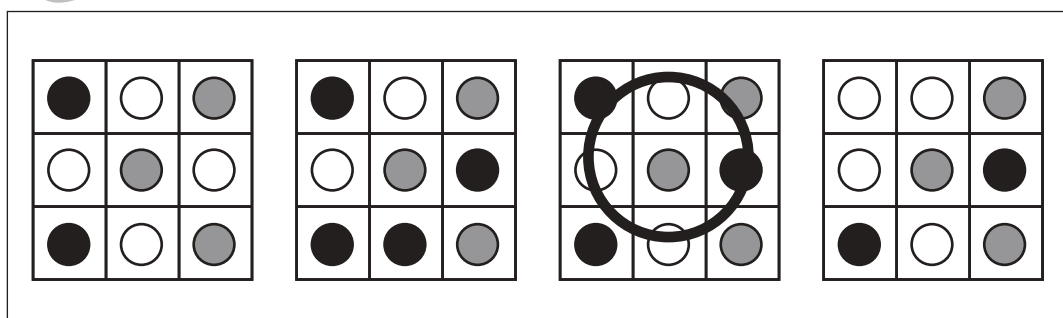
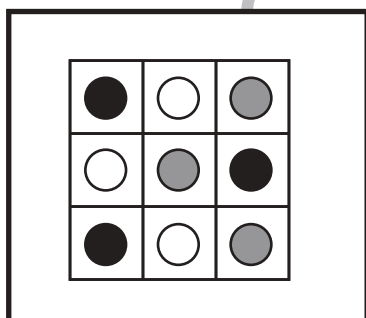
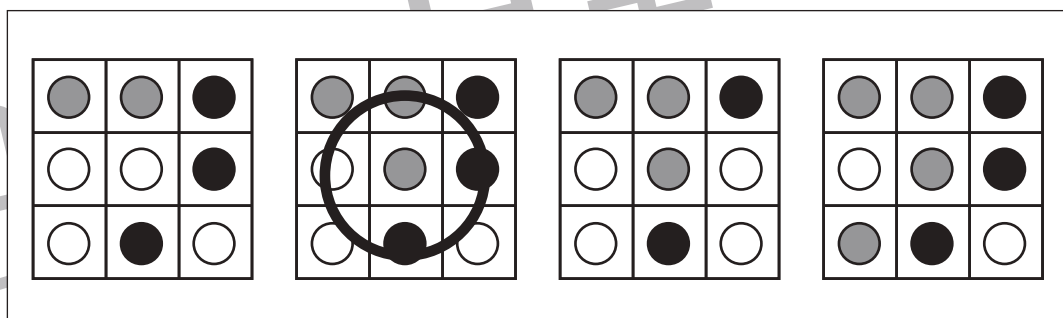
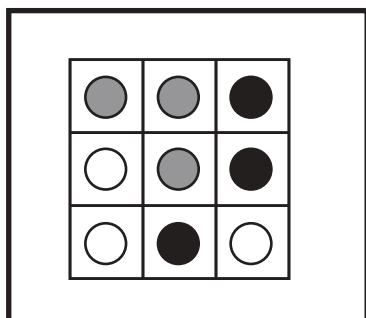
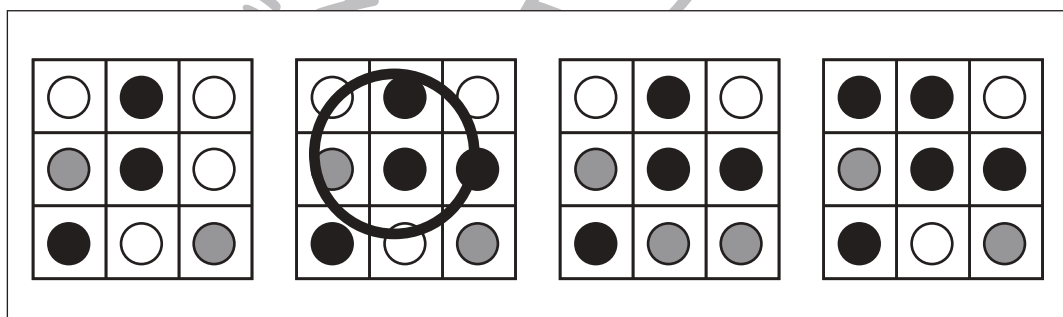
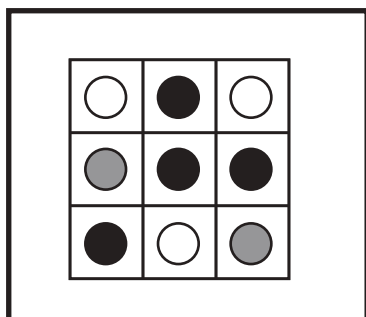
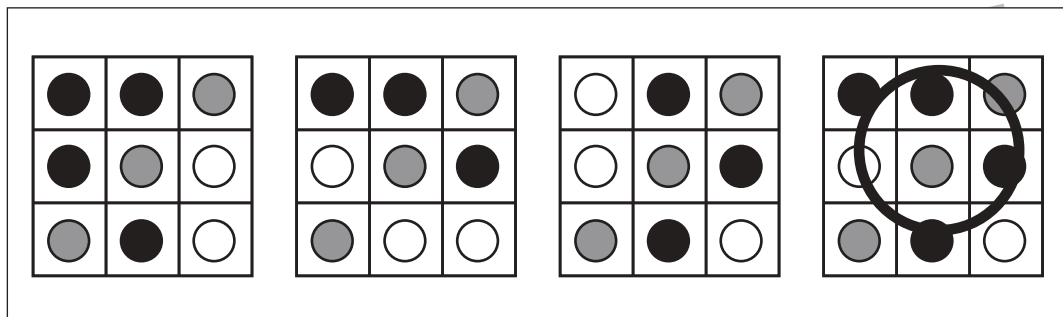
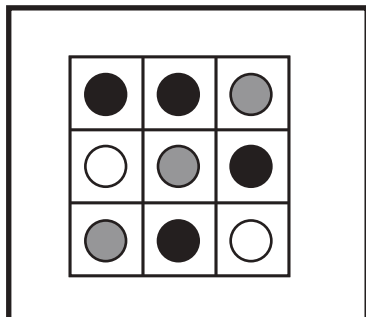


# おうちで、やろう。

Study at home. 小学校受験の家庭学習教材

図形：同図形3

左の太い四角の中がお手本です。このお手本とそっくり同じ形を右の4つの中から見つけて○をつけます。



※1. このプリントは、しながわ・目黒こどもスクールのウェブサイトでダウンロードができます。無断複写・引用はご遠慮ください。  
 ※2. このプリントを活用したオンライン授業のスケジュールは、しながわ・目黒こどもスクールのウェブサイトでご確認ください。



# おうちで、やろう。

Study at home. 小学校受験の家庭学習教材

数量：加減 9

左の太い四角の中の数より2つ少ない四角を右の4つの中から選んで○をつけます。

--	--	--	--	--

--	--	--	--	--

--	--	--	--	--

--	--	--	--	--

※1. このプリントは、しながわ・目黒こどもスクールのウェブサイトでダウンロードができます。無断複写・引用はご遠慮ください。  
 ※2. このプリントを活用したオンライン授業のスケジュールは、しながわ・目黒こどもスクールのウェブサイトでご確認ください。




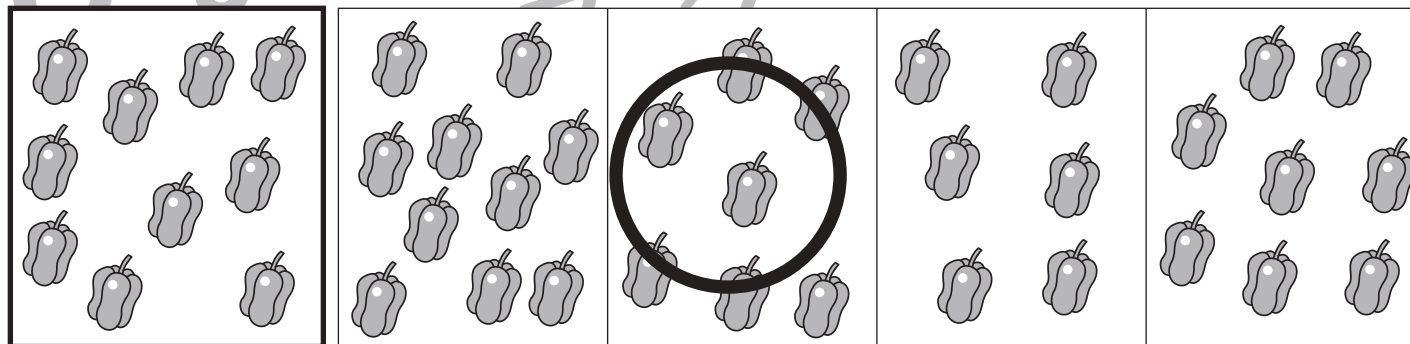
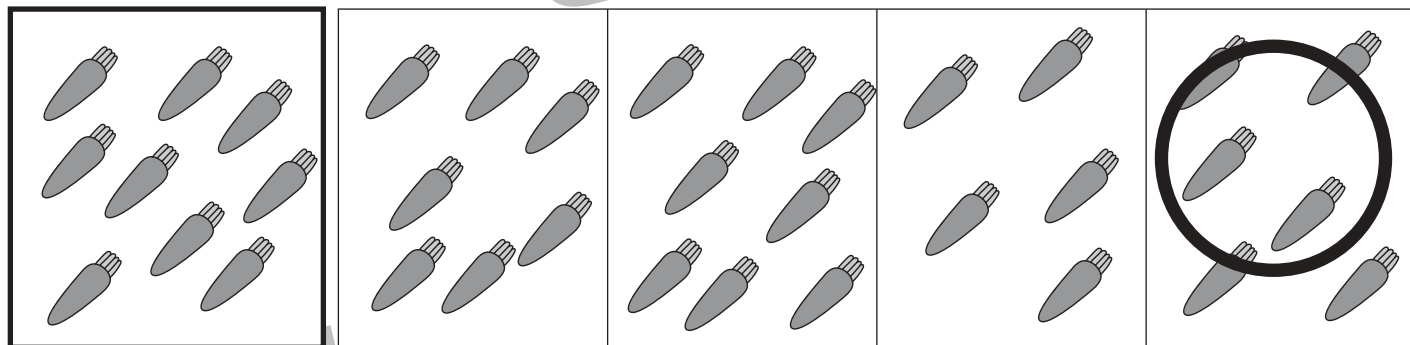



# おうちで、やろう。

Study at home. 小学校受験の家庭学習教材

数量：加減 10

左の太い四角の中の数より3つ少ない四角を右の4つの中から選んで○をつけます。



※1. このプリントは、しながわ・目黒こどもスクールのウェブサイトでダウンロードができます。無断複写・引用はご遠慮ください。  
 ※2. このプリントを活用したオンライン授業のスケジュールは、しながわ・目黒こどもスクールのウェブサイトでご確認ください。

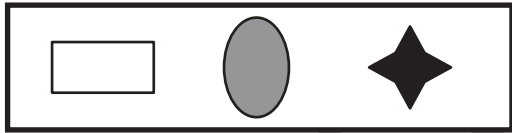


# おうちで、やろう。

Study at home. 小学校受験の家庭学習教材

処理能力：抹消3

上の太い四角の中の絵がお手本です。下のマスの中からお手本の絵をみつけて斜め線（/）をつけていきます。お手本を見つけるときは、一番上の段の左からはじめて、右端まで見ます。1段目ができたら2段目の左から右。次に3段目の左から右と順番に印をつけていきます。この問題はできるだけ早く印をつけます。それぞれ40秒以内を目指し取り組みましょう。







※1. このプリントは、しながわ・目黒こどもスクールのウェブサイトでダウンロードができます。無断複写・引用はご遠慮ください。  
※2. このプリントを活用したオンライン授業のスケジュールは、しながわ・目黒こどもスクールのウェブサイトでご確認ください。