


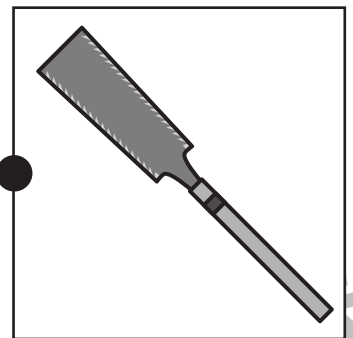


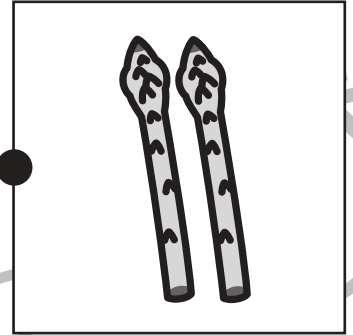







おうちで、やろう。

Study at home. 小学校受験の家庭学習教材

言語：音の数 10

左の絵の音の数と同じ音の数になる絵を右から選び、線で結びましょう。



※1. このプリントは、しながわ・目黒こどもスクールのウェブサイトでダウンロードができます。無断複写・引用はご遠慮ください。
※2. このプリントを活用したオンライン授業のスケジュールは、しながわ・目黒こどもスクールのウェブサイトでご確認ください。






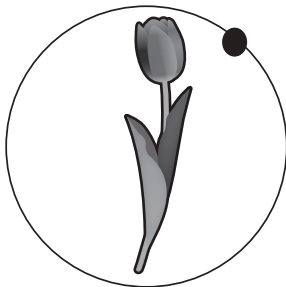



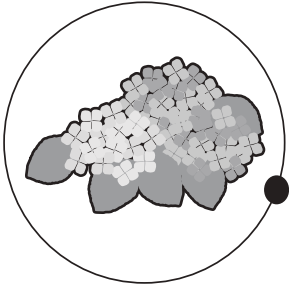
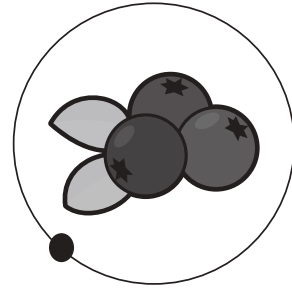
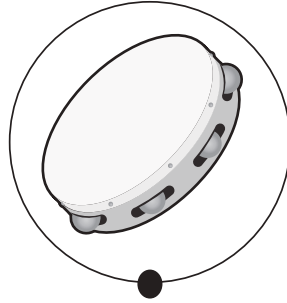

おうちで、やろう。

Study at home. 小学校受験の家庭学習教材

言語：音の数 11

同じ音の数のものを選び、線で結びましょう。

口里



マコ

※1. このプリントは、しながわ・目黒こどもスクールのウェブサイトでダウンロードができます。無断複写・引用はご遠慮ください。
※2. このプリントを活用したオンライン授業のスケジュールは、しながわ・目黒こどもスクールのウェブサイトでご確認ください。









おうちで、やろう。

Study at home. 小学校受験の家庭学習教材

図形：等分1

ケーキを左の四角の中のお友達で仲良く同じ形、同じ大きさに分けます。どのように分けたらよいか考えて、線を書きます。この問題は鉛筆で取り組み、間違えてしまったら消しゴムを使い書き直しましょう。



※1. このプリントは、しながわ・目黒こどもスクールのウェブサイトからダウンロードできます。無断複写・引用はご遠慮ください。
※2. このプリントを活用したオンライン授業のスケジュールは、しながわ・目黒こどもスクールのウェブサイトでご確認ください。





おうちで、やろう。

Study at home. 小学校受験の家庭学習教材

図形：反転 7

左の見本は透明な板にかかれた模様です。この板を上の方の矢印の方向へくると裏返しにした時の見え方を考えて右にかきます。

※1. このプリントは、しながわ・目黒こどもスクールのウェブサイトでダウンロードができます。無断複写・引用はご遠慮ください。
 ※2. このプリントを活用したオンライン授業のスケジュールは、しながわ・目黒こどもスクールのウェブサイトでご確認ください。



おうちで、やろう。

Study at home. 小学校受験の家庭学習教材

図形：反転8

左の見本は透明な板にかかれた模様です。この板を上の方の矢印の方向へくると裏返しにした時の見え方を考えて右にかきます。

※1. このプリントは、しながわ・目黒こどもスクールのウェブサイトでダウンロードができます。無断複写・引用はご遠慮ください。
 ※2. このプリントを活用したオンライン授業のスケジュールは、しながわ・目黒こどもスクールのウェブサイトでご確認ください。



おうちで、やろう。

Study at home. 小学校受験の家庭学習教材

図形：反転9

左の見本は透明な板にかかれた模様です。この板を上矢印の方向へくると裏返しにした時の見え方を考えて右にかきます。

※1. このプリントは、しながわ・目黒こどもスクールのウェブサイトでダウンロードができます。無断複写・引用はご遠慮ください。
 ※2. このプリントを活用したオンライン授業のスケジュールは、しながわ・目黒こどもスクールのウェブサイトでご確認ください。



おうちで、やろう。

Study at home. 小学校受験の家庭学習教材

推理：順位付け1

左に2枚のゴール直前のかけっこの写真が重なって置いてあります。この2枚の写真を見て速い順動物を並べ、順位の旗と動物を結びます。

※1. このプリントは、しながわ・目黒こどもスクールのウェブサイトからダウンロードできます。無断複写・引用はご遠慮ください。

※2. このプリントを活用したオンライン授業のスケジュールは、しながわ・目黒こどもスクールのウェブサイトでご確認ください。



おうちで、やろう。

Study at home. 小学校受験の家庭学習教材

推理：順位付け2

左に2枚の写真があります。それぞれ同じ絵のものは違う大きさで写っていますが、これは写真を撮った位置が違うので違う大きさに見えるだけで、同じ大きさです。この2枚の写真を見て大きい順に並べたとき一番大きいものから順番に、○→△→× を左の絵の下の四角にかきます。

	<input type="text"/>	<input type="text"/>	<input type="text"/>

	<input type="text"/>	<input type="text"/>	<input type="text"/>

	<input type="text"/>	<input type="text"/>	<input type="text"/>

※1. このプリントは、しながわ・目黒こどもスクールのウェブサイトでダウンロードができます。無断複写・引用はご遠慮ください。

※2. このプリントを活用したオンライン授業のスケジュールは、しながわ・目黒こどもスクールのウェブサイトでご確認ください。



おうちで、やろう。


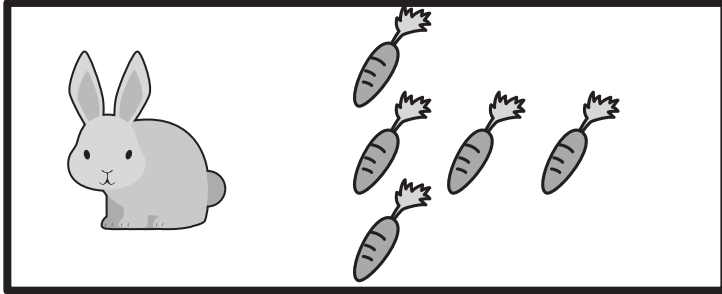
Study at home. 小学校受験の家庭学習教材

数量：条件推理 1

上の太い四角が約束です。ウサギとサルはお手本の四角にある野菜だけを食えることができます。これは大きな四角の中の野菜のうち、お手本と同じように並んでいる場所の野菜しか食べられないという約束です。並び方は回転させたり、裏返したりしてはいけません。

①この約束でできるだけたくさん食べたときの場所をそれぞれ囲みます。

②ウサギとサルがそれぞれできるだけたくさん食べたあと、残った野菜の数だけ下の四角のそれぞれの絵の右に○をかきます。



※1. このプリントは、しながわ・目黒こどもスクールのウェブサイトでダウンロードができます。無断複写・引用はご遠慮ください。

※2. このプリントを活用したオンライン授業のスケジュールは、しながわ・目黒こどもスクールのウェブサイトでご確認ください。

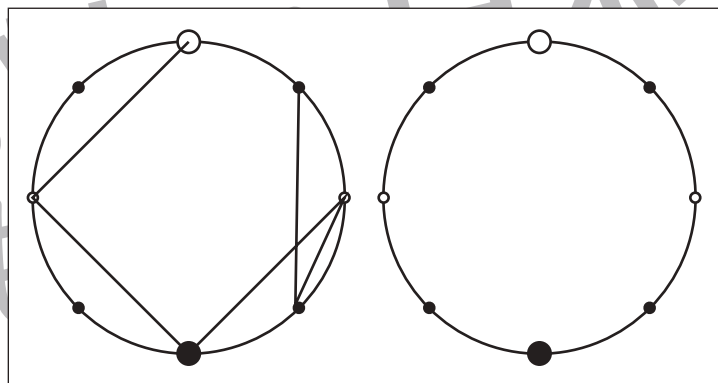
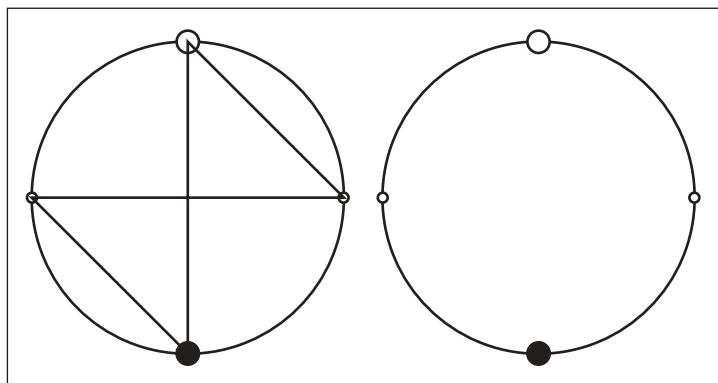
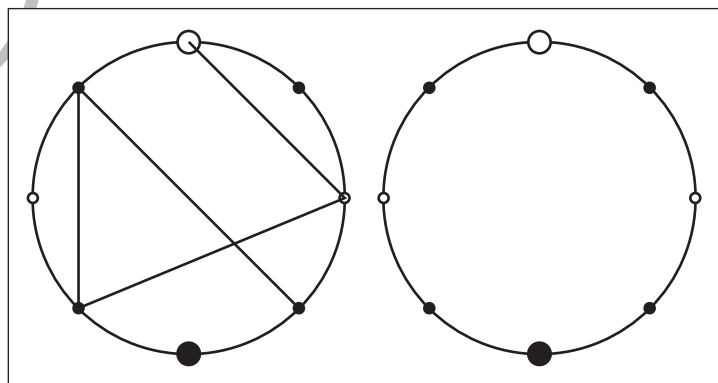
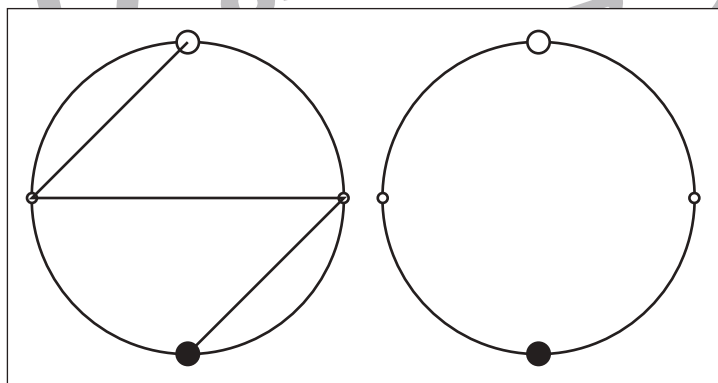
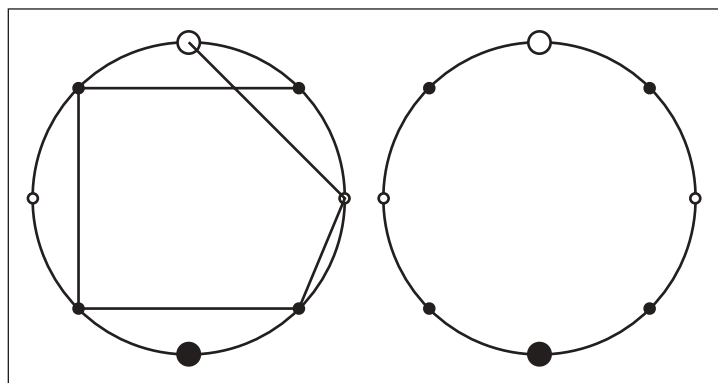
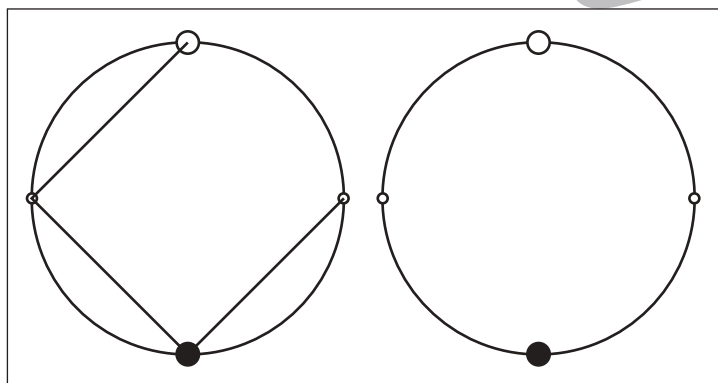
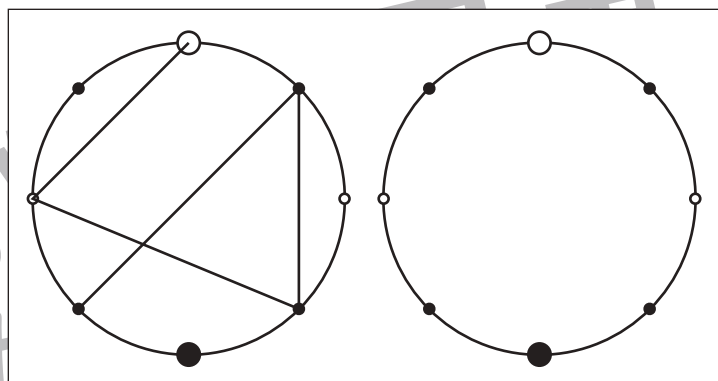
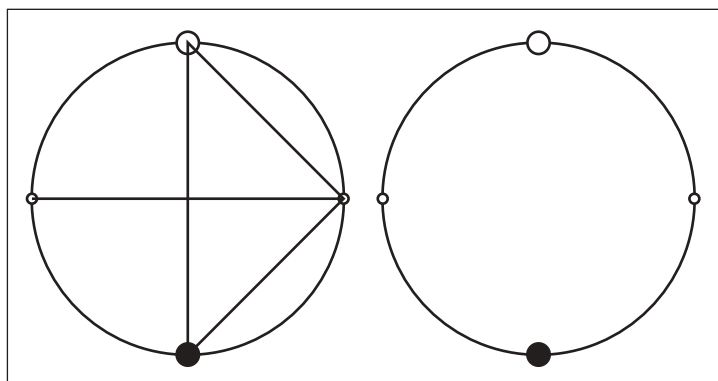


おうちで、やろう。

Study at home. 小学校受験の家庭学習教材

図形：点図形 23

左のお手本を見て、右にそっくり描き写しましょう。※このプリントに解答はありません。



※1. このプリントは、しながわ・目黒こどもスクールのウェブサイトでダウンロードができます。無断複写・引用はご遠慮ください。
※2. このプリントを活用したオンライン授業のスケジュールは、しながわ・目黒こどもスクールのウェブサイトでご確認ください。

