



# おうちで、やろう。

Study at home. 小学校受験の家庭学習教材

常識：生活5

①～⑤のお話を聞いて答えましょう。


①私はお手紙を届ける仕事をしています。私を左の列から見つけて○をつけます。

②私は動物が大好きなのでこの仕事をしています。私を左の列から見つけて□をつけます。

③私は本が好きなのでこの仕事をしています。私を真ん中の列から見つけて×をつけます。

④私は歯の治療をします。私を右の列から見つけて◎をつけます。

⑤私はおいしい食べ物を作る仕事をしています。私を右の列から見つけて△をつけます。



※1. このプリントは、しながわ・目黒こどもスクールのウェブサイトからダウンロードできます。無断複写・引用はご遠慮ください。

※2. このプリントを活用したオンライン授業のスケジュールは、しながわ・目黒こどもスクールのウェブサイトでご確認ください。





# おうちで、やろう。

Study at home. 小学校受験の家庭学習教材

常識：生活6

①～⑤のお話を聞いて答えましょう。


①私はおいしい食べ物を作っている仕事をしています。私を上から3段目にいる人の中から見つけて○をつけます。

②私は電車を運転しています。私を上から2段目にいる人の中から見つけて△をつけます。

③私はお客さんにあった服装を考える仕事をしています。私を一番下の段にいる人の中から見つけて×をつけます。

④私はおいしいものを作ってみなを喜ばせる仕事をしています。私を一番上の段にいる人の中から見つけて◎をつけます。

⑤私は人や町を守る仕事をしています。私を上から4段目にいる人の中から見つけて□をつけます。



※1. このプリントは、しながわ・目黒こどもスクールのウェブサイトダウンロードができます。無断複写・引用はご遠慮ください。

※2. このプリントを活用したオンライン授業のスケジュールは、しながわ・目黒こどもスクールのウェブサイトでご確認ください。



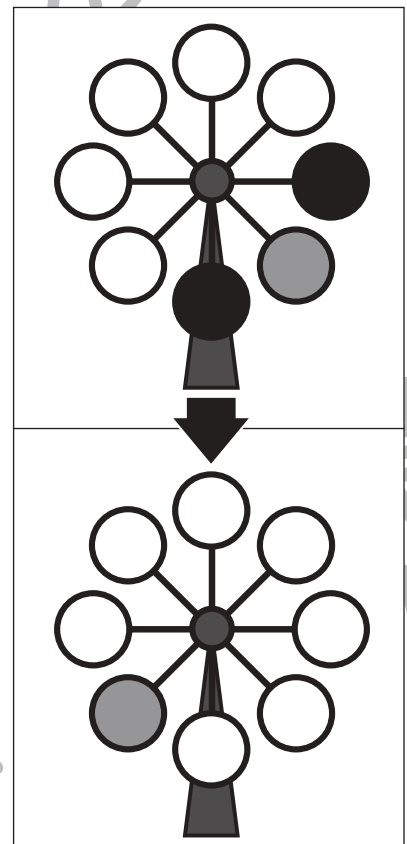
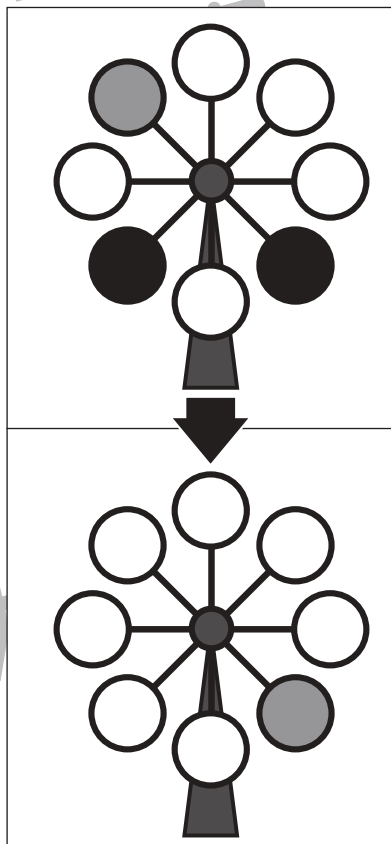
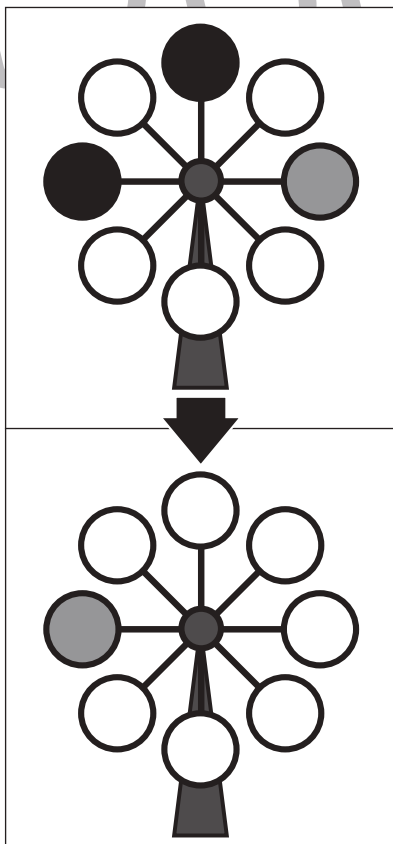
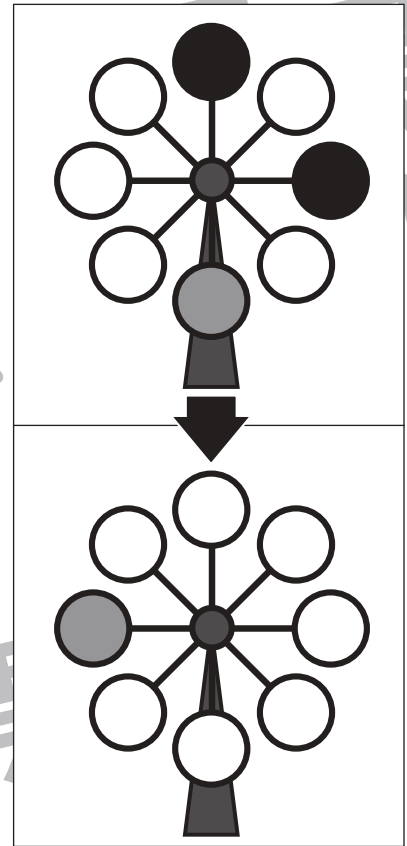
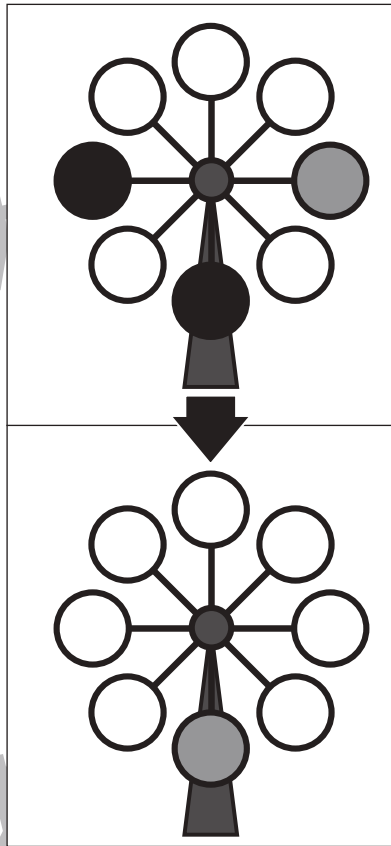
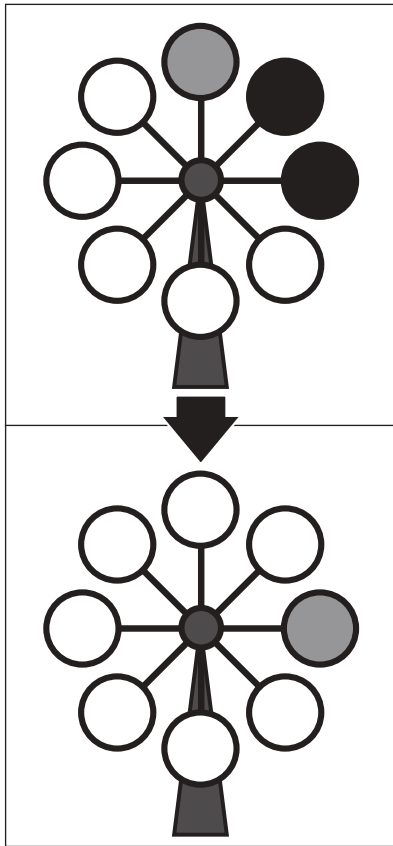


# おうちで、やろう。

Study at home. 小学校受験の家庭学習教材

## 推理：回転5

上の観覧車が矢印の下のように回ったとき、灰色の場所はわかりますが、黒丸の場所がわかりません。  
黒丸の場所を考えて塗ります。



※1. このプリントは、しながわ・目黒こどもスクールのウェブサイトでダウンロードができます。無断複写・引用はご遠慮ください。  
 ※2. このプリントを活用したオンライン授業のスケジュールは、しながわ・目黒こどもスクールのウェブサイトでご確認ください。

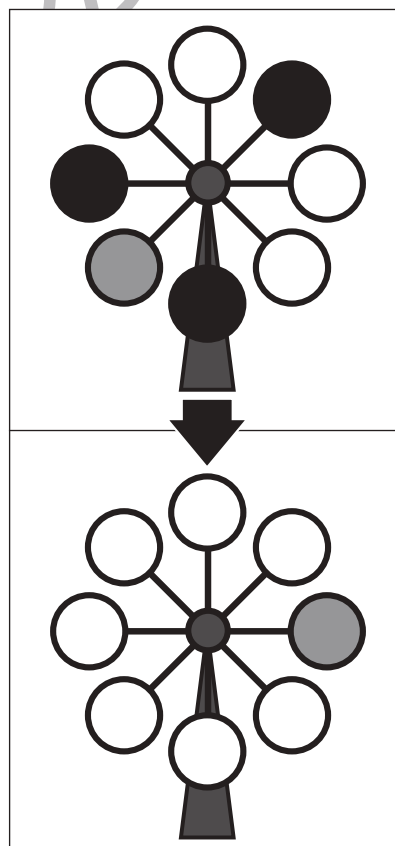
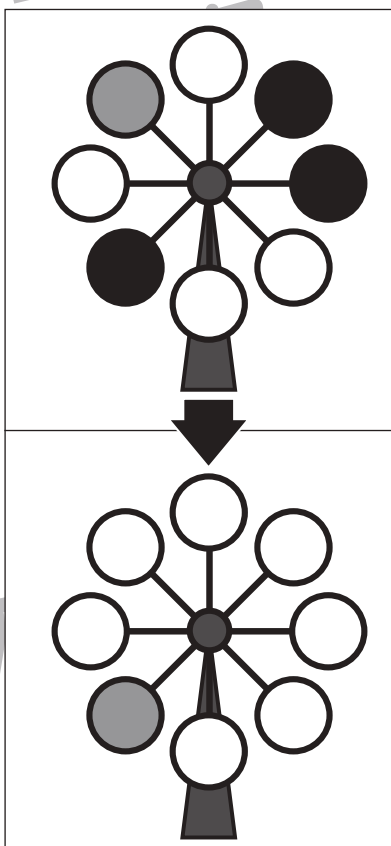
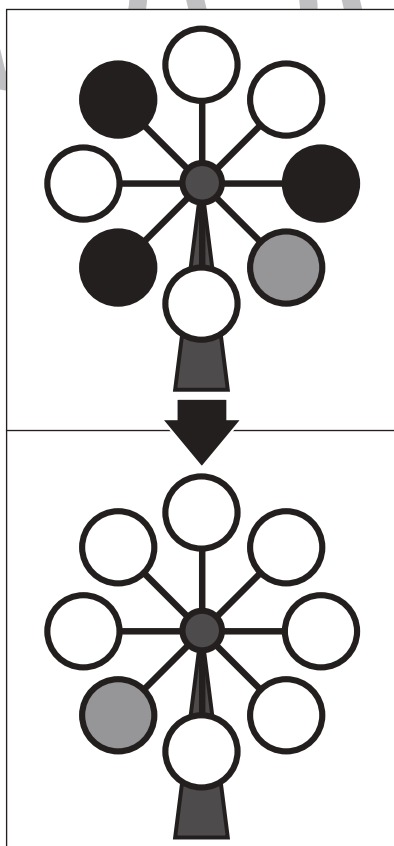
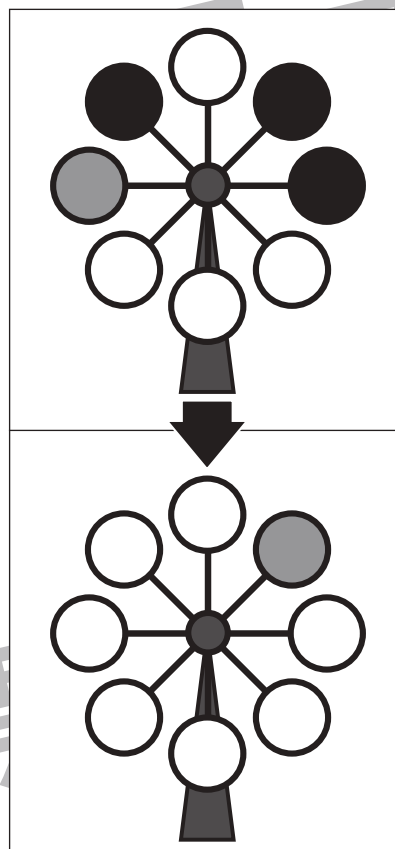
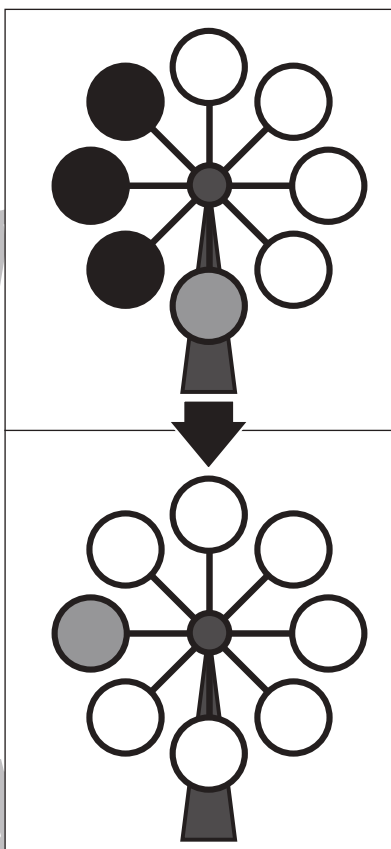
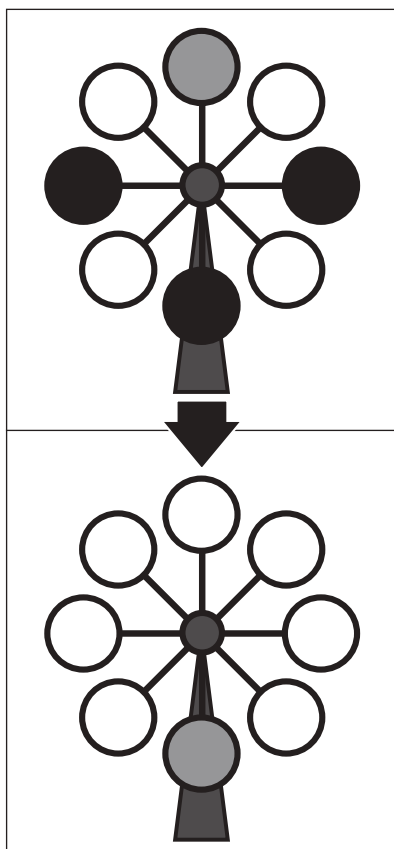


# おうちで、よろう。

Study at home. 小学校受験の家庭学習教材

## 推理：回転6

上の観覧車が矢印の下のように回ったとき、灰色の場所はわかりますが、黒丸の場所がわかりません。  
黒丸の場所を考えて塗ります。



※1. このプリントは、しながわ・目黒こどもスクールのウェブサイトでダウンロードができます。無断複写・引用はご遠慮ください。  
 ※2. このプリントを活用したオンライン授業のスケジュールは、しながわ・目黒こどもスクールのウェブサイトでご確認ください。

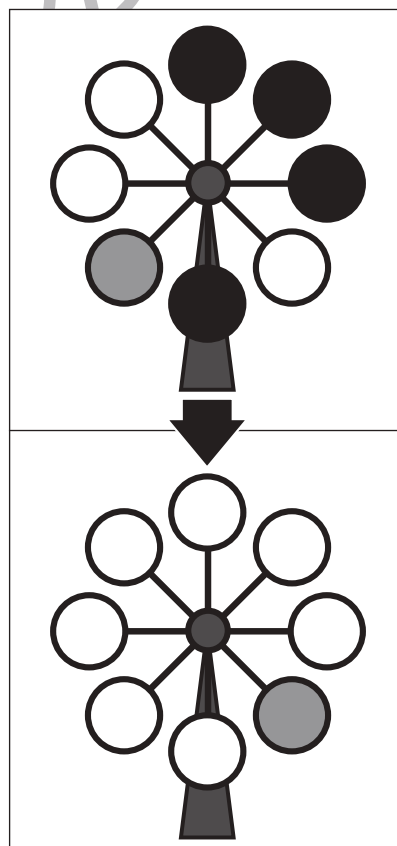
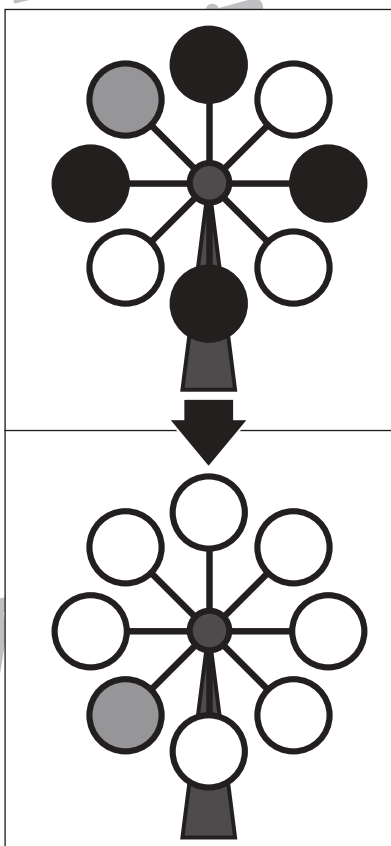
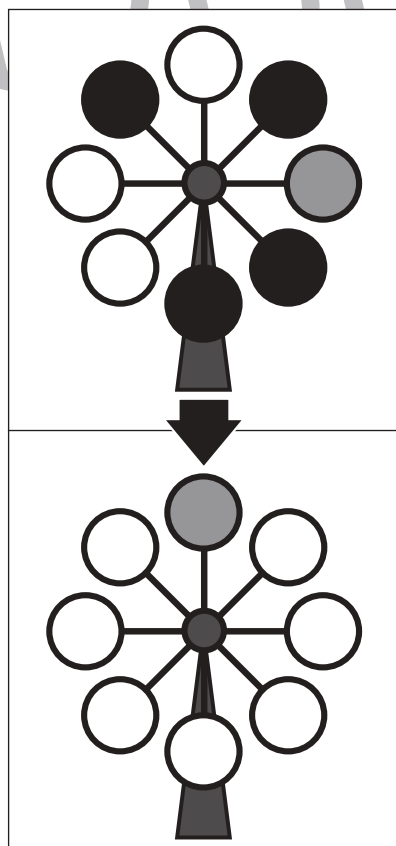
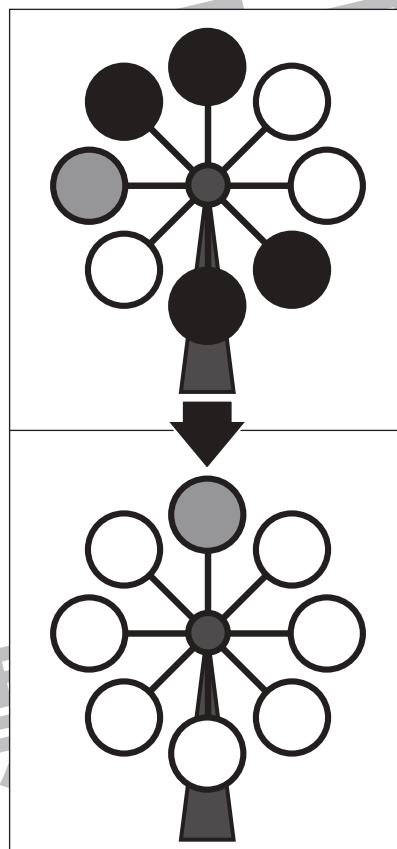
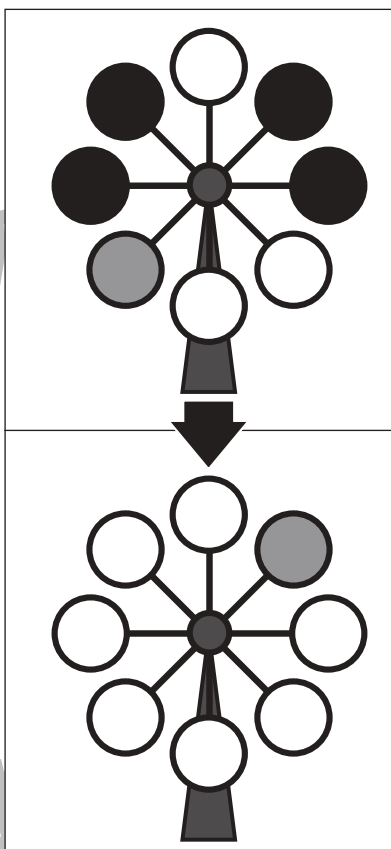
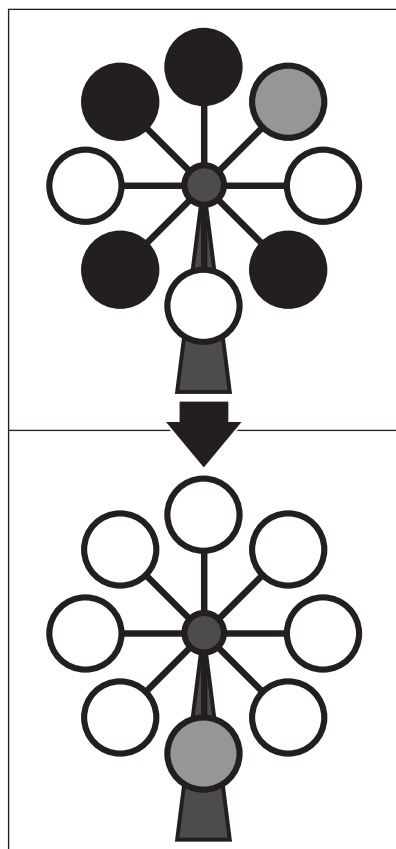


# おうちで、やろう。

Study at home. 小学校受験の家庭学習教材

## 推理：回転7

上の観覧車が矢印の下のように回ったとき、灰色の場所はわかりますが、黒丸の場所がわかりません。  
黒丸の場所を考えて塗ります。



※1. このプリントは、しながわ・目黒こどもスクールのウェブサイトでダウンロードができます。無断複写・引用はご遠慮ください。  
 ※2. このプリントを活用したオンライン授業のスケジュールは、しながわ・目黒こどもスクールのウェブサイトでご確認ください。

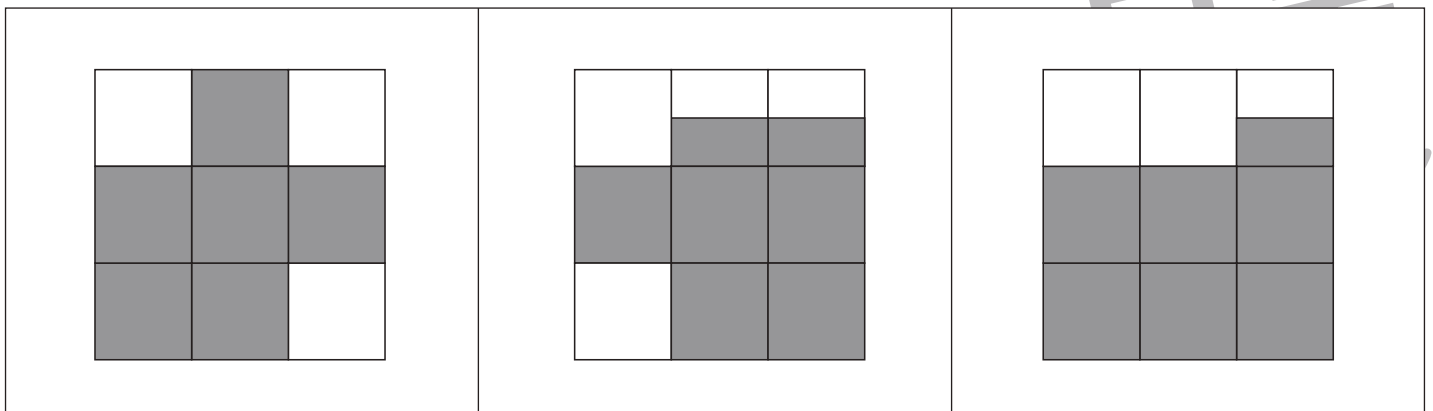
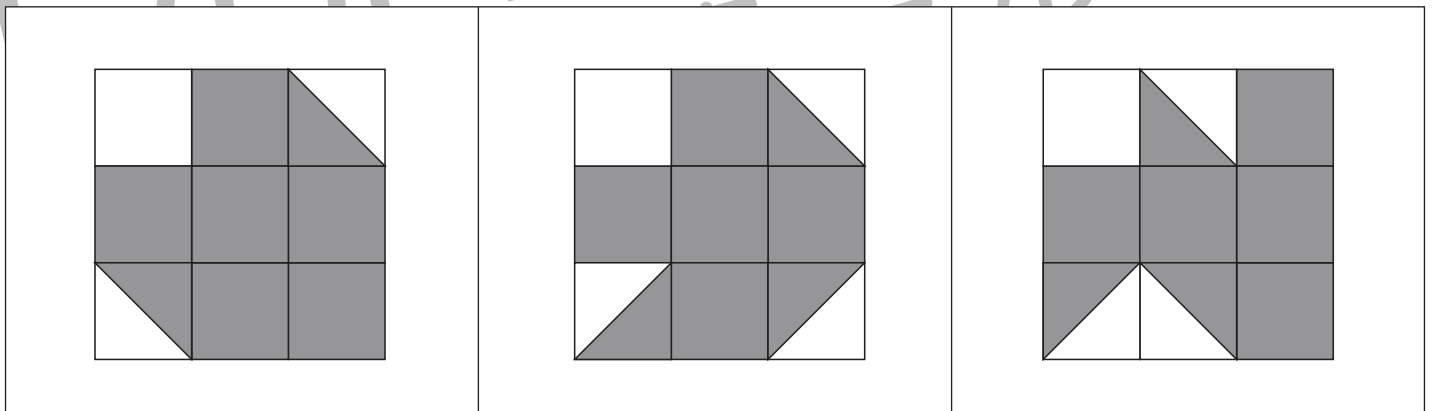
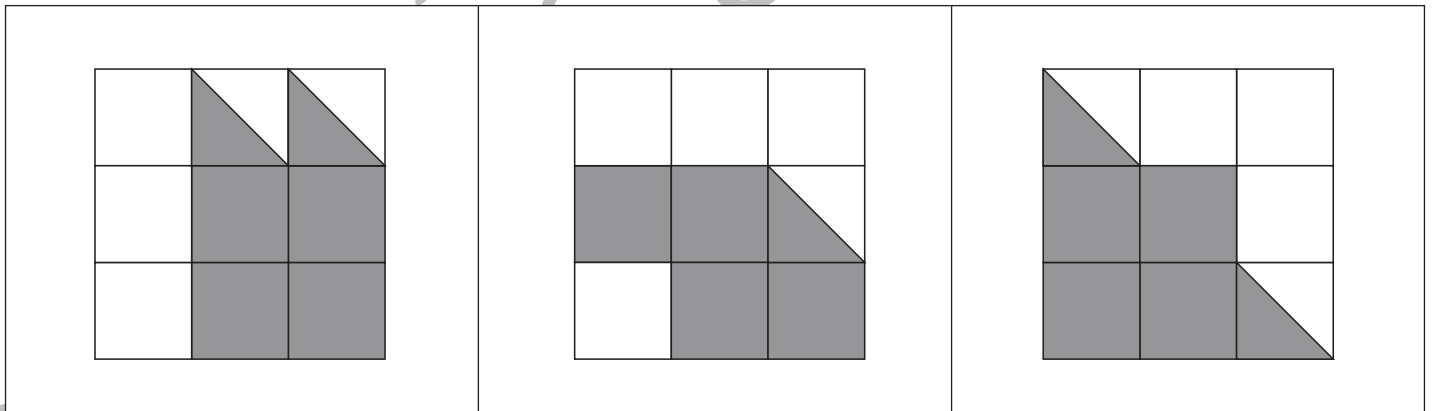



# おうちで、やろう。

Study at home. 小学校受験の家庭学習教材

数量：広さ 11

横に並んだ3つのマスの灰色の部分の広さを比べます。3つの中で広さが違うものを見つけて○をつけます。



※1. このプリントは、しながわ・目黒こどもスクールのウェブサイトでダウンロードができます。無断複写・引用はご遠慮ください。  
 ※2. このプリントを活用したオンライン授業のスケジュールは、しながわ・目黒こどもスクールのウェブサイトでご確認ください。



# おうちで、やろう。

Study at home. 小学校受験の家庭学習教材

数量：広さ 12

横に並んだ3つのマスの灰色の部分の広さを比べます。3つの中で広さが違うものを見つけて○をつけます。


※1. このプリントは、しながわ・目黒こどもスクールのウェブサイトでダウンロードができます。無断複写・引用はご遠慮ください。  
 ※2. このプリントを活用したオンライン授業のスケジュールは、しながわ・目黒こどもスクールのウェブサイトでご確認ください。



# おうちで、よろう。

Study at home. 小学校受験の家庭学習教材

数量：広さ 13

横に並んだ3つのマスの灰色の部分の広さを比べます。3つの中で広さが違うものを見つけて○をつけます。


※1. このプリントは、しながわ・目黒こどもスクールのウェブサイトでダウンロードができます。無断複写・引用はご遠慮ください。

※2. このプリントを活用したオンライン授業のスケジュールは、しながわ・目黒こどもスクールのウェブサイトでご確認ください。





# おうちで、やろう。


Study at home. 小学校受験の家庭学習教材

常識：気持ち 1

①～④のお話を聞き、正しいと思う顔に○をつけます。

※この問題に解答はありません。つけた表情についてご家庭でお話してみましょう。

①今日はまきさんの誕生日です。夜は家族で誕生日パーティーをすることになっていて、まきさんはとても楽しみにしています。この時、まきさんはどんな顔だと思いますか。正しいと思う顔に○をつけます。また、どうしてその顔につけたのかお話してみましょう。




②けんじくんは幼稚園の工作で剣を作りました。でもお友だちのこうたくんが剣を勝手に使って壊してしまいました。この時、けんじくんはどんな顔だと思いますか。正しいと思う顔に○をつけます。また、どうしてその顔につけたのかお話してみましょう。



③運動会のリレーであさみさんのクラスは最後に走ったお友だちが抜かれてしまい2位になりました。この時、あさみさんはどんな顔だと思いますか。正しいと思う顔に○をつけます。また、どうしてその顔につけたのかお話してみましょう。



④たいちくんは風邪で幼稚園を休みました。するとたかしくんがお見舞いにたいちくんの好きなみかんを持ってきてくれました。この時、たいちくんはどんな顔だと思いますか。正しいと思う顔に○をつけます。また、どうしてその顔につけたのかお話してみましょう。



※1. このプリントは、しながわ・目黒こどもスクールのウェブサイトでダウンロードができます。無断複写・引用はご遠慮ください。

※2. このプリントを活用したオンライン授業のスケジュールは、しながわ・目黒こどもスクールのウェブサイトでご確認ください。



# おうちで、やろう。

Study at home. 小学校受験の家庭学習教材

## 常識：気持ち2

①～④のお話を聞き、正しいと思う顔に○をつけます。

※この問題に解答はありません。つけた表情についてご家庭でお話してみましょう。


①こうじくんは今日、家族で遊園地に行きます。でも、朝起きて体温を計ると熱がありました。するとお母さんが「今日は遊園地には行けないね。また今度にしましょう。」と言いました。この時、たけるくんはどんな顔だと思いますか。正しいと思う顔に○をつけます。また、どうしてその顔につけたのかお話してみましょう。



②ともこさんとはるみさんは仲良しです。今日は一緒にケーキを作りました。ケーキができた時の2人の顔はどんな顔だと思いますか。正しいと思う顔に○をつけます。また、どうしてその顔につけたのかお話してみましょう。



③今日は母の日です。たけしくんとお父さんでお母さんに内緒でカーネーションをプレゼントしました。渡したときのお母さんの顔はどんな顔だと思いますか。正しいと思う顔に○をつけます。また、どうしてその顔につけたのかお話してみましょう。



④幼稚園でお昼の時間になりました。みきさんがお弁当のふたをあけると大好きな唐揚げと苦手なブリッコリーが入っていました。この時、みきさんの顔はどんな顔だと思いますか。正しいと思う顔に○をつけます。また、どうしてその顔につけたのかお話してみましょう。

