



おうちで、やろう。

Study at home. 小学校受験の家庭学習教材

言語：音の理解 17

左の四角の中の絵の名前の中に「ケーキ」のようにのびず音が入っている音の場所を考えます。右の四角の中には音の数だけ○が並んでいます。一番左がはじめの音、一番右が終りの音になるように並んでいるとき、伸ばす音が入っている音の場所の○を塗ります。

	○ ○ ○
--	-------

	○ ○ ○
--	-------

	○ ○ ○ ○ ○ ○ ○
--	---------------

	○ ○ ○ ○ ○ ○ ○ ○
--	-----------------

	○ ○ ○ ○ ○
--	-----------

※1. このプリントは、しながわ・目黒こどもスクールのウェブサイトでダウンロードができます。無断複写・引用はご遠慮ください。

※2. このプリントを活用したオンライン授業のスケジュールは、しながわ・目黒こどもスクールのウェブサイトでご確認ください。






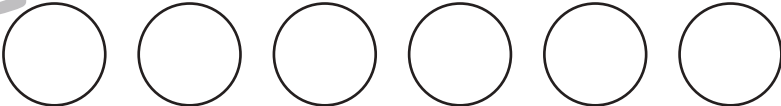
おうちで、やろう。



Study at home. 小学校受験の家庭学習教材

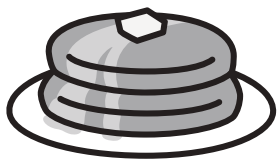
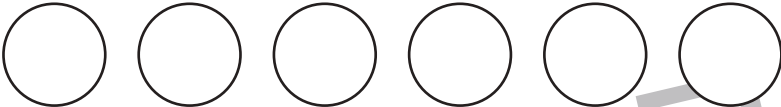
言語：音の理解 18



左の四角の中の絵の名前の中に「ケーキ」のようにのばす音が入っている音の場所を考えます。右の四角の中には音の数だけ〇が並んでいます。一番左がはじめの音、一番右が終りの音になるように並んでいるとき、伸ばす音が入っている音の場所の〇を塗ります。

	
---	--

	
---	--

	
---	--

	
---	--

	
---	--

※1. このプリントは、しながわ・目黒こどもスクールのウェブサイトでダウンロードができます。無断複写・引用はご遠慮ください。

※2. このプリントを活用したオンライン授業のスケジュールは、しながわ・目黒こどもスクールのウェブサイトでご確認ください。





おうちで、やろう。


Study at home. 小学校受験の家庭学習教材


言語：音の理解 20

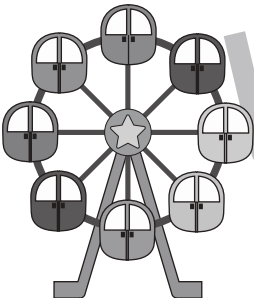
左の四角の中の絵の名前の中に「ん」が入っている音の場所を考えます。右の四角の中には音の数だけ○が並んでいます。一番左がはじめの音、一番右が終りの音になるように並んでいるとき、「ん」が入っている音の場所の○を塗ります。

	○ ○ ○ ○ ○
---	-----------

	○ ○ ○ ○ ○
--	-----------

	○ ○ ○ ○ ○ ○ ○
---	---------------

	○ ○ ○ ○ ○ ○ ○
---	---------------

	○ ○ ○ ○ ○
---	-----------

※1. このプリントは、しながわ・目黒こどもスクールのウェブサイトでダウンロードができます。無断複写・引用はご遠慮ください。

※2. このプリントを活用したオンライン授業のスケジュールは、しながわ・目黒こどもスクールのウェブサイトでご確認ください。

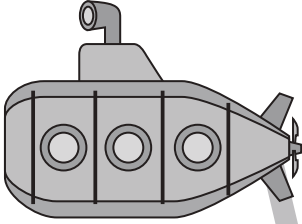



おうちで、やろう。


Study at home. 小学校受験の家庭学習教材


言語：音の理解 21

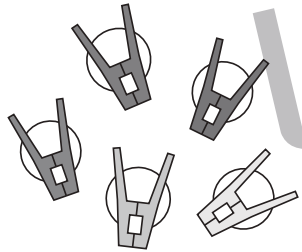
左の四角の中の絵の名前の中に「ん」が入っている音の場所を考えます。右の四角の中には音の数だけ○が並んでいます。一番左がはじめの音、一番右が終りの音になるように並んでいるとき、「ん」が入っている音の場所の○を塗ります。

	○ ○ ○ ○ ○ ○ ○
---	---------------

	○ ○ ○ ○ ○
--	-----------

	○ ○ ○ ○ ○ ○ ○
---	---------------

	○ ○ ○ ○ ○ ○ ○
---	---------------

	○ ○ ○ ○ ○ ○ ○ ○ ○
---	-------------------

※1. このプリントは、しながわ・目黒こどもスクールのウェブサイトでダウンロードができます。無断複写・引用はご遠慮ください。
※2. このプリントを活用したオンライン授業のスケジュールは、しながわ・目黒こどもスクールのウェブサイトでご確認ください。

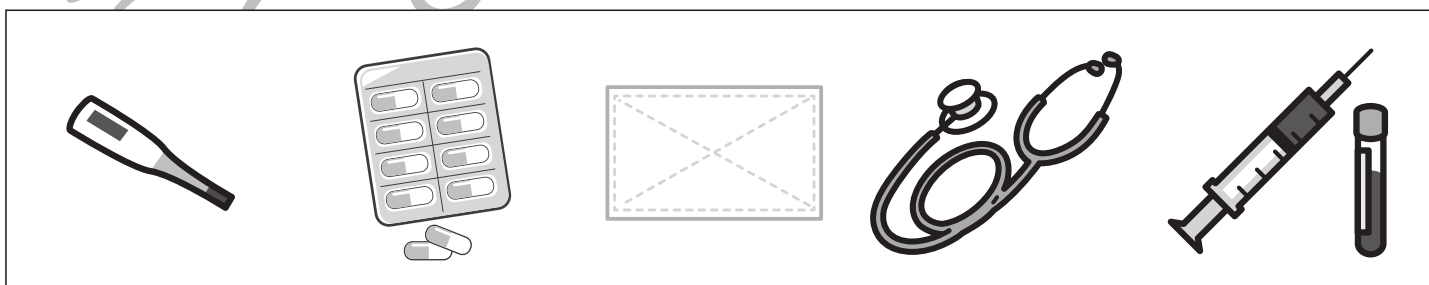





おうちで、やろう。

Study at home. 小学校受験の家庭学習教材

常識：仲間外れ6

四角の中にはいろいろなものが入っています。5つの中から仲間外れのものを1つ見つけて×をつけます。
また、どうして仲間外れなのか理由もお話してみましょう。



※1. このプリントは、しながわ・目黒こどもスクールのウェブサイトでダウンロードができます。無断複写・引用はご遠慮ください。
※2. このプリントを活用したオンライン授業のスケジュールは、しながわ・目黒こどもスクールのウェブサイトでご確認ください。







おうちで、やろう。

Study at home. 小学校受験の家庭学習教材

常識：仲間外れ7

四角の中にはいろいろなものが入っています。5つの中から仲間外れのものを1つ見つけて×をつけます。
また、どうして仲間外れなのか理由もお話してみましょう。



※1. このプリントは、しながわ・目黒こどもスクールのウェブサイトからダウンロードできます。無断複写・引用はご遠慮ください。
※2. このプリントを活用したオンライン授業のスケジュールは、しながわ・目黒こどもスクールのウェブサイトでご確認ください。

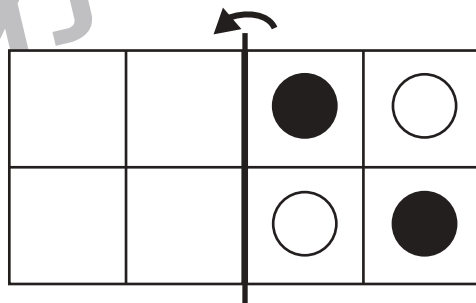

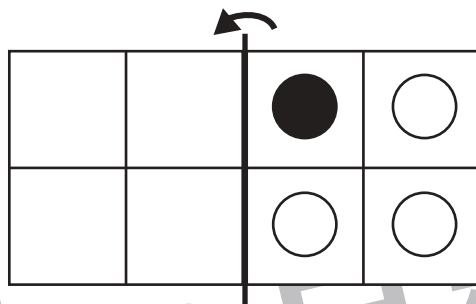

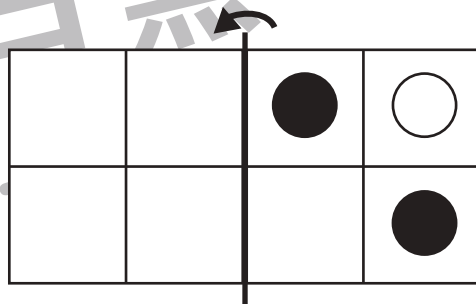

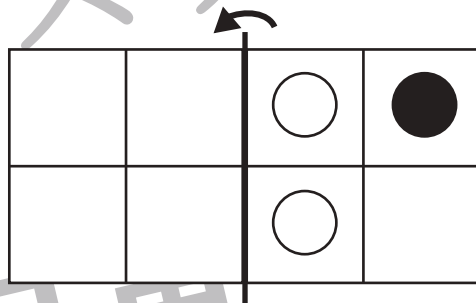
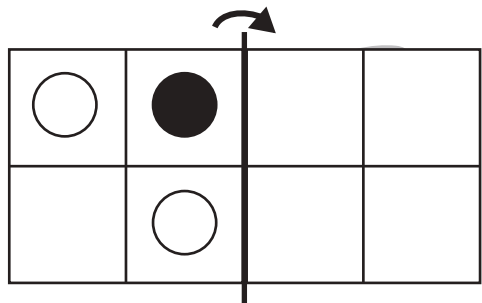
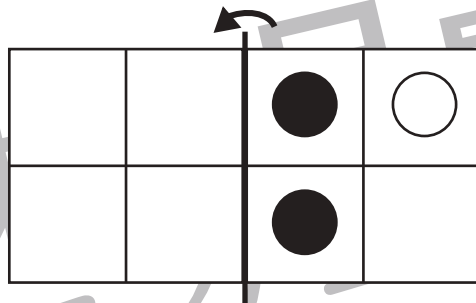
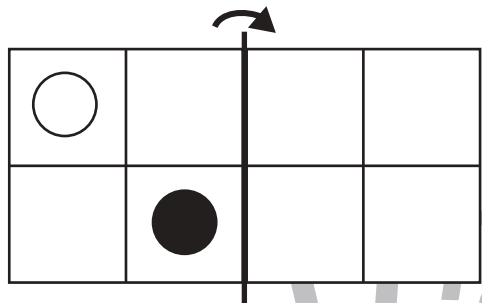


おうちで、やろう。

Study at home. 小学校受験の家庭学習教材

図形：折り重ね 17

真ん中の太い線で矢印の方向へ折り重ねたときの見え方を考えて、白丸が重なる場所だけに○をかきます。



※1. このプリントは、しながわ・目黒こどもスクールのウェブサイトでダウンロードができます。無断複写・引用はご遠慮ください。
※2. このプリントを活用したオンライン授業のスケジュールは、しながわ・目黒こどもスクールのウェブサイトでご確認ください。



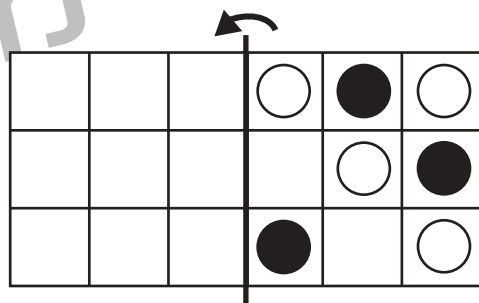

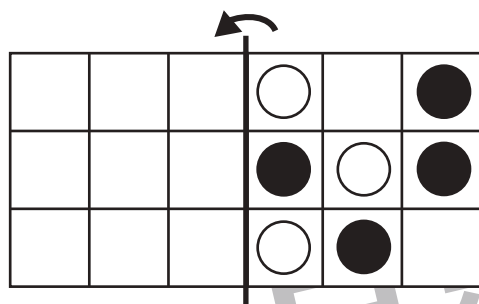

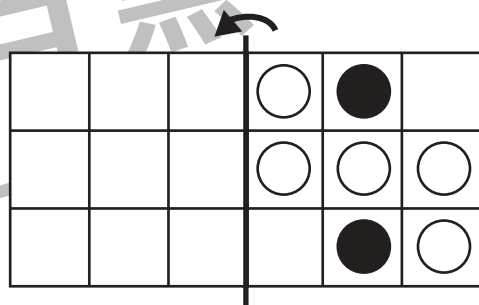
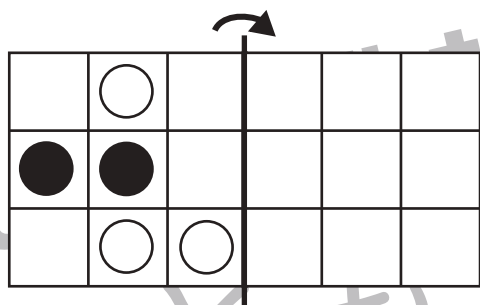
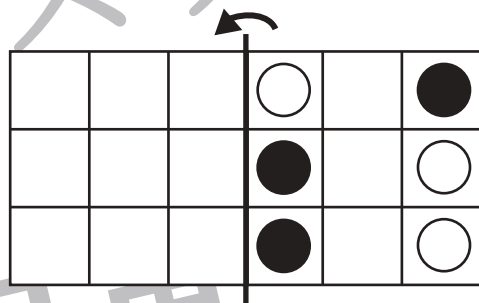
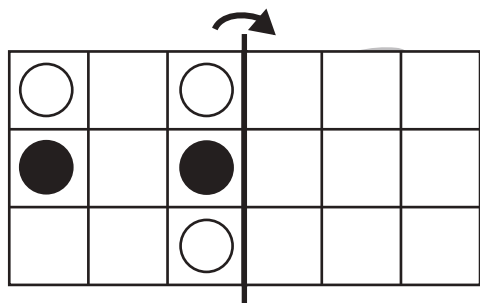
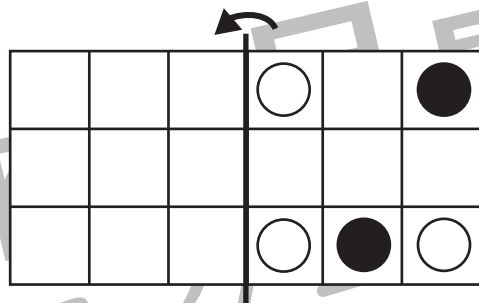
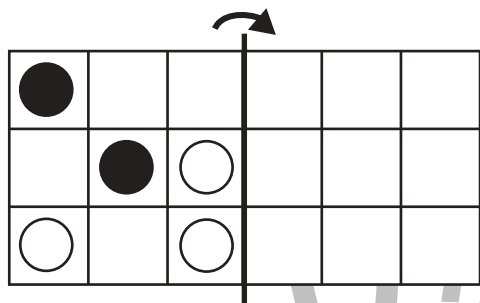


おうちで、やろう。

Study at home. 小学校受験の家庭学習教材

図形：折り重ね 18

真ん中の太い線で矢印の方向へ折り重ねたときの見え方を考えて、白丸が重なる場所だけに○をかきます。



※1. このプリントは、しながわ・目黒こどもスクールのウェブサイトでダウンロードができます。無断複写・引用はご遠慮ください。

※2. このプリントを活用したオンライン授業のスケジュールは、しながわ・目黒こどもスクールのウェブサイトでご確認ください。



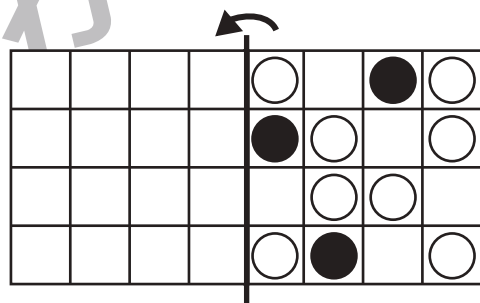
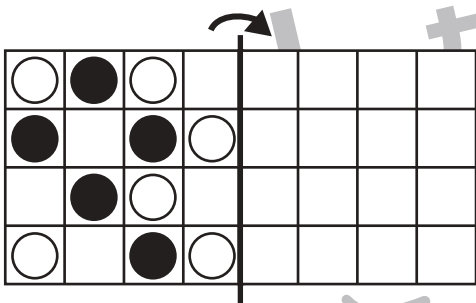
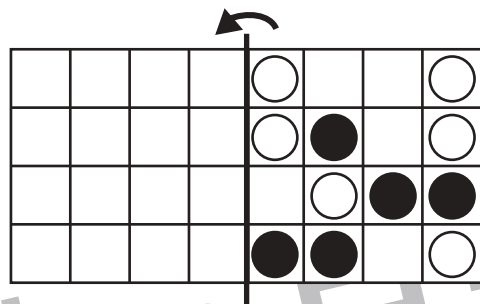
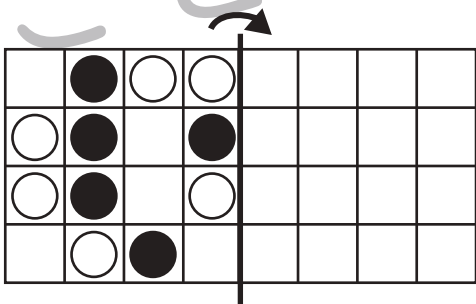
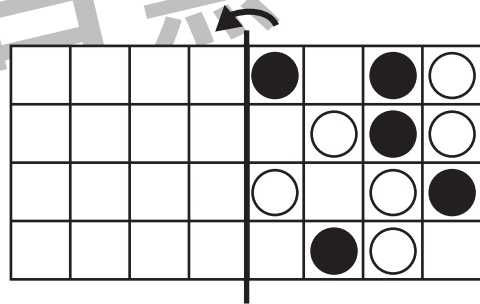
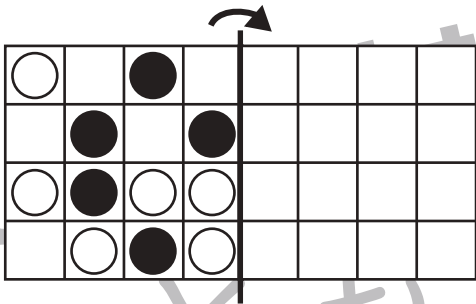
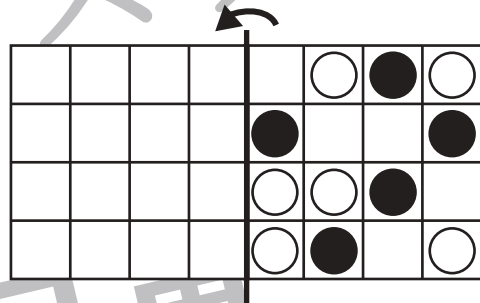
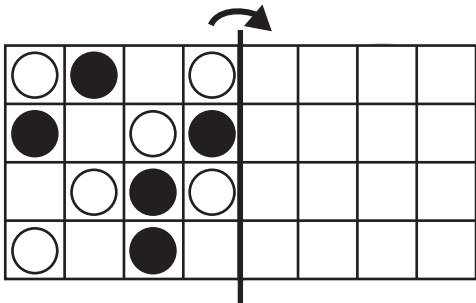
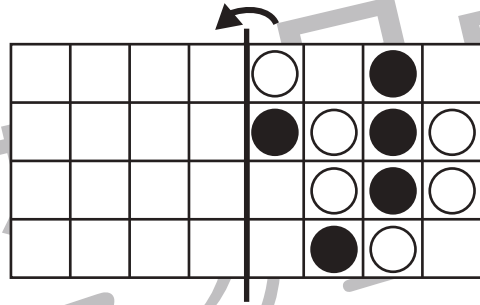
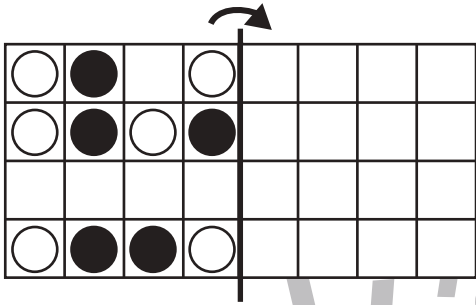


おうちで、やろう。

Study at home. 小学校受験の家庭学習教材

図形：折り重ね 19

真ん中の太い線で矢印の方向へ折り重ねたときの見え方を考えて、白丸が重なる場所だけに○をかきます。



※1. このプリントは、しながわ・目黒こどもスクールのウェブサイトでダウンロードができます。無断複写・引用はご遠慮ください。
※2. このプリントを活用したオンライン授業のスケジュールは、しながわ・目黒こどもスクールのウェブサイトでご確認ください。

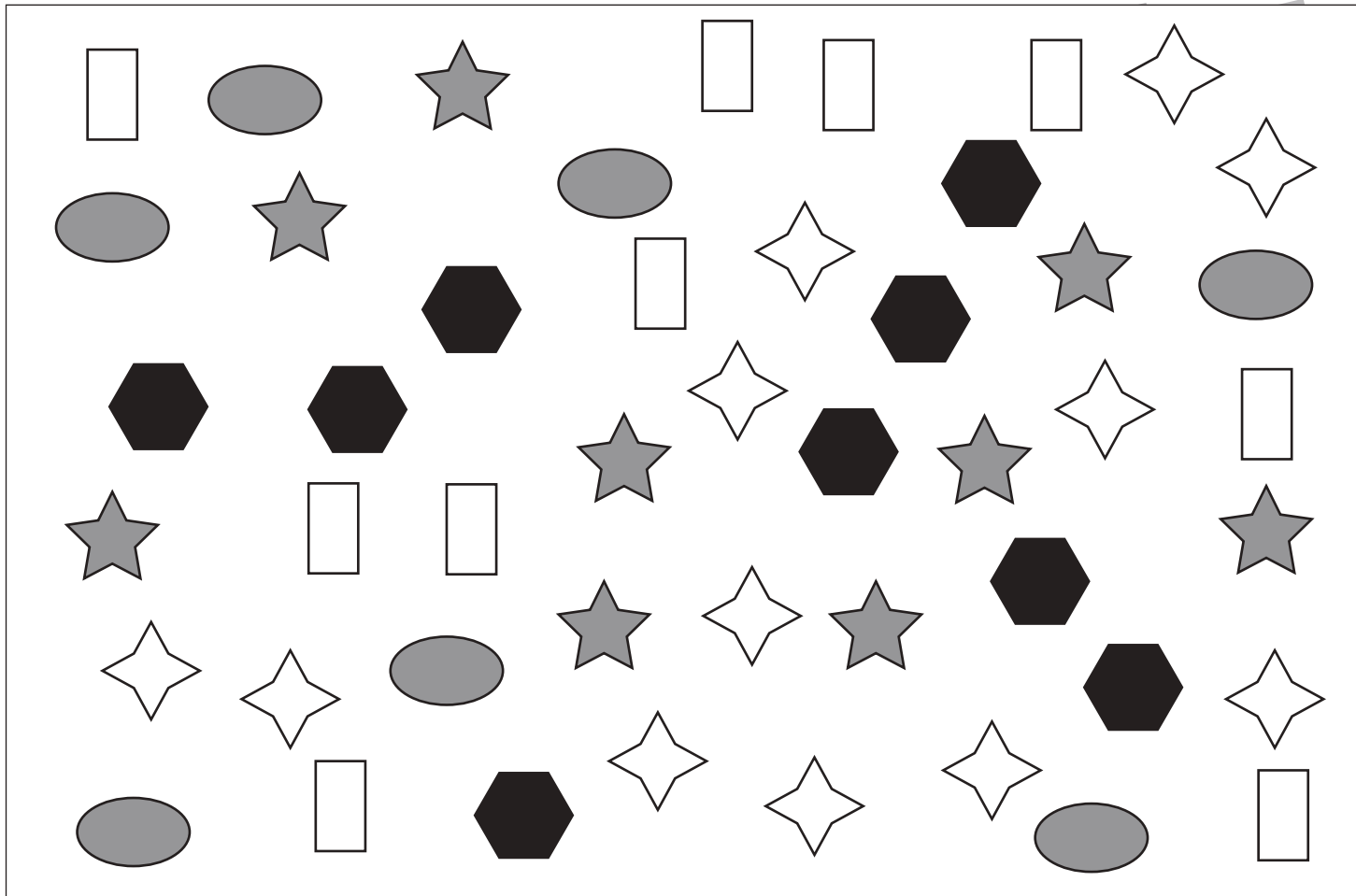


おうちで、やろう。

Study at home. 小学校受験の家庭学習教材

処理：計数8

上の四角の中の絵の数をかぞえて、下の四角の同じ絵の右にその数だけ〇をかきます。
この問題はスピードを意識して取り組む練習をしてみましょう。(1分～1分30秒)



※1. このプリントは、しながわ・目黒こどもスクールのウェブサイトでダウンロードができます。無断複写・引用はご遠慮ください。
※2. このプリントを活用したオンライン授業のスケジュールは、しながわ・目黒こどもスクールのウェブサイトでご確認ください。