











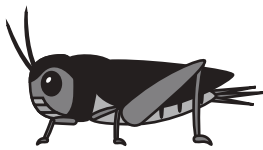

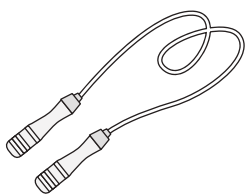









おうちで、やろう。

Study at home. 小学校受験の家庭学習教材

言語：音の理解 26

絵の右にある○は絵の名前の音を表します。○の数は音の数、並び方は左端がはじめの音、右端が終りの音です。このとき左の四角の中の絵の●の場所の音を考えます。右の四角の絵で左の四角の●と同じ音の場所を探して○を塗ります。

※1. このプリントは、しながわ・目黒こどもスクールのウェブサイトでダウンロードができます。無断複写・引用はご遠慮ください。

※2. このプリントを活用したオンライン授業のスケジュールは、しながわ・目黒こどもスクールのウェブサイトでご確認ください。













おうちで、やろう。

Study at home. 小学校受験の家庭学習教材

言語：音の理解 27

絵の右にある○は絵の名前の音を表します。○の数は音の数、並び方は左端がはじめの音、右端が終りの音です。このとき左の四角の中の絵の●の場所の音を考えます。右の四角の絵で左の四角の●と同じ音の場所を探して○を塗ります。

 <div style="display: flex; justify-content: center; gap: 20px;"> <div style="width: 15px; height: 15px; background-color: black; border-radius: 50%;"></div> <div style="width: 15px; height: 15px; border: 1px solid black; border-radius: 50%;"></div> <div style="width: 15px; height: 15px; border: 1px solid black; border-radius: 50%;"></div> </div>	 <div style="display: flex; justify-content: center; gap: 20px;"> <div style="width: 15px; height: 15px; border: 1px solid black; border-radius: 50%;"></div> <div style="width: 15px; height: 15px; border: 1px solid black; border-radius: 50%;"></div> <div style="width: 15px; height: 15px; border: 1px solid black; border-radius: 50%;"></div> <div style="width: 15px; height: 15px; border: 1px solid black; border-radius: 50%;"></div> <div style="width: 15px; height: 15px; border: 1px solid black; border-radius: 50%;"></div> </div>
 <div style="display: flex; justify-content: center; gap: 20px;"> <div style="width: 15px; height: 15px; border: 1px solid black; border-radius: 50%;"></div> <div style="width: 15px; height: 15px; background-color: black; border-radius: 50%;"></div> <div style="width: 15px; height: 15px; border: 1px solid black; border-radius: 50%;"></div> </div>	 <div style="display: flex; justify-content: center; gap: 20px;"> <div style="width: 15px; height: 15px; border: 1px solid black; border-radius: 50%;"></div> <div style="width: 15px; height: 15px; border: 1px solid black; border-radius: 50%;"></div> <div style="width: 15px; height: 15px; border: 1px solid black; border-radius: 50%;"></div> <div style="width: 15px; height: 15px; border: 1px solid black; border-radius: 50%;"></div> <div style="width: 15px; height: 15px; border: 1px solid black; border-radius: 50%;"></div> </div>
 <div style="display: flex; justify-content: center; gap: 20px;"> <div style="width: 15px; height: 15px; border: 1px solid black; border-radius: 50%;"></div> <div style="width: 15px; height: 15px; border: 1px solid black; border-radius: 50%;"></div> <div style="width: 15px; height: 15px; border: 1px solid black; border-radius: 50%;"></div> <div style="width: 15px; height: 15px; border: 1px solid black; border-radius: 50%;"></div> <div style="width: 15px; height: 15px; background-color: black; border-radius: 50%;"></div> </div>	 <div style="display: flex; justify-content: center; gap: 20px;"> <div style="width: 15px; height: 15px; border: 1px solid black; border-radius: 50%;"></div> <div style="width: 15px; height: 15px; border: 1px solid black; border-radius: 50%;"></div> <div style="width: 15px; height: 15px; border: 1px solid black; border-radius: 50%;"></div> <div style="width: 15px; height: 15px; border: 1px solid black; border-radius: 50%;"></div> </div>
 <div style="display: flex; justify-content: center; gap: 20px;"> <div style="width: 15px; height: 15px; border: 1px solid black; border-radius: 50%;"></div> <div style="width: 15px; height: 15px; background-color: black; border-radius: 50%;"></div> <div style="width: 15px; height: 15px; border: 1px solid black; border-radius: 50%;"></div> <div style="width: 15px; height: 15px; border: 1px solid black; border-radius: 50%;"></div> </div>	 <div style="display: flex; justify-content: center; gap: 20px;"> <div style="width: 15px; height: 15px; border: 1px solid black; border-radius: 50%;"></div> <div style="width: 15px; height: 15px; border: 1px solid black; border-radius: 50%;"></div> <div style="width: 15px; height: 15px; border: 1px solid black; border-radius: 50%;"></div> <div style="width: 15px; height: 15px; border: 1px solid black; border-radius: 50%;"></div> <div style="width: 15px; height: 15px; border: 1px solid black; border-radius: 50%;"></div> </div>
 <div style="display: flex; justify-content: center; gap: 20px;"> <div style="width: 15px; height: 15px; border: 1px solid black; border-radius: 50%;"></div> <div style="width: 15px; height: 15px; border: 1px solid black; border-radius: 50%;"></div> <div style="width: 15px; height: 15px; background-color: black; border-radius: 50%;"></div> <div style="width: 15px; height: 15px; border: 1px solid black; border-radius: 50%;"></div> <div style="width: 15px; height: 15px; border: 1px solid black; border-radius: 50%;"></div> </div>	 <div style="display: flex; justify-content: center; gap: 20px;"> <div style="width: 15px; height: 15px; border: 1px solid black; border-radius: 50%;"></div> <div style="width: 15px; height: 15px; border: 1px solid black; border-radius: 50%;"></div> <div style="width: 15px; height: 15px; border: 1px solid black; border-radius: 50%;"></div> </div>

※1. このプリントは、しながわ・目黒こどもスクールのウェブサイトでダウンロードができます。無断複写・引用はご遠慮ください。

※2. このプリントを活用したオンライン授業のスケジュールは、しながわ・目黒こどもスクールのウェブサイトでご確認ください。



おうちで、やろう。

Study at home. 小学校受験の家庭学習教材

図形：回転 33

左のお花を矢印の方向へまわした時の見え方を考えて右のお花の○を黒く塗ります。

※1. このプリントは、しながわ・目黒こどもスクールのウェブサイトでダウンロードができます。無断複写・引用はご遠慮ください。
 ※2. このプリントを活用したオンライン授業のスケジュールは、しながわ・目黒こどもスクールのウェブサイトでご確認ください。



おうちで、やろう。

Study at home. 小学校受験の家庭学習教材

図形：回転 34

左のお花を矢印の方向へまわした時の見え方を考えて右のお花の○を黒く塗ります。

※1. このプリントは、しながわ・目黒こどもスクールのウェブサイトからダウンロードできます。無断複写・引用はご遠慮ください。
 ※2. このプリントを活用したオンライン授業のスケジュールは、しながわ・目黒こどもスクールのウェブサイトでご確認ください。



おうちで、やろう。

Study at home. 小学校受験の家庭学習教材

図形：回転 35

左のお花を矢印の方向へまわした時の見え方を考えて右のお花の○を黒く塗ります。

	↻	
	↻	
	↻	
	↻	
	↻	
	↻	

※1. このプリントは、しながわ・目黒こどもスクールのウェブサイトでダウンロードができます。無断複写・引用はご遠慮ください。
 ※2. このプリントを活用したオンライン授業のスケジュールは、しながわ・目黒こどもスクールのウェブサイトでご確認ください。



おうちで、やろう。

Study at home. 小学校受験の家庭学習教材

推理：隠れた絵 3

左のスケッチブックに描かれている絵は、決まった順番で並んでいます。ところが、灰色の模様でいくつか隠れてしまいました。点線の下の方角の中の絵はいくつ隠れていますか。その数だけ➡の右に○をかきます。

※1. このプリントは、しながわ・目黒こどもスクールのウェブサイトでダウンロードができます。無断複写・引用はご遠慮ください。

※2. このプリントを活用したオンライン授業のスケジュールは、しながわ・目黒こどもスクールのウェブサイトでご確認ください。







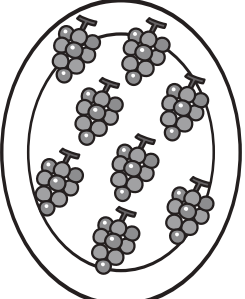
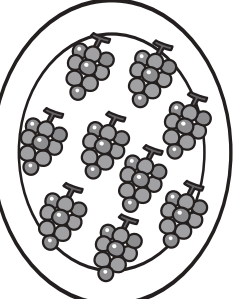
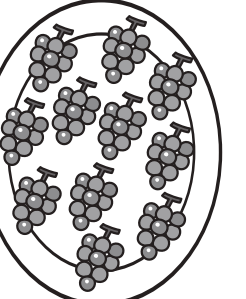
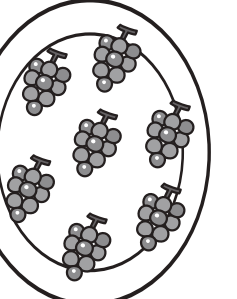






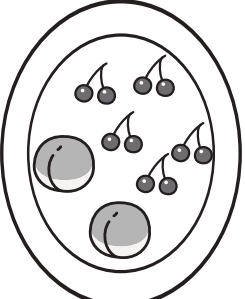
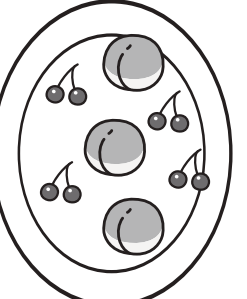
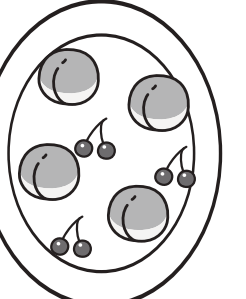
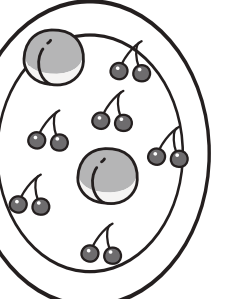


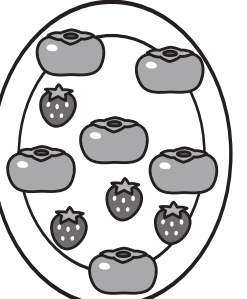




おうちで、やろう。

Study at home. 小学校受験の家庭学習教材

数量：分割 9

左の四角の中のお友達で、お皿に乗っているそれぞれの果物を同じ数ずつに分けて食べられるのはどのお皿でしょうか。
右の四角から見つけて○をつけます。

※1. このプリントは、しながわ・目黒こどもスクールのウェブサイトでダウンロードができます。無断複写・引用はご遠慮ください。

※2. このプリントを活用したオンライン授業のスケジュールは、しながわ・目黒こどもスクールのウェブサイトでご確認ください。



おうちで、やろう。

Study at home. 小学校受験の家庭学習教材

数量：分割10

左の四角の中のお友達で、お皿に乗っているそれぞれの果物を同じ数ずつに分けて食べられるのはどのお皿でしょうか。
右の四角から見つけて○をつけます。

※1. このプリントは、しながわ・目黒こどもスクールのウェブサイトでダウンロードができます。無断複写・引用はご遠慮ください。

※2. このプリントを活用したオンライン授業のスケジュールは、しながわ・目黒こどもスクールのウェブサイトでご確認ください。



おうちで、やろう。

Study at home. 小学校受験の家庭学習教材

数量：分割 1 1

左の四角の中のお友達で、お皿に乗っているそれぞれの果物を同じ数ずつに分けて食べられるのはどのお皿でしょうか。
右の四角から見つけて○をつけます。

※1. このプリントは、しながわ・目黒こどもスクールのウェブサイトからダウンロードできます。無断複写・引用はご遠慮ください。

※2. このプリントを活用したオンライン授業のスケジュールは、しながわ・目黒こどもスクールのウェブサイトでご確認ください。



おうちで、やろう。

Study at home. 小学校受験の家庭学習教材

処理：模写 1

左の四角の丸のうち黒丸だけを白丸にかえて右の四角の同じ場所にかきます。
この問題はスピードを意識して取り組む練習をしてみましょう。(1分30秒～2分)

○	●	○
		●
○		●

○	●	○
●		●
●	●	○

○	●	
		○
●	●	

○		●
○	●	○
●	●	○

○		○
●		
●	○	●

	●	○
●	○	●
●		○

	●	○
●		●
●		○

○		○
	●	●
●	○	●

	●	○
	●	○
●	○	●

●	●	○
	●	●
○	○	●

※1. このプリントは、しながわ・目黒こどもスクールのウェブサイトでダウンロードができます。無断複写・引用はご遠慮ください。
※2. このプリントを活用したオンライン授業のスケジュールは、しながわ・目黒こどもスクールのウェブサイトでご確認ください。