



# おうちで、やろう。

Study at home. 小学校受験の家庭学習教材

言語：なぞなぞ1

なぞなぞ問題です。お話を聞いて正しいと思う動物を下から選んで記号をつけましょう。制限時間の目安各 10～20 秒。  
※付ける記号は右枠も参考にして説明に合う記号を見つけてください。

- ①「れいぞうこの中にいる動物」は何でしょう。その動物に【まる〇】をつけましょう。
- ②「何を見てもパンだと思ってしまう動物」は何でしょう。【三角△】をつけます。
- ③「看板の中にかくれている動物」は何でしょう。【二重まる◎】をつけます。
- ④「いつも怒ってばかりいる動物」は何でしょう。【バツ×】をつけます。
- ⑤「いくつ？と聞かれると必ず現れる動物」は何でしょう。【四角□】をつけます。
- ⑥「名前から“あ”をとったら怒りだす動物」は何でしょう。【斜め線/】をつけます。
- ⑦「風邪ばかりひいている動物」は何でしょう。【ダイヤモンド◇】をつけます。
- ⑧「庭で逆立ちしている動物」は何でしょう。【十字架マーク+】をつけます。

《しるし》 ○ △ ◎ × □ / ◇ +



※1. このプリントは、しながわ・目黒こどもスクールのウェブサイトでダウンロードができます。無断複写・引用はご遠慮ください。  
 ※2. このプリントを活用したオンライン授業のスケジュールは、しながわ・目黒こどもスクールのウェブサイトでご確認ください。






# おうちで、やろう。

Study at home. 小学校受験の家庭学習教材

言語：言葉4

それぞれの問題の言葉に合う絵を選んで○をつけます。

①「まく」とう言葉に合う絵に○をつけます。 ②「とる」とう言葉に合う絵に○をつけます。 ③「ふる」とう言葉に合う絵に○をつけます。 ④「ふく」とう言葉に合う絵に○をつけます。 ⑤「あげる」とう言葉に合う絵に○をつけます。



※1. このプリントは、しながわ・目黒こどもスクールのウェブサイトでダウンロードができます。無断複写・引用はご遠慮ください。

※2. このプリントを活用したオンライン授業のスケジュールは、しながわ・目黒こどもスクールのウェブサイトでご確認ください。



# おうちで、やろう。

Study at home. 小学校受験の家庭学習教材

処理：模写 3

左の四角の丸のうち黒丸だけを白丸にかえて右の四角の同じ場所にかきます。  
この問題はスピードを意識して取り組む練習をしてみましょう。(1分30秒～2分)

<table border="1"><tr><td></td><td>●</td><td>○</td></tr><tr><td>○</td><td>●</td><td>●</td></tr><tr><td>○</td><td>●</td><td></td></tr></table>		●	○	○	●	●	○	●		<table border="1"><tr><td></td><td></td><td></td></tr><tr><td></td><td></td><td></td></tr><tr><td></td><td></td><td></td></tr></table>									
	●	○																	
○	●	●																	
○	●																		
<table border="1"><tr><td>○</td><td>●</td><td>○</td></tr><tr><td></td><td>●</td><td></td></tr><tr><td>●</td><td>○</td><td>●</td></tr></table>	○	●	○		●		●	○	●	<table border="1"><tr><td></td><td></td><td></td></tr><tr><td></td><td></td><td></td></tr><tr><td></td><td></td><td></td></tr></table>									
○	●	○																	
	●																		
●	○	●																	
<table border="1"><tr><td>○</td><td>●</td><td>●</td></tr><tr><td>●</td><td>○</td><td></td></tr><tr><td></td><td>●</td><td></td></tr></table>	○	●	●	●	○			●		<table border="1"><tr><td></td><td></td><td></td></tr><tr><td></td><td></td><td></td></tr><tr><td></td><td></td><td></td></tr></table>									
○	●	●																	
●	○																		
	●																		
<table border="1"><tr><td></td><td>○</td><td>○</td></tr><tr><td>●</td><td>○</td><td>●</td></tr><tr><td>●</td><td>○</td><td>●</td></tr></table>		○	○	●	○	●	●	○	●	<table border="1"><tr><td></td><td></td><td></td></tr><tr><td></td><td></td><td></td></tr><tr><td></td><td></td><td></td></tr></table>									
	○	○																	
●	○	●																	
●	○	●																	
<table border="1"><tr><td>●</td><td></td><td>○</td></tr><tr><td>●</td><td></td><td></td></tr><tr><td>●</td><td>●</td><td>○</td></tr></table>	●		○	●			●	●	○	<table border="1"><tr><td></td><td></td><td></td></tr><tr><td></td><td></td><td></td></tr><tr><td></td><td></td><td></td></tr></table>									
●		○																	
●																			
●	●	○																	
<table border="1"><tr><td>●</td><td>●</td><td>○</td></tr><tr><td></td><td></td><td>○</td></tr><tr><td>●</td><td>○</td><td>●</td></tr></table>	●	●	○			○	●	○	●	<table border="1"><tr><td></td><td></td><td></td></tr><tr><td></td><td></td><td></td></tr><tr><td></td><td></td><td></td></tr></table>									
●	●	○																	
		○																	
●	○	●																	
<table border="1"><tr><td>○</td><td>●</td><td>○</td></tr><tr><td></td><td>●</td><td></td></tr><tr><td>●</td><td>○</td><td>●</td></tr></table>	○	●	○		●		●	○	●	<table border="1"><tr><td></td><td></td><td></td></tr><tr><td></td><td></td><td></td></tr><tr><td></td><td></td><td></td></tr></table>									
○	●	○																	
	●																		
●	○	●																	
<table border="1"><tr><td>●</td><td>●</td><td>○</td></tr><tr><td>○</td><td>○</td><td>●</td></tr><tr><td>●</td><td>●</td><td>○</td></tr></table>	●	●	○	○	○	●	●	●	○	<table border="1"><tr><td></td><td></td><td></td></tr><tr><td></td><td></td><td></td></tr><tr><td></td><td></td><td></td></tr></table>									
●	●	○																	
○	○	●																	
●	●	○																	





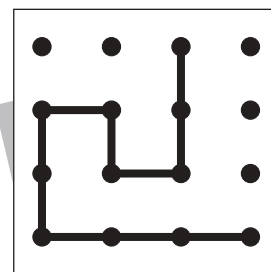
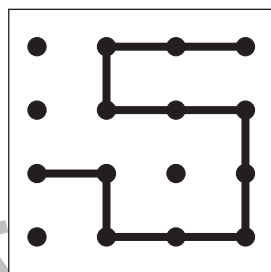
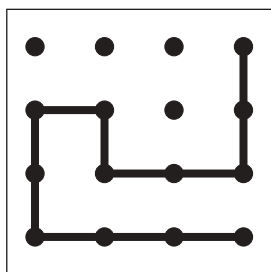
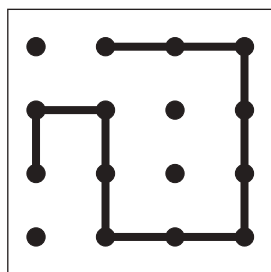




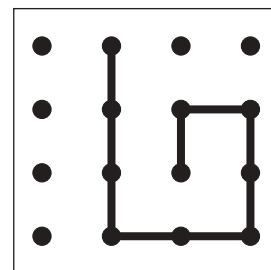
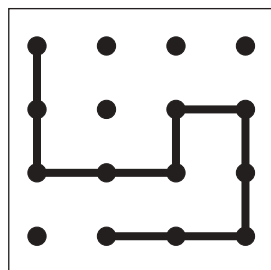
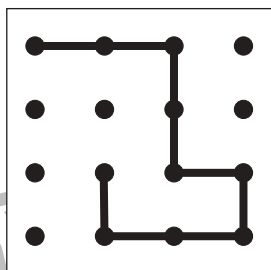
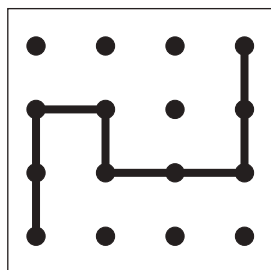




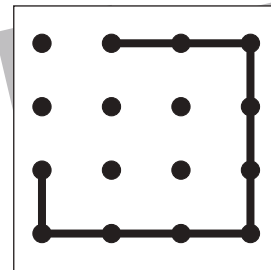
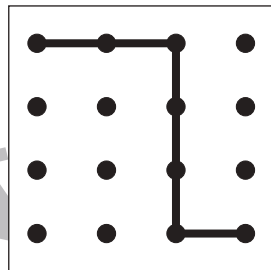
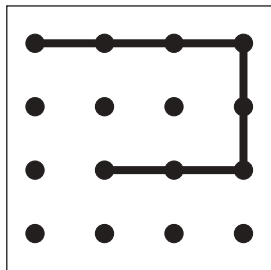
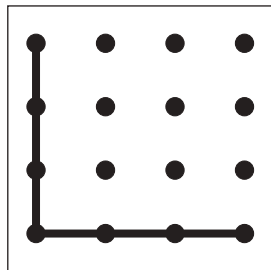
※1. このプリントは、しながわ・目黒こどもスクールのウェブサイトでダウンロードができます。無断複写・引用はご遠慮ください。  
※2. このプリントを活用したオンライン授業のスケジュールは、しながわ・目黒こどもスクールのウェブサイトでご確認ください。



# おうちで、やろう。

Study at home. 小学校受験の家庭学習教材

真ん中の太い線に鏡を置いて上のお手本を見ました。鏡に映っている様子を考えて下の点と点を結びます。



※1. このプリントは、しながわ・目黒こどもスクールのウェブサイトでダウンロードができます。無断複写・引用はご遠慮ください。  
※2. このプリントを活用したオンライン授業のスケジュールは、しながわ・目黒こどもスクールのウェブサイトでご確認ください。





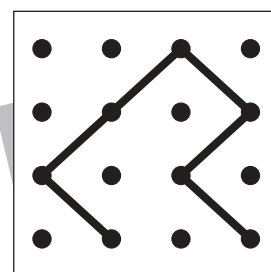
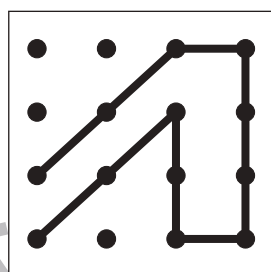
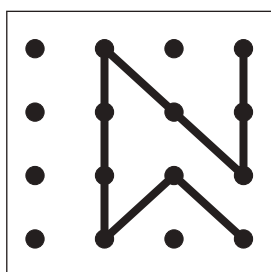
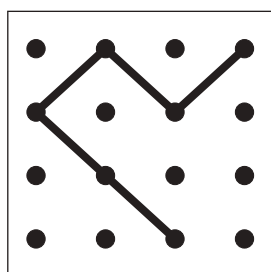




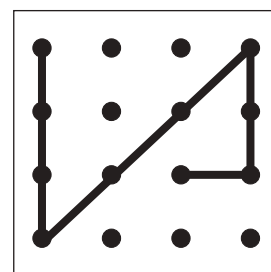
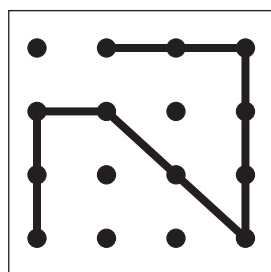
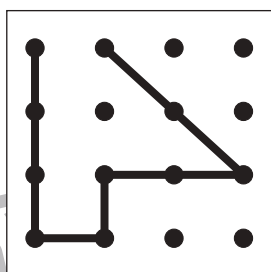
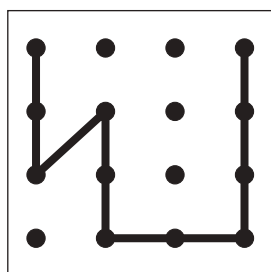




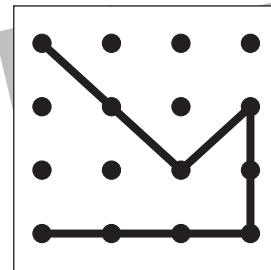
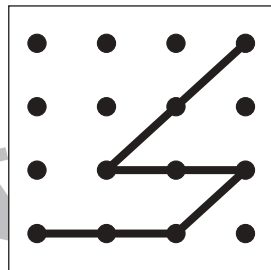
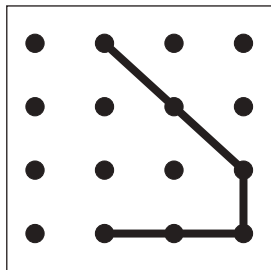
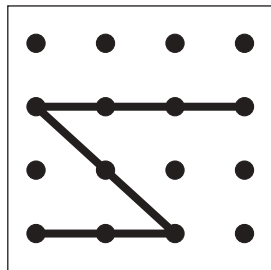




# おうちで、やろう。

Study at home. 小学校受験の家庭学習教材

真ん中の太い線に鏡を置いて上のお手本を見ました。鏡に映っている様子を考えて下の点と点を結びます。



※1. このプリントは、しながわ・目黒こどもスクールのウェブサイトでダウンロードができます。無断複写・引用はご遠慮ください。  
※2. このプリントを活用したオンライン授業のスケジュールは、しながわ・目黒こどもスクールのウェブサイトでご確認ください。





# おうちで、やろう。

Study at home. 小学校受験の家庭学習教材

推理：回転 13

左側のお手本は、四角が合わさってできたパズルです。このパズルはくっついているそれぞれの四角が回転することができます。右側の形は、お手本のパズルを何度か回転させてつくったものです。ところが、ひとつだけお手本のパズルを回転させてもできない形が混ざっています。その形を見つけて○をつけましょう。



--	--	--	--	--

--	--	--	--	--

--	--	--	--	--

--	--	--	--	--

※1. このプリントは、しながわ・目黒こどもスクールのウェブサイトでダウンロードができます。無断複写・引用はご遠慮ください。  
※2. このプリントを活用したオンライン授業のスケジュールは、しながわ・目黒こどもスクールのウェブサイトでご確認ください。





# おうちで、やろう。

Study at home. 小学校受験の家庭学習教材

推理：回転 14

左側のお手本は、四角が合わさってできたパズルです。このパズルはくっついているそれぞれの四角が回転することができます。右側の形は、お手本のパズルを何度か回転させてつくったものです。ところが、ひとつだけお手本のパズルを回転させてもできない形が混ざっています。その形を見つけて○をつけましょう。



--	--	--	--	--

--	--	--	--	--

--	--	--	--	--

--	--	--	--	--

※1. このプリントは、しながわ・目黒こどもスクールのウェブサイトからダウンロードできます。無断複写・引用はご遠慮ください。  
※2. このプリントを活用したオンライン授業のスケジュールは、しながわ・目黒こどもスクールのウェブサイトでご確認ください。







# おうちで、やろう。

Study at home. 小学校受験の家庭学習教材

## 推理：系列完成 17

上のお手本に記号が左から順に決まりよく並んでいます。下のマスにも同じ記号が並んでいますが、○だけがありません。下のマスにもお手本と同じ並び順で○を置く場合、どのマスに○を描けばよいか考えて、正しい場所に必要な数だけ○を描きましょう。



①

■							
△							
☆							
▲	□	●					

②

	■	△	☆		▲	□	
							●

③

		■	△				
			☆				
			▲	□	●		

④

		■	△				
			☆				
				▲	□		
					●		

⑤

					□	●	
				▲			
			△	☆			
	■						

⑥

		■	△				
			☆		▲		
					□	●	

※1. このプリントは、しながわ・目黒こどもスクールのウェブサイトでダウンロードができます。無断複写・引用はご遠慮ください。  
※2. このプリントを活用したオンライン授業のスケジュールは、しながわ・目黒こどもスクールのウェブサイトでご確認ください。



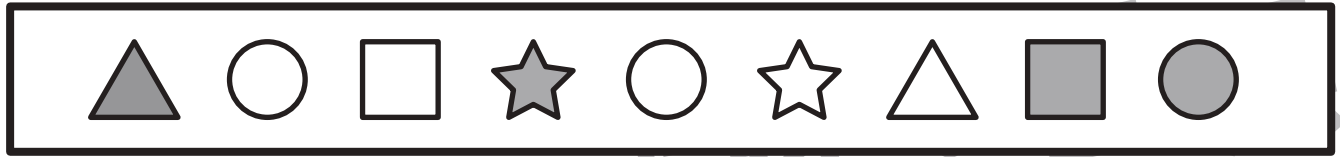


# おうちで、やろう。

Study at home. 小学校受験の家庭学習教材

## 推理：系列完成 18

上のお手本に記号が左から順に決まりよく並んでいます。下のマスにも同じ記号が並んでいます。○だけがありません。下のマスにもお手本と同じ並び順で○を置く場合、どのマスに○を描けばよいか考えて、正しい場所に○を描きましょう。



①

▲		□				
		★				
		☆				
		△	■	●		

②

	▲				□	
						★
●		■	△			☆

③

					☆	
						△
			★		■	
		□		●		
▲						

④

			□			
				★		
	▲					
						☆
			●		△	
				■		

⑤

					●	
					■	
			☆	△		
		★				
▲		□				

⑥

▲				□	★	
						☆
	●			■	△	

※1. このプリントは、しながわ・目黒こどもスクールのウェブサイトでダウンロードができます。無断複写・引用はご遠慮ください。  
※2. このプリントを活用したオンライン授業のスケジュールは、しながわ・目黒こどもスクールのウェブサイトでご確認ください。