



おうちで、やろう。

Study at home. 小学校受験の家庭学習教材

言語：音の理解 28

下の動物の中で名前に「ば・び・ぶ・べ・ぼ」の音がある動物に○、「が・ぎ・ぐ・げ・ご」のように濁る音がある動物には△をつけます。



※1. このプリントは、しながわ・目黒こどもスクールのウェブサイトでダウンロードができます。無断複写・引用はご遠慮ください。

※2. このプリントを活用したオンライン授業のスケジュールは、しながわ・目黒こどもスクールのウェブサイトでご確認ください。

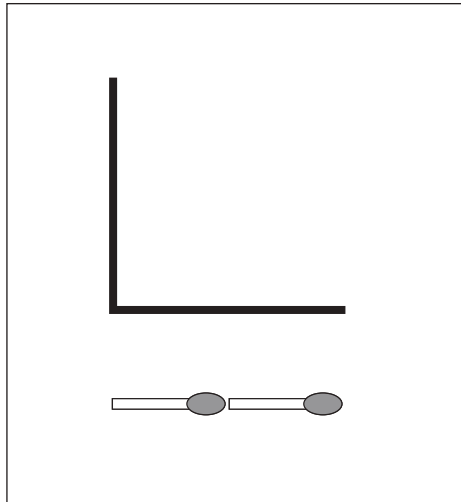


おうちで、やろう。

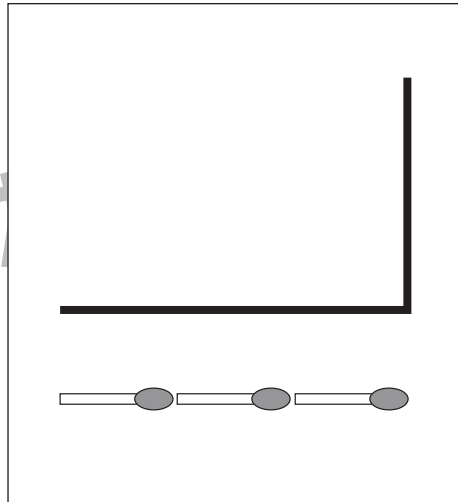
Study at home. 小学校受験の家庭学習教材

図形：マッチ1

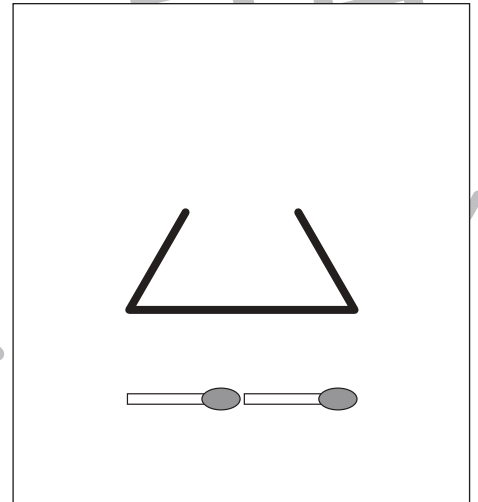
四角の中の線をそれぞれの下にあるマッチで作ります。
全部で何本あれば上の線ができるのかを考えてその数だけ下の四角に○をかきます。



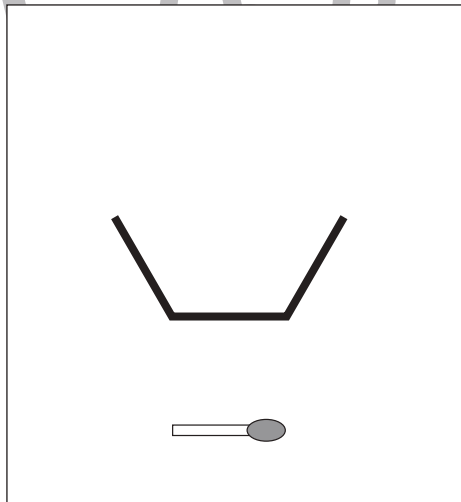
○×4



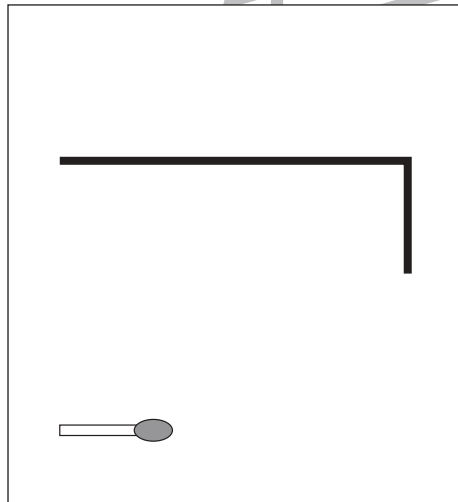
○×5



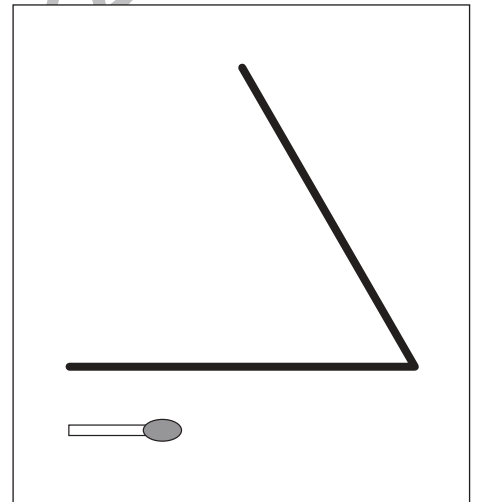
○×4



○×3



○×4



○×6

※1. このプリントは、しながわ・目黒こどもスクールのウェブサイトでダウンロードができます。無断複写・引用はご遠慮ください。
※2. このプリントを活用したオンライン授業のスケジュールは、しながわ・目黒こどもスクールのウェブサイトでご確認ください。



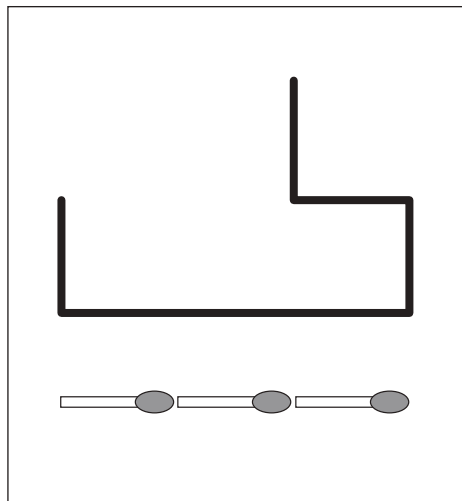


おうちで、やろう。

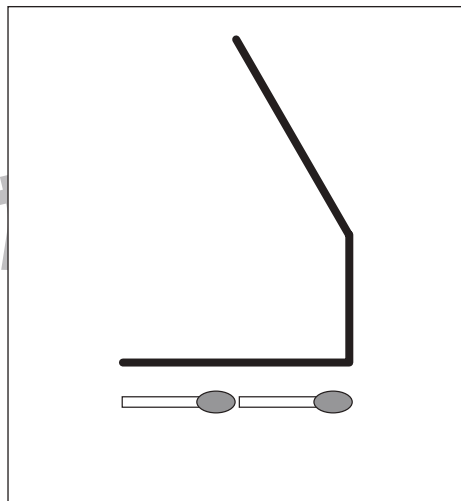
Study at home. 小学校受験の家庭学習教材

図形：マッチ2

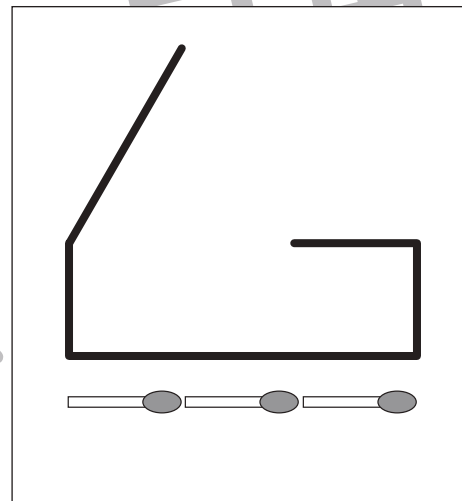
四角の中の形をそれぞれの下にあるマッチで作ります。全部で何本あれば上の形ができるのかを考えてその数だけ下の四角の☆を囲みます。



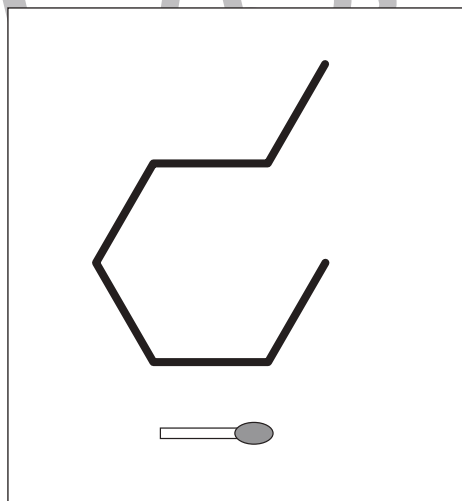
○×7



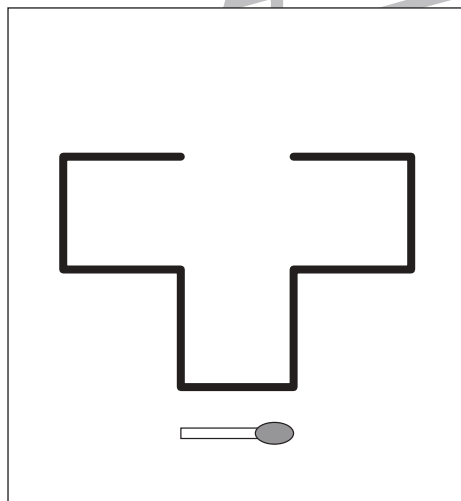
○×5



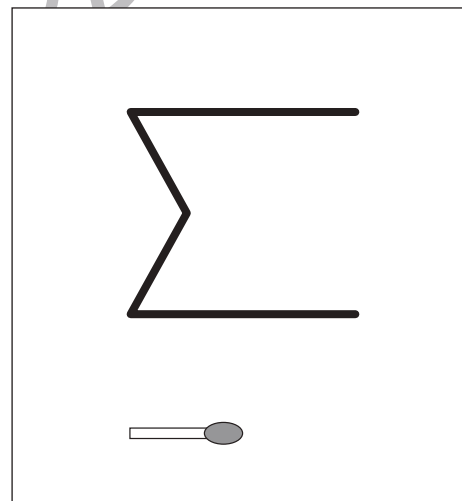
○×8



○×6



○×9



○×6

※1. このプリントは、しながわ・目黒こどもスクールのウェブサイトでダウンロードができます。無断複写・引用はご遠慮ください。
※2. このプリントを活用したオンライン授業のスケジュールは、しながわ・目黒こどもスクールのウェブサイトでご確認ください。





おうちで、やろう。

Study at home. 小学校受験の家庭学習教材

図形：重ね図形 28

左にある3枚の透明な板をぴったり重ねた時の見え方を考えて四角のすぐ右の空いているマスに○をかきます。
この問題は間違えたときに訂正の印を使うことができません。もし間違えてしまった場合は、一番右のマスにかきなおします。2回間違えてしまうともうかくマスがありませんので、よく考えて印をかきましょう。

<table border="1"><tr><td>○</td><td></td></tr><tr><td></td><td></td></tr></table>	○				<table border="1"><tr><td></td><td></td></tr><tr><td></td><td>○</td></tr></table>				○	<table border="1"><tr><td></td><td>○</td></tr><tr><td>○</td><td></td></tr></table>		○	○		<table border="1"><tr><td>○</td><td>○</td></tr><tr><td>○</td><td>○</td></tr></table>	○	○	○	○	<table border="1"><tr><td></td><td></td></tr><tr><td></td><td></td></tr></table>				
○																								
	○																							
	○																							
○																								
○	○																							
○	○																							
<table border="1"><tr><td></td><td>○</td></tr><tr><td></td><td></td></tr></table>		○			<table border="1"><tr><td></td><td>○</td></tr><tr><td></td><td>○</td></tr></table>		○		○	<table border="1"><tr><td></td><td>○</td></tr><tr><td>○</td><td></td></tr></table>		○	○		<table border="1"><tr><td></td><td>○</td></tr><tr><td>○</td><td>○</td></tr></table>		○	○	○	<table border="1"><tr><td></td><td></td></tr><tr><td></td><td></td></tr></table>				
	○																							
	○																							
	○																							
	○																							
○																								
	○																							
○	○																							
<table border="1"><tr><td></td><td>○</td></tr><tr><td></td><td></td></tr></table>		○			<table border="1"><tr><td>○</td><td></td></tr><tr><td></td><td>●</td></tr></table>	○			●	<table border="1"><tr><td></td><td>●</td></tr><tr><td></td><td>○</td></tr></table>		●		○	<table border="1"><tr><td>○</td><td>●</td></tr><tr><td></td><td>●</td></tr></table>	○	●		●	<table border="1"><tr><td></td><td></td></tr><tr><td></td><td></td></tr></table>				
	○																							
○																								
	●																							
	●																							
	○																							
○	●																							
	●																							
<table border="1"><tr><td></td><td>●</td></tr><tr><td>○</td><td></td></tr></table>		●	○		<table border="1"><tr><td></td><td>○</td></tr><tr><td></td><td>○</td></tr></table>		○		○	<table border="1"><tr><td>●</td><td></td></tr><tr><td></td><td>●</td></tr></table>	●			●	<table border="1"><tr><td>●</td><td>●</td></tr><tr><td>○</td><td>●</td></tr></table>	●	●	○	●	<table border="1"><tr><td></td><td></td></tr><tr><td></td><td></td></tr></table>				
	●																							
○																								
	○																							
	○																							
●																								
	●																							
●	●																							
○	●																							
<table border="1"><tr><td>○</td><td>○</td></tr><tr><td></td><td></td></tr></table>	○	○			<table border="1"><tr><td>●</td><td></td></tr><tr><td></td><td>○</td></tr></table>	●			○	<table border="1"><tr><td></td><td></td></tr><tr><td>●</td><td>○</td></tr></table>			●	○	<table border="1"><tr><td>●</td><td>○</td></tr><tr><td>●</td><td>○</td></tr></table>	●	○	●	○	<table border="1"><tr><td></td><td></td></tr><tr><td></td><td></td></tr></table>				
○	○																							
●																								
	○																							
●	○																							
●	○																							
●	○																							

※1. このプリントは、しながわ・目黒こどもスクールのウェブサイトでダウンロードができます。無断複写・引用はご遠慮ください。

※2. このプリントを活用したオンライン授業のスケジュールは、しながわ・目黒こどもスクールのウェブサイトでご確認ください。



おうちで、やろう。

Study at home. 小学校受験の家庭学習教材

図形：重ね図形 29

左にある3枚の透明な板をぴったり重ねた時の見え方を考えて四角のすぐ右の空いているマスに○をかきます。
この問題は間違えたときに訂正の印を使うことができません。もし間違えてしまった場合は、一番右のマスにかきなおします。2回間違えてしまうともうかくマスがありませんので、よく考えて印をかきましょう。

※1. このプリントは、しながわ・目黒こどもスクールのウェブサイトでダウンロードができます。無断複写・引用はご遠慮ください。
※2. このプリントを活用したオンライン授業のスケジュールは、しながわ・目黒こどもスクールのウェブサイトでご確認ください。



おうちで、やろう。

Study at home. 小学校受験の家庭学習教材

図形：重ね図形 30

左にある3枚の透明な板をぴったり重ねた時の見え方を考えて四角のすぐ右の空いているマスに○をかきます。

この問題は間違えたときに訂正の印を使うことができません。もし間違えてしまった場合は、一番右のマスにかきなおします。2回間違えてしまうともうかくマスがありませんので、よく考えて印をかきましょう。

※1. このプリントは、しながわ・目黒こどもスクールのウェブサイトでダウンロードができます。無断複写・引用はご遠慮ください。
※2. このプリントを活用したオンライン授業のスケジュールは、しながわ・目黒こどもスクールのウェブサイトでご確認ください。




おうちで、やろう。

Study at home. 小学校受験の家庭学習教材

数量：計数 18

- ①丸の中にある白丸の数だけ○をかきます。
- ②四角の中にある黒丸の数だけ○をかきます。
- ③星の中にある丸の数だけ○をかきます。
- ④星と丸の中にある白丸の数だけ○をかきます。
- ⑤どの形の中にも入っていない黒丸の数だけ○をかきます。



①	○×5
②	○×5
③	○×5
④	○×8
⑤	○×8

※1. このプリントは、しながわ・目黒こどもスクールのウェブサイトでダウンロードができます。無断複写・引用はご遠慮ください。
 ※2. このプリントを活用したオンライン授業のスケジュールは、しながわ・目黒こどもスクールのウェブサイトでご確認ください。

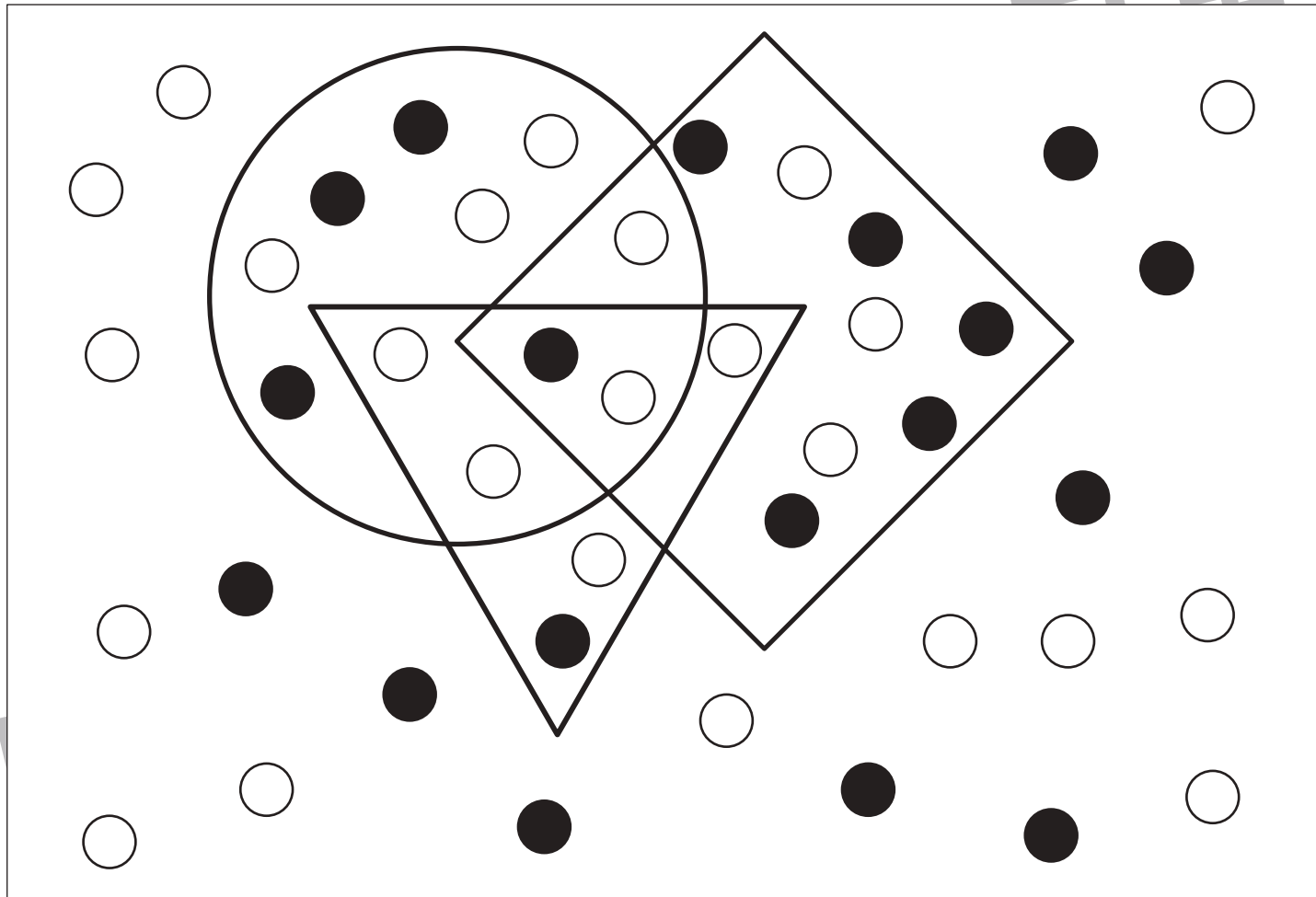


おうちで、やろう。

Study at home. 小学校受験の家庭学習教材

数量：計数 19

- ①丸の中にある黒丸の数だけ○をかきます。
- ②四角の中にある白丸の数だけ○をかきます。
- ③三角にある丸の数だけ○をかきます。
- ④丸と四角が重なっている部分にある丸の数だけ○をかきます。
- ⑤丸の中で他の形が重なっていない場所にある白丸の数だけ○をかきます。



① ○×4

② ○×6

③ ○×7

④ ○×3

⑤ ○×3

※1. このプリントは、しながわ・目黒こどもスクールのウェブサイトでダウンロードができます。無断複写・引用はご遠慮ください。
 ※2. このプリントを活用したオンライン授業のスケジュールは、しながわ・目黒こどもスクールのウェブサイトでご確認ください。


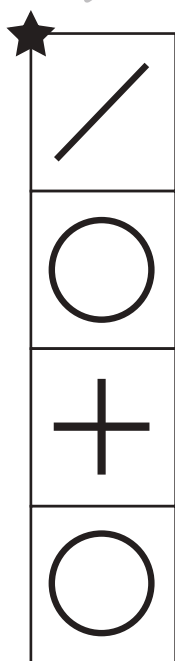
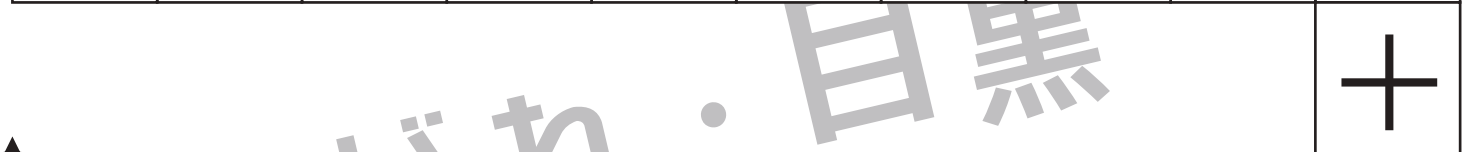
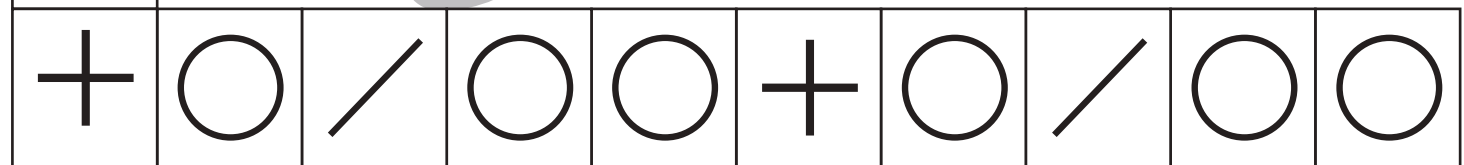

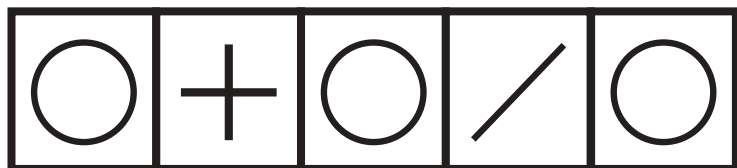


おうちで、やろう。

Study at home. 小学校受験の家庭学習教材

処理：系列完成 6

上の太い四角の中がお手本です。お手本の順番で☆から★まで記号をかきます。灰色の記号はなぞってから先に進みましょう。



※1. このプリントは、しながわ・目黒こどもスクールのウェブサイトでダウンロードができます。無断複写・引用はご遠慮ください。
※2. このプリントを活用したオンライン授業のスケジュールは、しながわ・目黒こどもスクールのウェブサイトでご確認ください。

