




おうちで、やろう。

Study at home. 小学校受験の家庭学習教材

言語：言葉 7

お母さんが独り言を言っています。そのお話からお母さんの表情やポーズを考えて正しいと思う絵を選びましょう（目安 10 秒）。

- ① 「今日は朝から調子が悪いなあ。」お母さんは背中を丸くして苦しそうです。このお話に合う絵を選んで○をつけましょう。
- ② 「私にプレゼント？ありがとう。」お母さんは心が暖かくなりました。このお話に合う絵を選んで○をつけましょう。
- ③ 「うん、よくやったわね。」お母さんは指でわかを作って笑顔で言いました。このお話に合う絵を選んで○をつけましょう。
- ④ 「きゃー、ネズミよー。」お母さんは飛び上がって驚きました。このお話に合う絵を選んで○をつけましょう。



※ 1. このプリントは、しながわ・目黒こどもスクールのウェブサイトからダウンロードができます。無断複写・引用はご遠慮ください。

※ 2. このプリントを活用したオンライン授業のスケジュールは、しながわ・目黒こどもスクールのウェブサイトでご確認ください。



おうちで、やろう。

Study at home. 小学校受験の家庭学習教材

言語：言葉 8

お母さんが独り言を言っています。そのお話からお母さんの表情やポーズを考えて正しいと思う絵を選びましょう（目安 10 秒）。

- ①「私は鳥は苦手なの。」お母さんは嫌そうに目をそらしました。このお話に合う絵を選んで○をつけましょう。
- ②「まあ、かわいいワンちゃんね。」お母さんは目をキラキラさせて言いました。このお話に合う絵を選んで○をつけましょう。
- ③「寝相が悪かったのかなあ。痛いなあ。」お母さんは腕を回して体をほくしています。このお話に合う絵を選んで○をつけましょう。
- ④「どう今日の卵焼き。とっても上手でしょ。」お母さんは自慢げに言いました。このお話に合う絵を選んで○をつけましょう。



※1. このプリントは、しながわ・目黒こどもスクールのウェブサイトでダウンロードができます。無断複写・引用はご遠慮ください。
 ※2. このプリントを活用したオンライン授業のスケジュールは、しながわ・目黒こどもスクールのウェブサイトでご確認ください。




おうちで、やろう。

Study at home. 小学校受験の家庭学習教材

常識：植物 3

春に花が咲く植物に○を、秋に花が咲く植物に△を付けます。



※1. このプリントは、しながわ・目黒こどもスクールのウェブサイトからダウンロードできます。無断複写・引用はご遠慮ください。

※2. このプリントを活用したオンライン授業のスケジュールは、しながわ・目黒こどもスクールのウェブサイトでご確認ください。




おうちで、やろう。

Study at home. 小学校受験の家庭学習教材

常識：生き物4

- ①卵から産まれる生き物の数を数えてその数だけ下の①の四角に○をかきます。
- ②足が6本ある生き物の数だけ下の②の四角に○をかきます。
- ③海に住んでいる生き物の数だけ③の四角に○をかきます。
- ④空を飛ぶことができる生き物の数だけ下の④の四角の中に○をかきます。



①	
②	
③	
④	

※1. このプリントは、しながわ・目黒こどもスクールのウェブサイトでダウンロードができます。無断複写・引用はご遠慮ください。
 ※2. このプリントを活用したオンライン授業のスケジュールは、しながわ・目黒こどもスクールのウェブサイトでご確認ください。

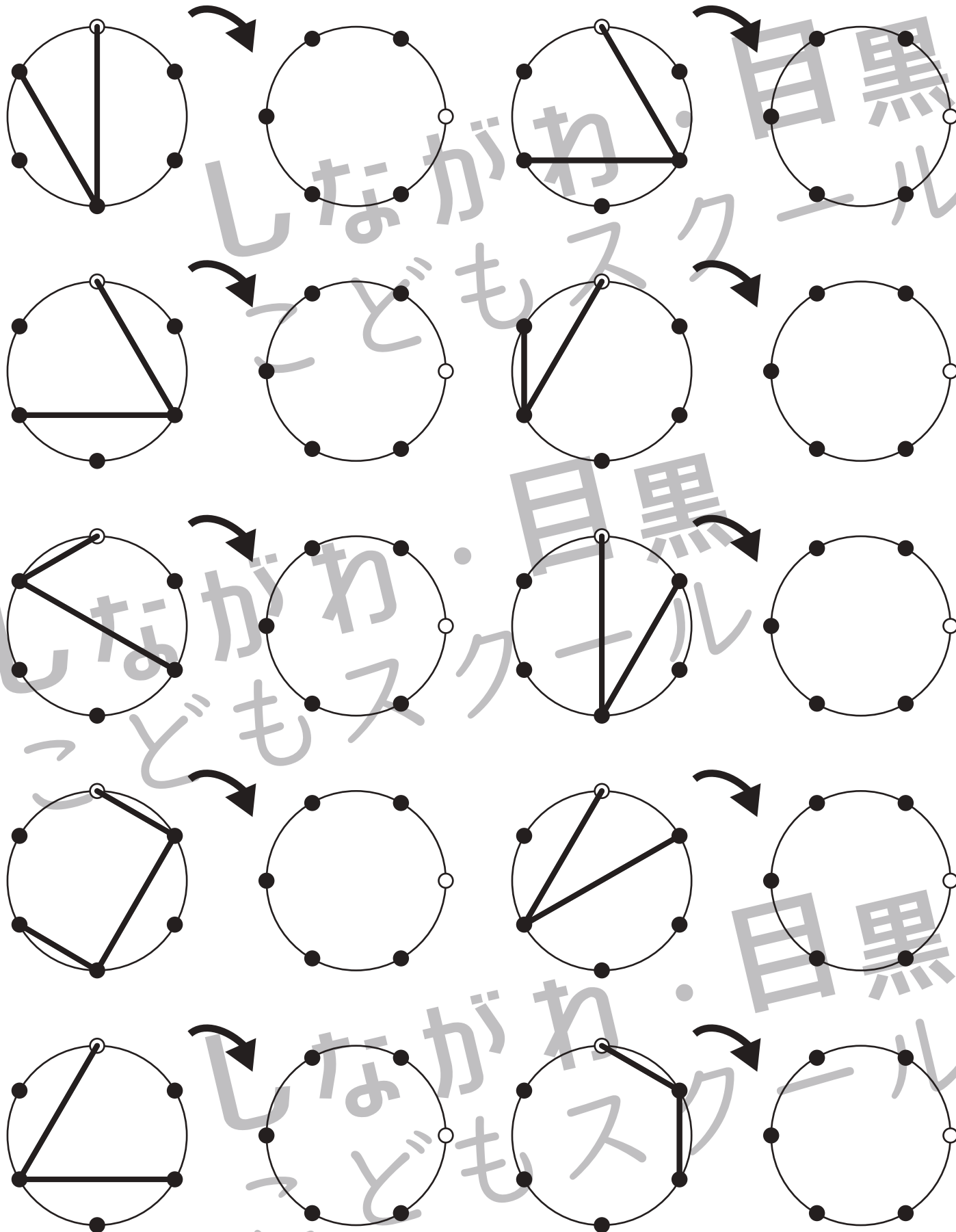


おうちで、よろう。

Study at home. 小学校受験の家庭学習教材

図形：回転 42

左のお手本を矢印の方向へ回したときの見え方を考えて右に線をかきます。



※1. このプリントは、しながわ・目黒こどもスクールのウェブサイトでダウンロードができます。無断複写・引用はご遠慮ください。
 ※2. このプリントを活用したオンライン授業のスケジュールは、しながわ・目黒こどもスクールのウェブサイトでご確認ください。

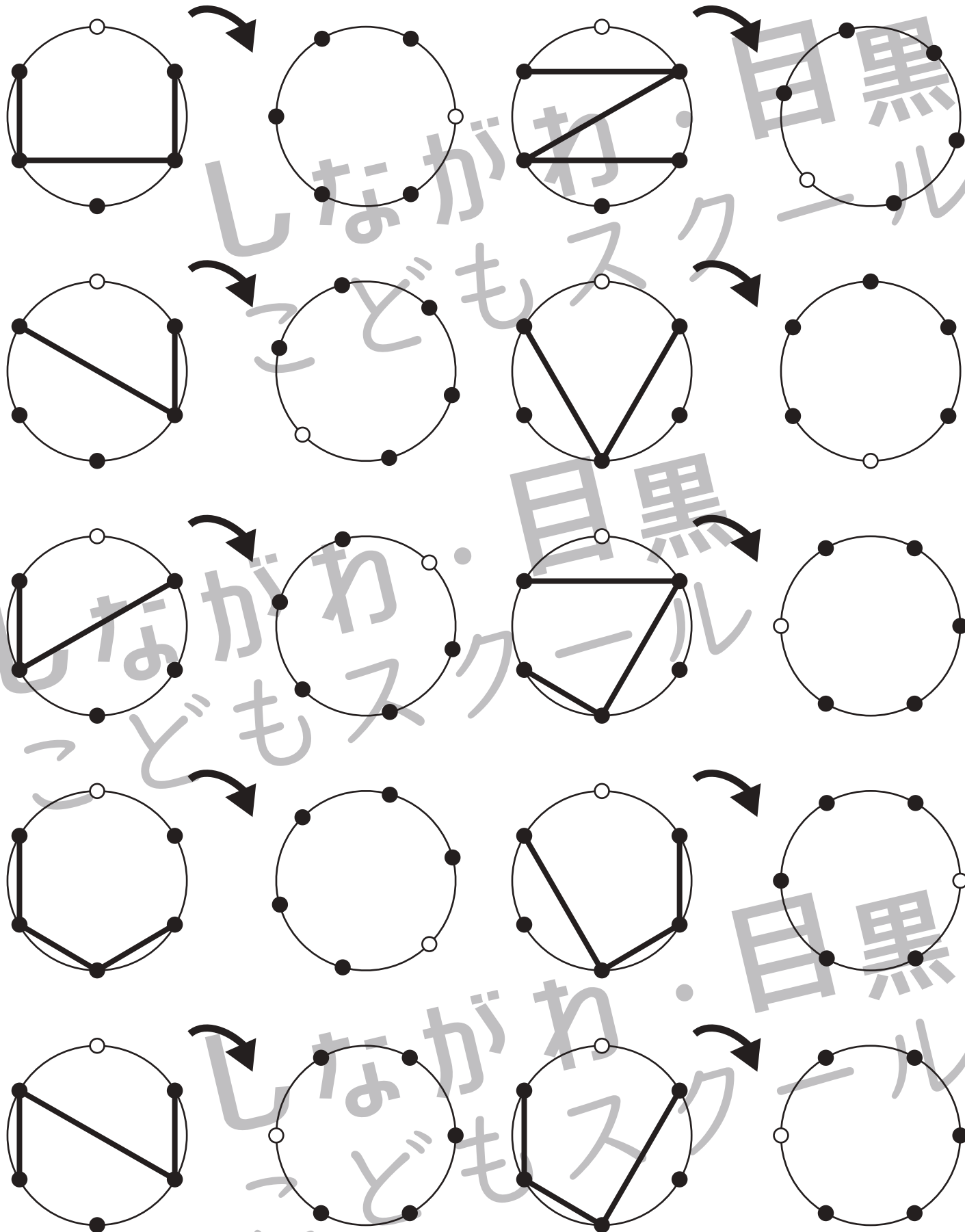


おうちで、よろう。

Study at home. 小学校受験の家庭学習教材

図形：回転 43

左のお手本を矢印の方向へ回したときの見え方を考えて右に線をかきます。



※1. このプリントは、しながわ・目黒こどもスクールのウェブサイトでダウンロードができます。無断複写・引用はご遠慮ください。
 ※2. このプリントを活用したオンライン授業のスケジュールは、しながわ・目黒こどもスクールのウェブサイトでご確認ください。



おうちで、よろう。

Study at home. 小学校受験の家庭学習教材

図形：回転 44

左のお手本を矢印の方向へ回したときの見え方を考えて右に線をかきます。

※1. このプリントは、しながわ・目黒こどもスクールのウェブサイトからダウンロードできます。無断複写・引用はご遠慮ください。
 ※2. このプリントを活用したオンライン授業のスケジュールは、しながわ・目黒こどもスクールのウェブサイトでご確認ください。







おうちで、やろう。

Study at home. 小学校受験の家庭学習教材

数量：すごろく2

これはすごろくゲームで、上の太い四角の中が約束です。サイコロで出た目で進むマスが違い、それぞれの絵の隣の矢印の数だけマスを進んだり、戻ったりすることができます。右向きの矢印は進み、左向きの矢印は戻ります。この約束で、上に並んだ目が出た時、★からスタートして最後についたマスに○をかきます。



※1. このプリントは、しながわ・目黒こどもスクールのウェブサイトでダウンロードができます。無断複写・引用はご遠慮ください。
 ※2. このプリントを活用したオンライン授業のスケジュールは、しながわ・目黒こどもスクールのウェブサイトでご確認ください。





おうちで、やろう。

Study at home. 小学校受験の家庭学習教材

数量：すごろく3

これはすごろくゲームで、上の太い四角の中が約束です。サイコロで出た目で進むマスが違い、それぞれの絵の隣の矢印の数だけマスを進んだり、戻ったりすることができます。右向きの矢印は進み、左向きの矢印は戻ります。この約束で、上に並んだ目が出た時、★からスタートして最後についたマスに○をかきます。



※1. このプリントは、しながわ・目黒こどもスクールのウェブサイトでダウンロードができます。無断複写・引用はご遠慮ください。
 ※2. このプリントを活用したオンライン授業のスケジュールは、しながわ・目黒こどもスクールのウェブサイトでご確認ください。



おうちで、やろう。

Study at home. 小学校受験の家庭学習教材

図形：点図形 37

左のお手本と同じになるように右の四角に足りない線をかきます。 ※このプリントに解答はありません。

※1. このプリントは、しながわ・目黒こどもスクールのウェブサイトでダウンロードができます。無断複写・引用はご遠慮ください。
 ※2. このプリントを活用したオンライン授業のスケジュールは、しながわ・目黒こどもスクールのウェブサイトでご確認ください。