













# おうちで、やろう。






Study at home. 小学校受験の家庭学習教材






## 言語：音の理解 33






左の四角の中の絵の一番最後の音と同じ言葉で始まる物を右の四角から選び○を付けます。

				
---	---	---	---	---

				
---	---	---	---	---

				
---	---	---	---	---

				
---	---	---	---	---

				
---	---	--	---	---

※1. このプリントは、しながわ・目黒こどもスクールのウェブサイトでダウンロードができます。無断複写・引用はご遠慮ください。

※2. このプリントを活用したオンライン授業のスケジュールは、しながわ・目黒こどもスクールのウェブサイトでご確認ください。



# おうちで、よろう。

Study at home. 小学校受験の家庭学習教材

## 図形：折り重ね回転1

左の四角の真ん中の太い線で矢印の方向へ折り重ねたときの見え方を真ん中の四角にかきます。その後にその形を矢印の方向へ1回倒した時の見え方を考えて右の四角にかきます。

--	--	--

--	--	--

--	--	--

--	--	--

--	--	--

※1. このプリントは、しながわ・目黒こどもスクールのウェブサイトでダウンロードができます。無断複写・引用はご遠慮ください。

※2. このプリントを活用したオンライン授業のスケジュールは、しながわ・目黒こどもスクールのウェブサイトでご確認ください。



# おうちで、やろう。

Study at home. 小学校受験の家庭学習教材

## 図形：折り重ね回転2

左の四角の真ん中の太い線で矢印の方向へ折り重ねたときの見え方を真ん中の四角にかきます。その後にその形を矢印の方向へ1回倒した時の見え方を考えて右の四角にかきます。

--	--	--

--	--	--

--	--	--

--	--	--

--	--	--

※1. このプリントは、しながわ・目黒こどもスクールのウェブサイトでダウンロードができます。無断複写・引用はご遠慮ください。

※2. このプリントを活用したオンライン授業のスケジュールは、しながわ・目黒こどもスクールのウェブサイトでご確認ください。

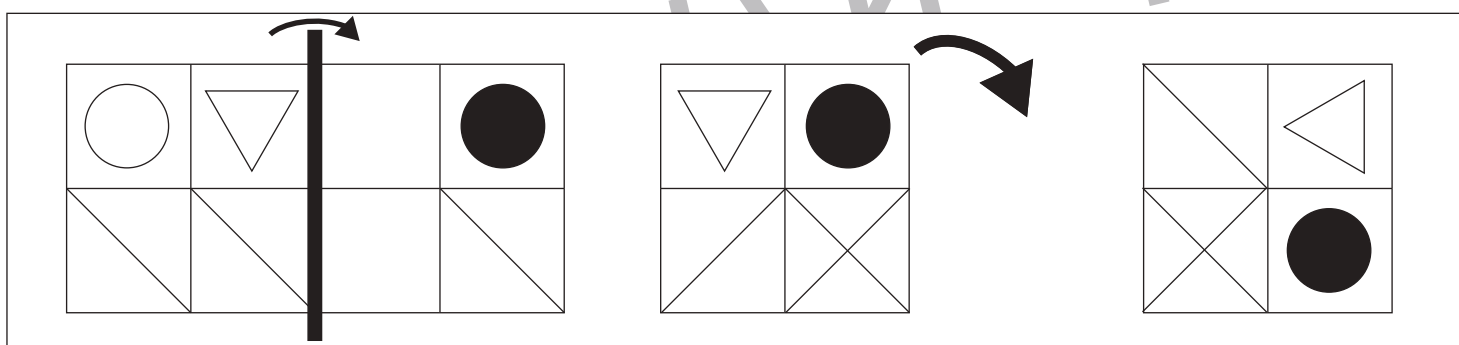
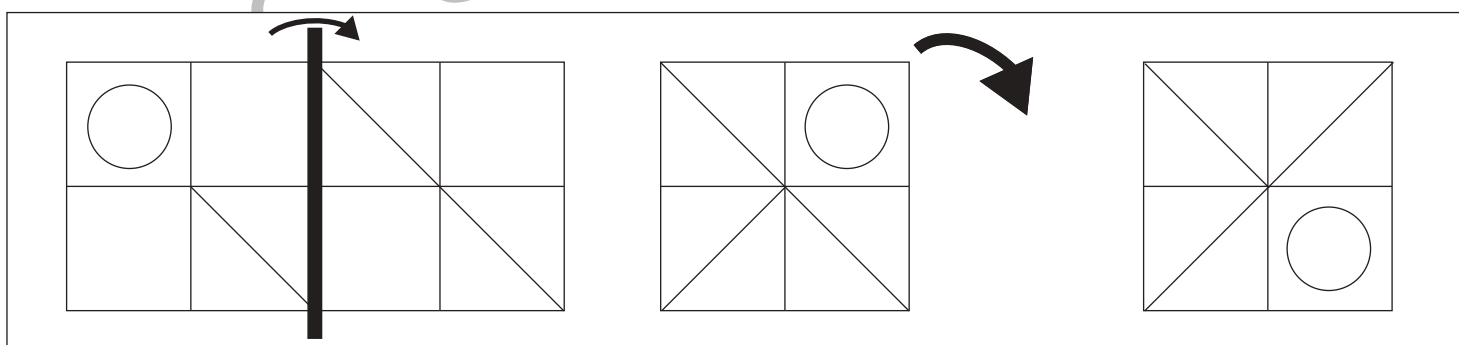
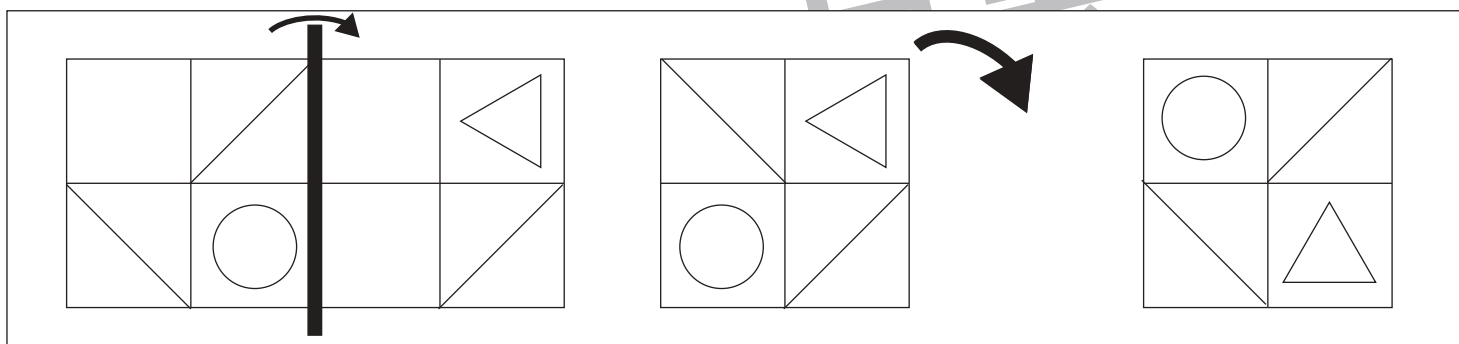
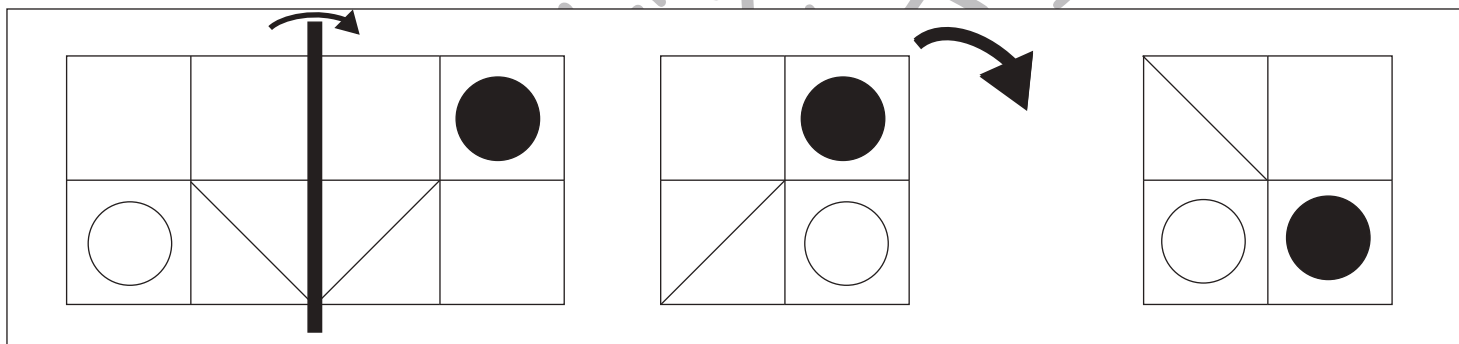
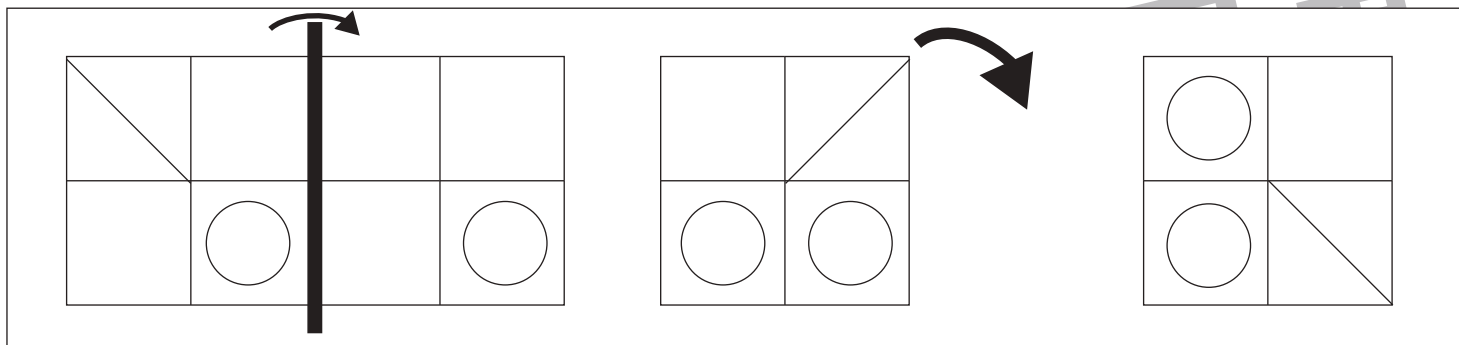


# おうちで、やろう。

Study at home. 小学校受験の家庭学習教材

## 図形：折り重ね回転3

左の四角の真ん中の太い線で矢印の方向へ折り重ねたときの見え方を真ん中の四角にかきます。その後にその形を矢印の方向へ1回倒した時の見え方を考えて右の四角にかきます。



※1. このプリントは、しながわ・目黒こどもスクールのウェブサイトでダウンロードができます。無断複写・引用はご遠慮ください。

※2. このプリントを活用したオンライン授業のスケジュールは、しながわ・目黒こどもスクールのウェブサイトでご確認ください。



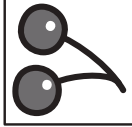






































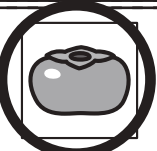

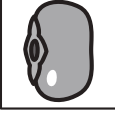














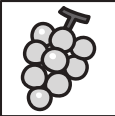
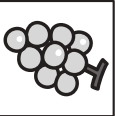














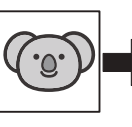















# おうちで、やろう。

Study at home.

## 推理：ブラックボックス12

上の太い四角の中が約束です。動物の箱の中に左の絵を入れると絵が回転して出てきます。このお約束で左にある絵を矢印の順番に箱の中に入れていくとき、最後に出てきた絵の向きを考えて、右の四角から選びOをつけます。

 →  → 	 →  → 				
 →  → 	<table border="1"> <tr> <td></td> <td></td> </tr> <tr> <td></td> <td></td> </tr> </table>				
					
					
 →  →  → 	<table border="1"> <tr> <td></td> <td></td> </tr> <tr> <td></td> <td></td> </tr> </table>				
					
					
 →  →  → 	<table border="1"> <tr> <td></td> <td></td> </tr> <tr> <td></td> <td></td> </tr> </table>				
					
					
 →  →  →  → 	<table border="1"> <tr> <td></td> <td></td> </tr> <tr> <td></td> <td></td> </tr> </table>				
					
					
 →  →  →  →  → 	<table border="1"> <tr> <td></td> <td></td> </tr> <tr> <td></td> <td></td> </tr> </table>				
					
					

※1. このプリントは、しながわ・目黒こどもスクールのウェブサイトでダウンロードができます。無断複写・引用はご遠慮ください。

※2. このプリントを活用したオンライン授業のスケジュールは、しながわ・目黒こどもスクールのウェブサイトでご確認ください。




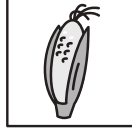

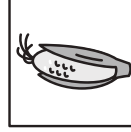





# おうちで、やろう。

















Study at home.

















## 推理：ブラックボックス 13


















上の太い四角の中が約束です。動物の箱の中に左の絵を入れると絵が回転して出てきます。このお約束で左にある絵を矢印の順番に箱の中に入れていくとき、最後に出てきた絵の向きを考えて、右の四角から選びOをつけます。



















 →  → 	 →  → 
---	--

 →  → 
--

 →  →  → 	<table border="1"> <tr> <td></td> <td></td> </tr> <tr> <td></td> <td></td> </tr> </table>				
					
					

 →  →  → 	<table border="1"> <tr> <td></td> <td></td> </tr> <tr> <td></td> <td></td> </tr> </table>				
					
					

 →  →  →  → 	<table border="1"> <tr> <td></td> <td></td> </tr> <tr> <td></td> <td></td> </tr> </table>				
					
					

 →  →  →  →  → 	<table border="1"> <tr> <td></td> <td></td> </tr> <tr> <td></td> <td></td> </tr> </table>				
					
					

※1. このプリントは、しながわ・目黒こどもスクールのウェブサイトでダウンロードができます。無断複写・引用はご遠慮ください。

※2. このプリントを活用したオンライン授業のスケジュールは、しながわ・目黒こどもスクールのウェブサイトでご確認ください。






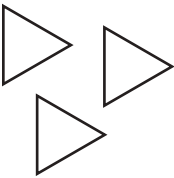
# おうちで、やろう。





Study at home.





## 推理：ブラックボックス 14






上の太い四角の中が約束です。動物の箱の中に△を入れると△が回転して出てきます。野菜の箱の中に△を入れると数が増えます。この約束で左にある△を矢印の順番に箱の中に入れいき、最後に出てきた△の向き、数を考えて、右の四角にかきましょう。

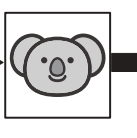

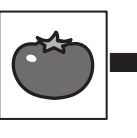
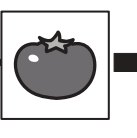


△ →  → △	△ →  → △
---	---

△ →  → 

△ →  →  → 	
---	--

△ →  →  → 	
--	---

△ →  →  →  → 	
---	---

△ →  →  →  →  → 	
---	---

※1. このプリントは、しながわ・目黒こどもスクールのウェブサイトでダウンロードができます。無断複写・引用はご遠慮ください。

※2. このプリントを活用したオンライン授業のスケジュールは、しながわ・目黒こどもスクールのウェブサイトでご確認ください。



# おうちで、やろう。

Study at home. 小学校受験の家庭学習教材

数量：多少 11

左の四角の中のクッキーの数よりも2つ多いものを右の3つの四角の中から選んで○をつけます。


※1. このプリントは、しながわ・目黒こどもスクールのウェブサイトでダウンロードができます。無断複写・引用はご遠慮ください。

※2. このプリントを活用したオンライン授業のスケジュールは、しながわ・目黒こどもスクールのウェブサイトでご確認ください。





# おうちで、やろう。

Study at home. 小学校受験の家庭学習教材

数量：多少 12

左の四角の中のクッキーの数よりも2つ少ないものを右の3つの四角の中から選んで○をつけます。


※1. このプリントは、しながわ・目黒こどもスクールのウェブサイトからダウンロードできます。無断複写・引用はご遠慮ください。

※2. このプリントを活用したオンライン授業のスケジュールは、しながわ・目黒こどもスクールのウェブサイトでご確認ください。



# おうちで、やろう。

Study at home. 小学校受験の家庭学習教材

数量：多少 13

左の四角の中のクッキーの中で星のクッキーが2つ多いものを右の3つの四角の中から選んで○をつけます。


※1. このプリントは、しながわ・目黒こどもスクールのウェブサイトでダウンロードができます。無断複写・引用はご遠慮ください。

※2. このプリントを活用したオンライン授業のスケジュールは、しながわ・目黒こどもスクールのウェブサイトでご確認ください。