




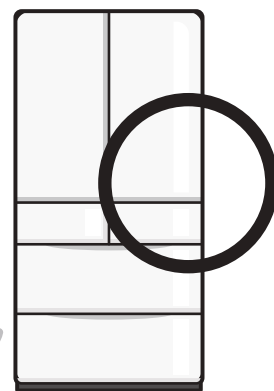

おうちで、やろう。

Study at home. 小学校受験の家庭学習教材

常識：生活9

下の絵は電気を使って動く道具が並んでいます。

- ①食べ物や冷やして保存しておく道具に○をつけます。
- ②ハンカチや洋服のしわをのばすときに使う道具に△をつけます。
- ③ご飯を炊くとき使う道具に□をつけます。
- ④お水を沸かしてお湯を作るときに使う道具に×をつけます。
- ⑤掃除をするときに使う道具に◎をつけます。



※1. このプリントは、しながわ・目黒こどもスクールのウェブサイトでダウンロードができます。無断複写・引用はご遠慮ください。
 ※2. このプリントを活用したオンライン授業のスケジュールは、しながわ・目黒こどもスクールのウェブサイトでご確認ください。




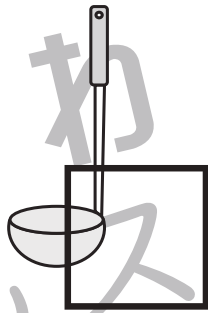

おうちで、やろう。

Study at home. 小学校受験の家庭学習教材

常識：生活 10

下の絵は料理を作るときに使うものが並んでいます。

- ①ホットケーキを裏返すときに使うものに○をつけます。
- ②熱い鍋を持つときに使うものに△をつけます。
- ③お味噌汁などの汁をよそうときに使うものに□をつけます。
- ④料理を作るときに身につけるものに×をつけます。
- ⑤牛乳をはかるときに使うものに◎をつけます。



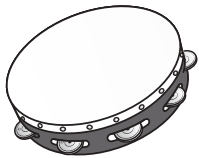



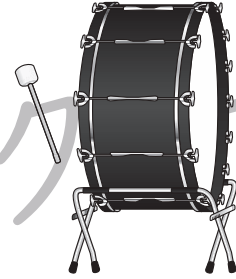


おうちで、やろう。

Study at home. 小学校受験の家庭学習教材

常識：生活 11

下にはいろいろな楽器が並んでいます。この中で吹いて音を出す楽器に○をつけます。



※1. このプリントは、しながわ・目黒こどもスクールのウェブサイトでダウンロードができます。無断複写・引用はご遠慮ください。
※2. このプリントを活用したオンライン授業のスケジュールは、しながわ・目黒こどもスクールのウェブサイトでご確認ください。



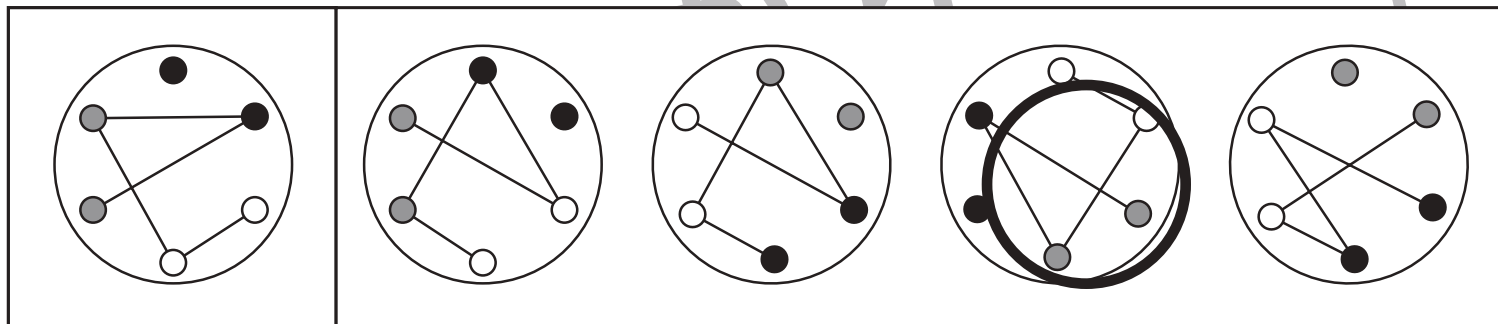
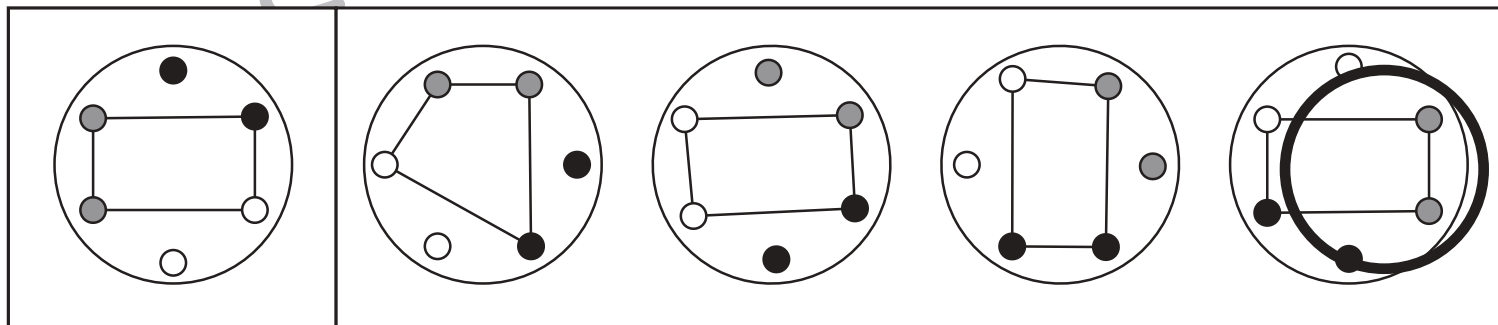
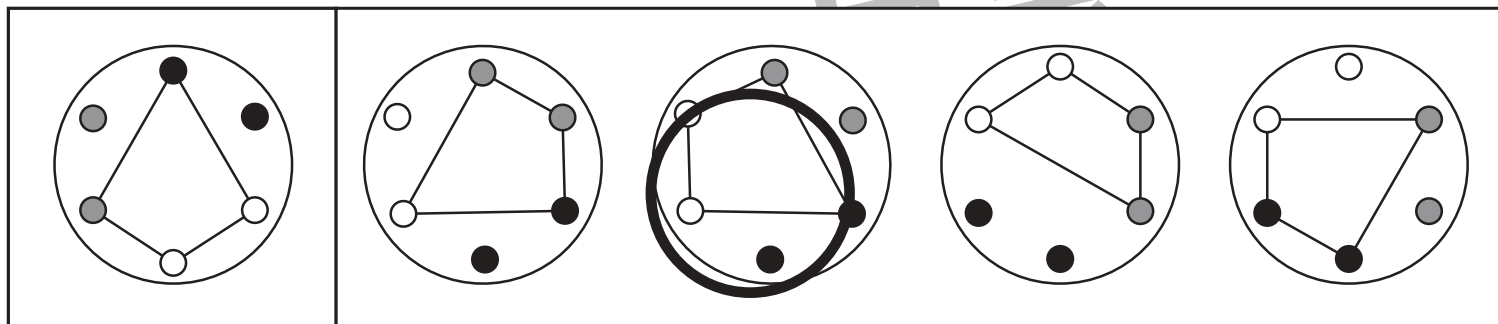
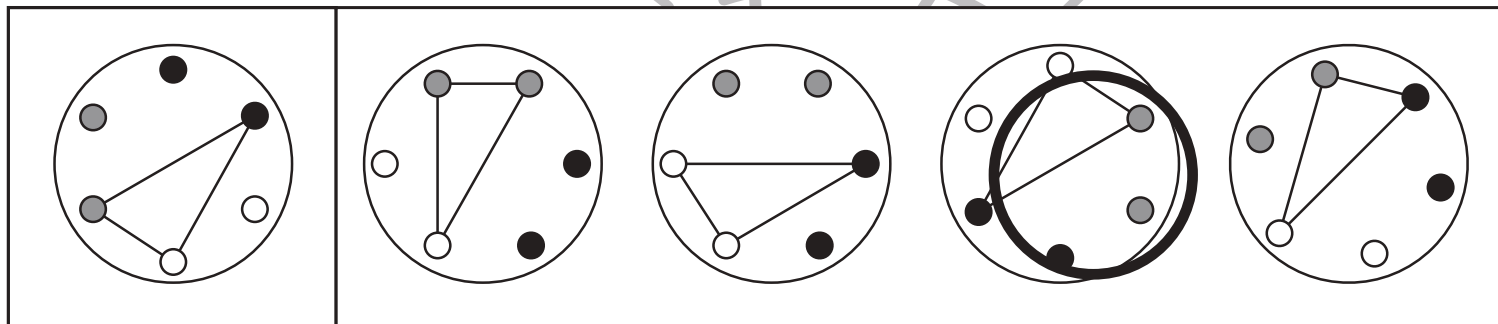
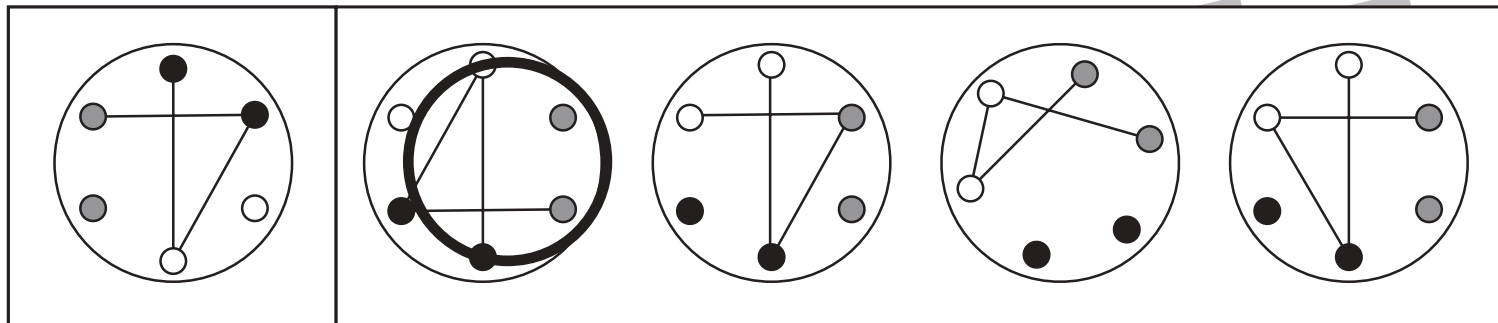


おうちで、やろう。

Study at home. 小学校受験の家庭学習教材

図形：回転52

左のお手本が回転したものが右にならんでいます。お手本を見つけて○をつけます。



※1. このプリントは、しながわ・目黒こどもスクールのウェブサイトでダウンロードができます。無断複写・引用はご遠慮ください。
 ※2. このプリントを活用したオンライン授業のスケジュールは、しながわ・目黒こどもスクールのウェブサイトでご確認ください。

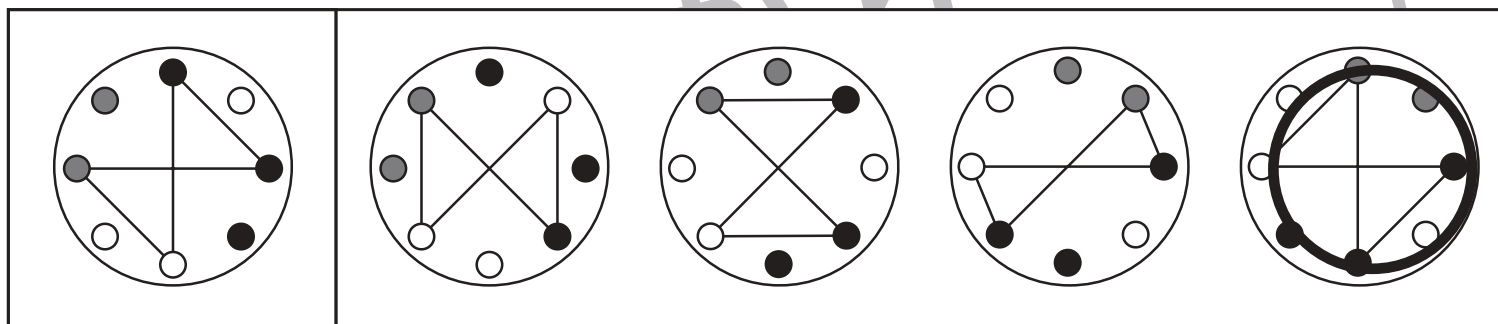
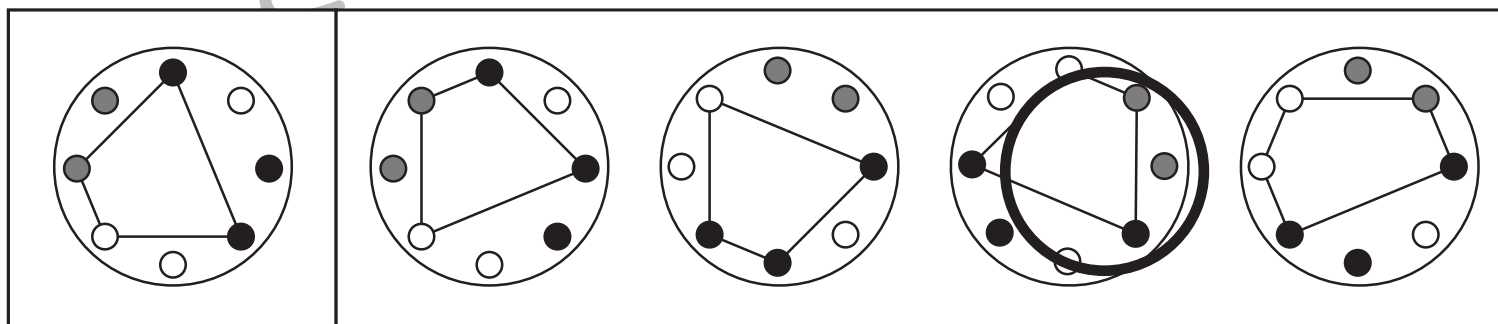
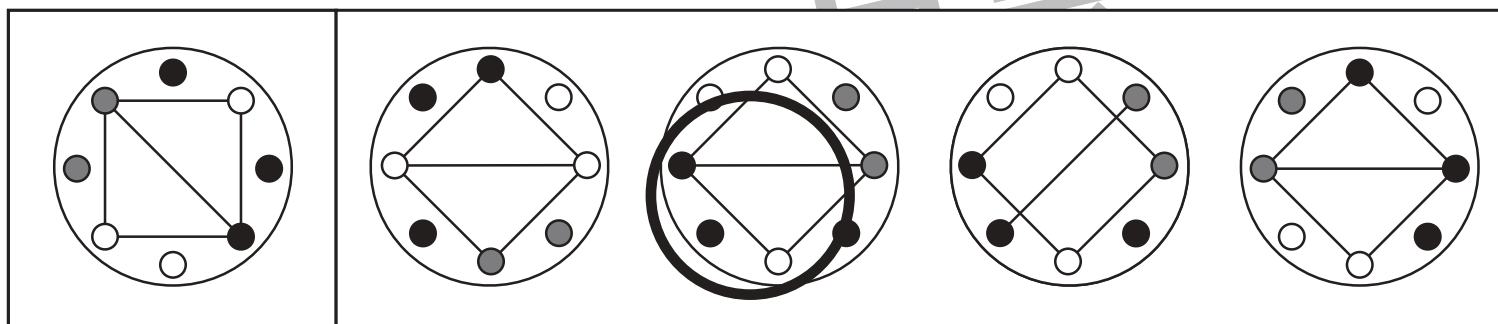
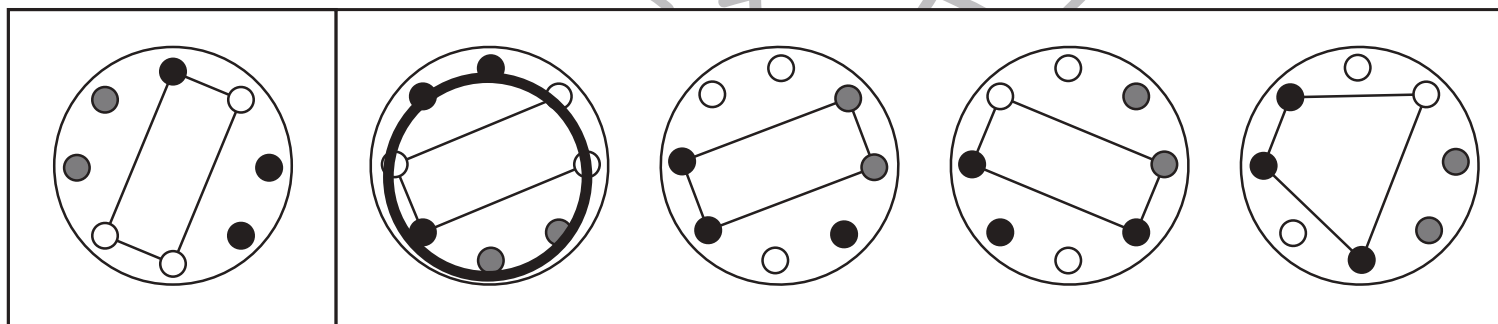
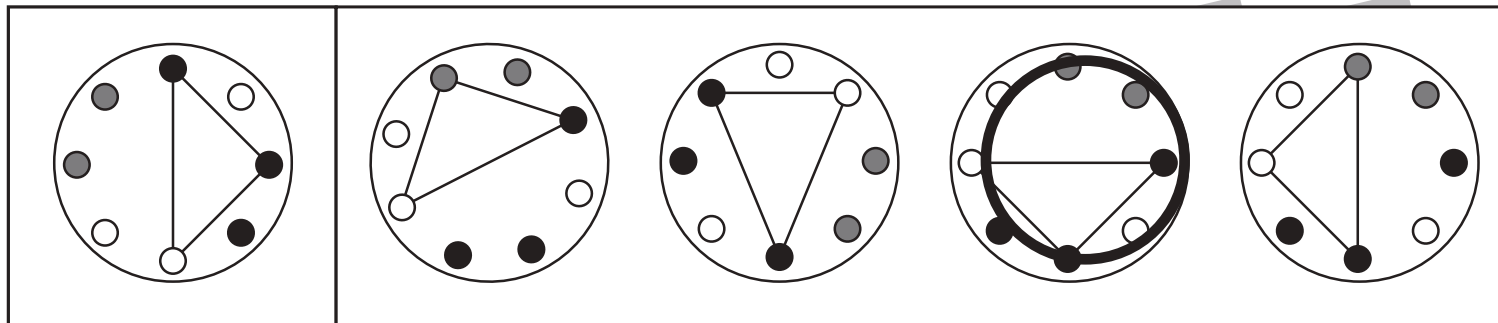


おうちで、よろう。

Study at home. 小学校受験の家庭学習教材

図形：回転53

左のお手本が回転したものが右にならんでいます。お手本を見つけて○をつけます。



※1. このプリントは、しながわ・目黒こどもスクールのウェブサイトでダウンロードができます。無断複写・引用はご遠慮ください。

※2. このプリントを活用したオンライン授業のスケジュールは、しながわ・目黒こどもスクールのウェブサイトでご確認ください。

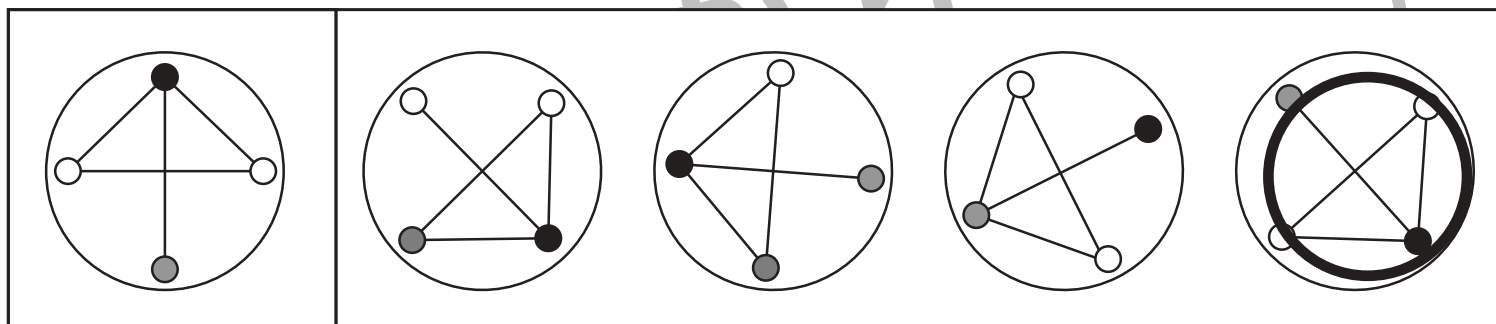
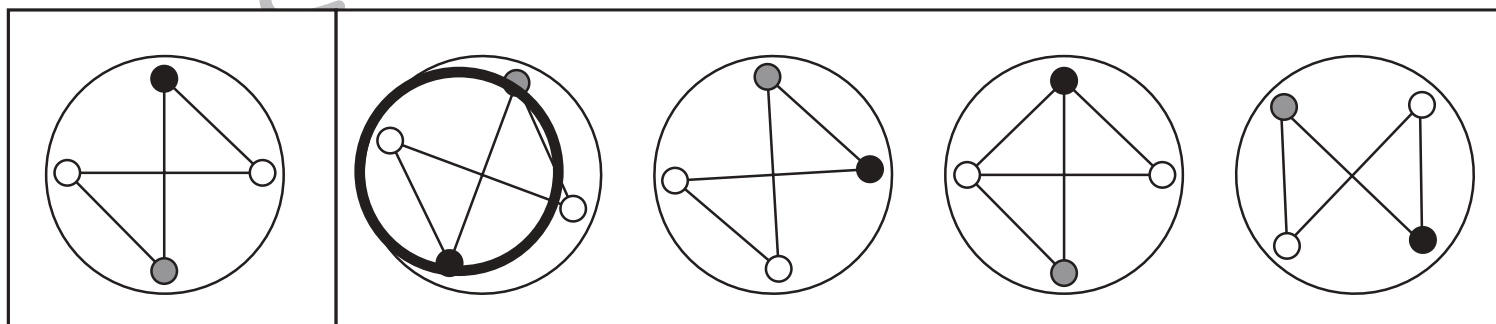
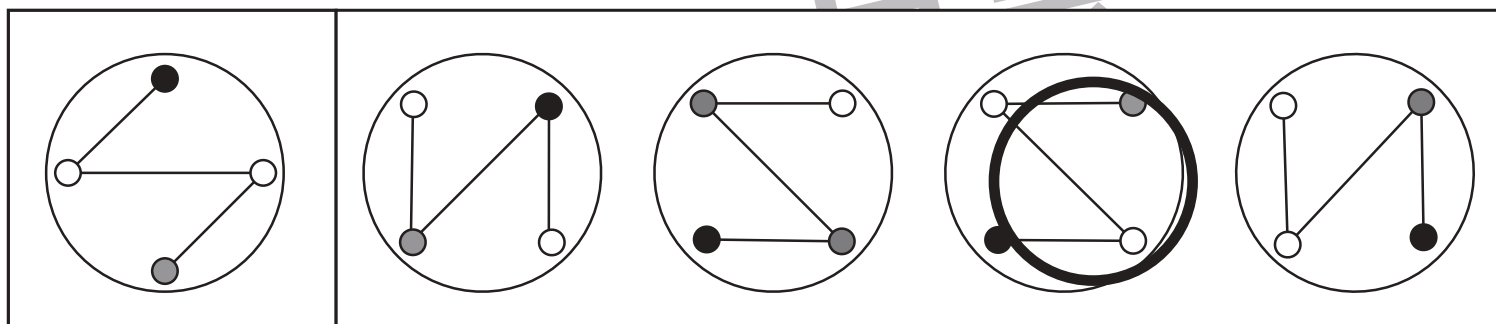
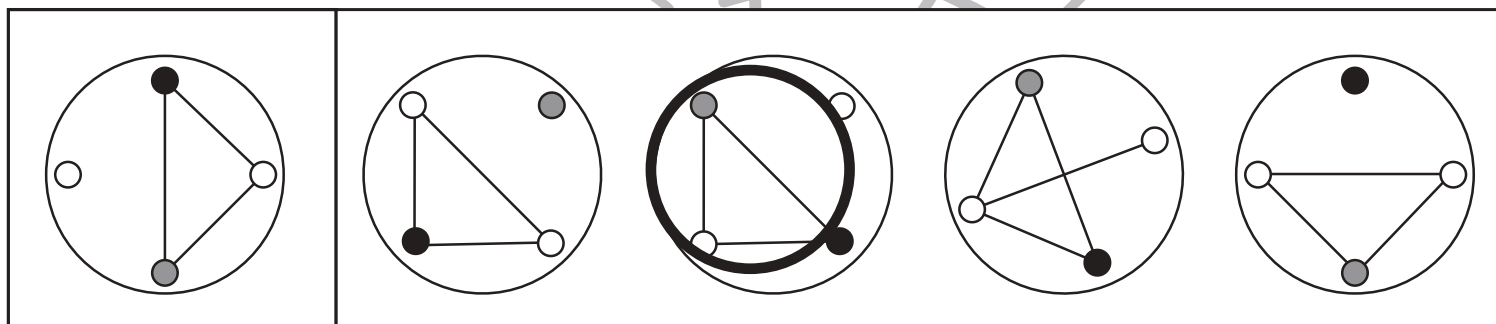
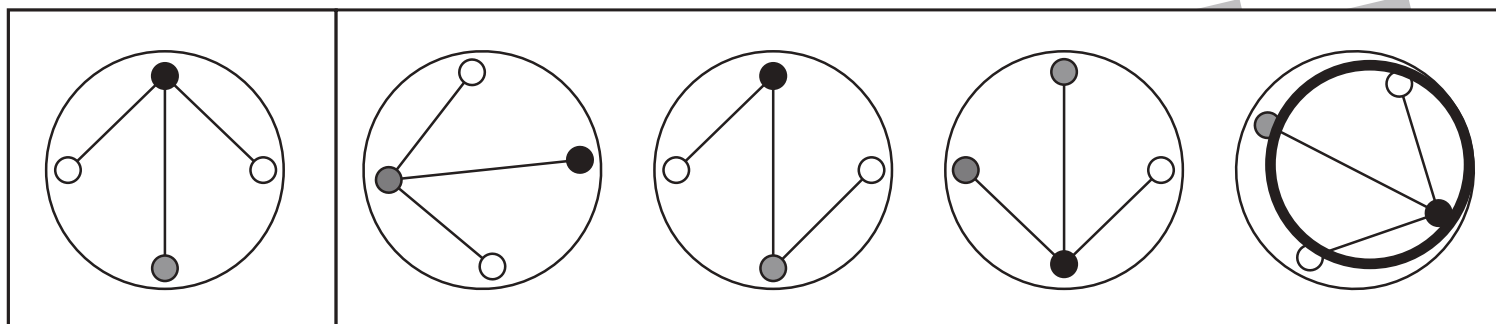


おうちで、やろう。

Study at home. 小学校受験の家庭学習教材

図形：回転 51

左のお手本が回転したものが右にならんでいます。お手本を見つけて○をつけます。



※1. このプリントは、しながわ・目黒こどもスクールのウェブサイトでダウンロードができます。無断複写・引用はご遠慮ください。
 ※2. このプリントを活用したオンライン授業のスケジュールは、しながわ・目黒こどもスクールのウェブサイトでご確認ください。