




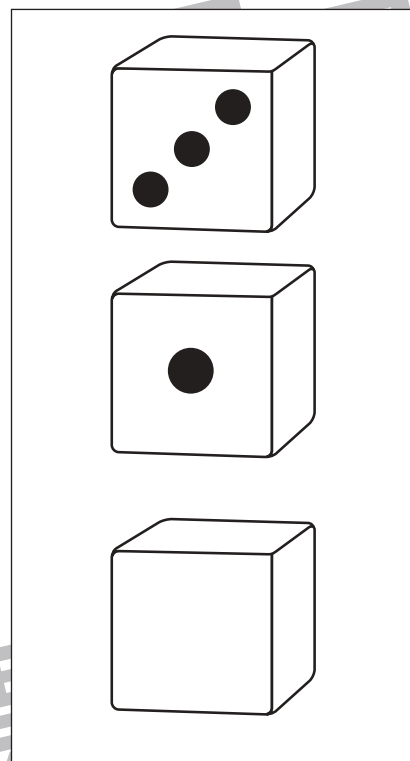




# おうちで、やろう。

Study at home. 小学校受験の家庭学習教材

数量：サイコロ 18

3つのサイコロの目を合わせると10になります。このとき、3つ目のサイコロの目を考えて一番下のサイコロに目をかきま  
す。目は本物のサイコロの目になるようにかきましょう。



※1. このプリントは、しながわ・目黒こどもスクールのウェブサイトでダウンロードができます。無断複写・引用はご遠慮ください。  
※2. このプリントを活用したオンライン授業のスケジュールは、しながわ・目黒こどもスクールのウェブサイトでご確認ください。











# おうちで、やろう。

Study at home. 小学校受験の家庭学習教材

数量：サイコロ 19

3つのサイコロの目を合わせると12になります。このとき、3つ目のサイコロの目を考えて一番下のサイコロに目をかきま  
す。目は本物のサイコロの目になるようにかきましょう。



※1. このプリントは、しながわ・目黒こどもスクールのウェブサイトでダウンロードができます。無断複写・引用はご遠慮ください。  
※2. このプリントを活用したオンライン授業のスケジュールは、しながわ・目黒こどもスクールのウェブサイトでご確認ください。











# おうちで、やろう。

Study at home. 小学校受験の家庭学習教材

数量：サイコロ 20

サイコロは表と裏の目を合わせると7になります。上の2つのサイコロの裏の目と一番下の表の目を合わせると10になります。このとき、一番下のサイコロに目を考えてかきます。目は本物のサイコロの目になるようにかきましょう。



※1. このプリントは、しながわ・目黒こどもスクールのウェブサイトでダウンロードができます。無断複写・引用はご遠慮ください。  
※2. このプリントを活用したオンライン授業のスケジュールは、しながわ・目黒こどもスクールのウェブサイトでご確認ください。

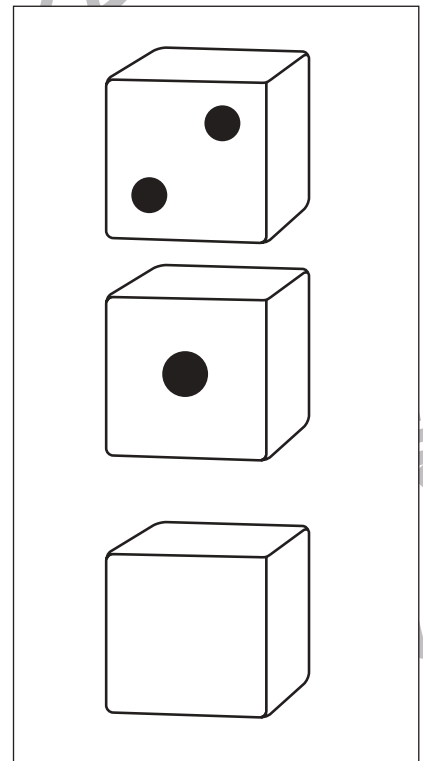

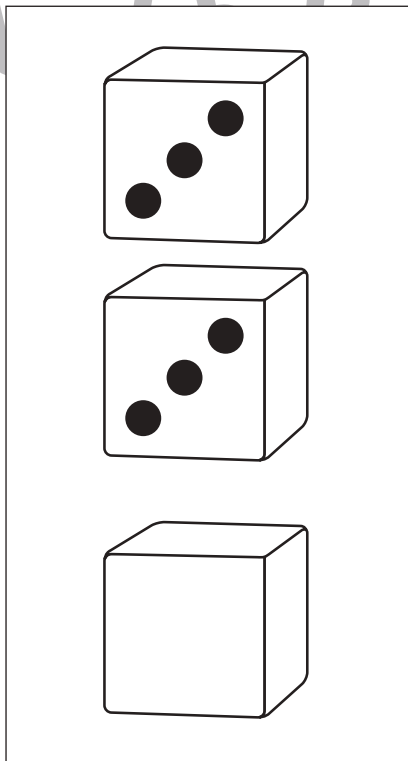





# おうちで、やろう。

Study at home. 小学校受験の家庭学習教材

数量：サイコロ 21

サイコロは表と裏の目を合わせると7になります。上の2つのサイコロの裏の目と一番下の表の目を合わせると12になります。このとき、一番下のサイコロに目を考えてかきます。目は本物のサイコロの目になるようにかきましょう。



※1. このプリントは、しながわ・目黒こどもスクールのウェブサイトでダウンロードができます。無断複写・引用はご遠慮ください。  
※2. このプリントを活用したオンライン授業のスケジュールは、しながわ・目黒こどもスクールのウェブサイトでご確認ください。

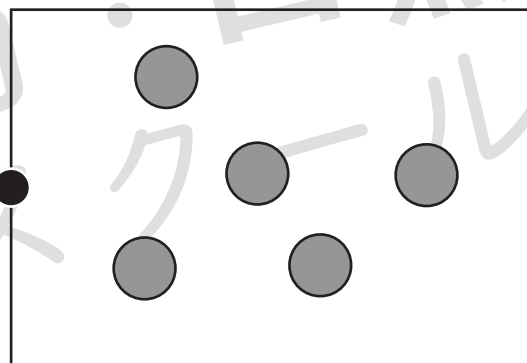
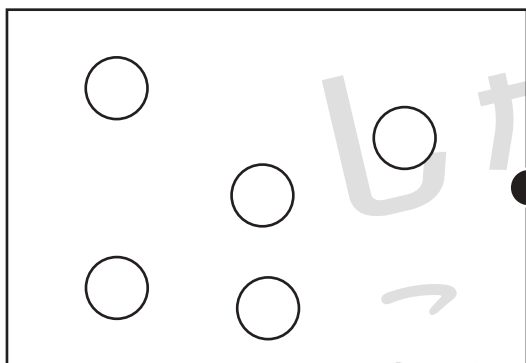
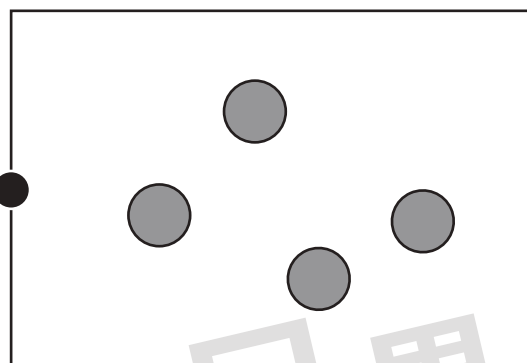

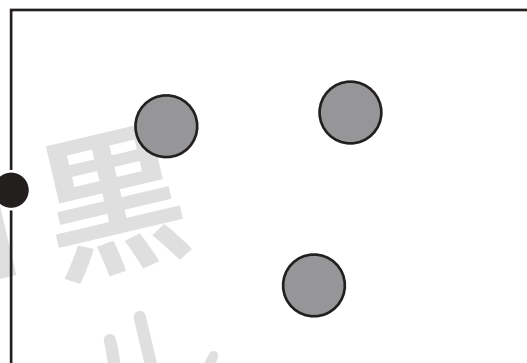
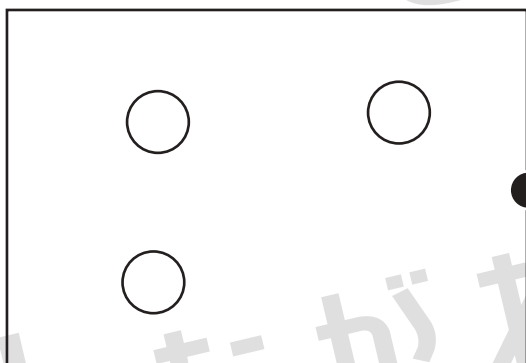
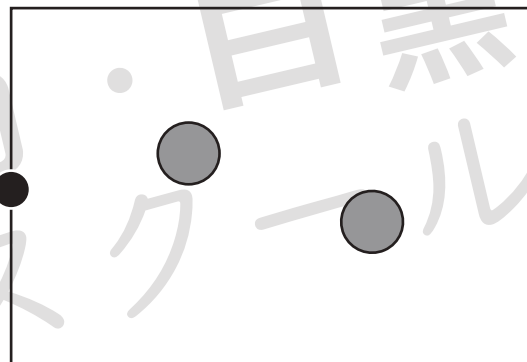



# おうちで、やろう。

Study at home. 小学校受験の家庭学習教材

数量：加減 25

左の白丸と右の灰色の丸を合わせて8になるように点と点を線で結びます。



※1. このプリントは、しながわ・目黒こどもスクールのウェブサイトでダウンロードができます。無断複写・引用はご遠慮ください。

※2. このプリントを活用したオンライン授業のスケジュールは、しながわ・目黒こどもスクールのウェブサイトでご確認ください。

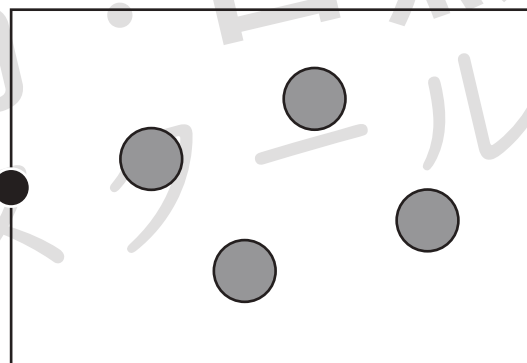
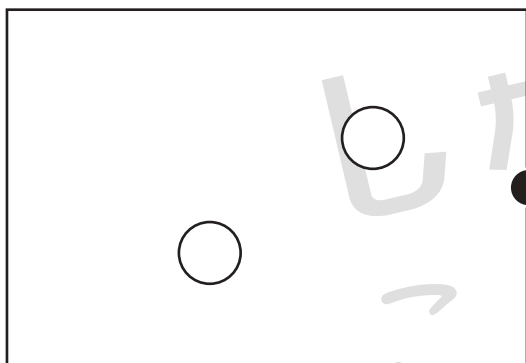
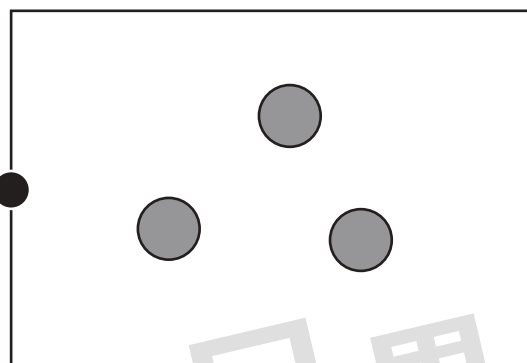

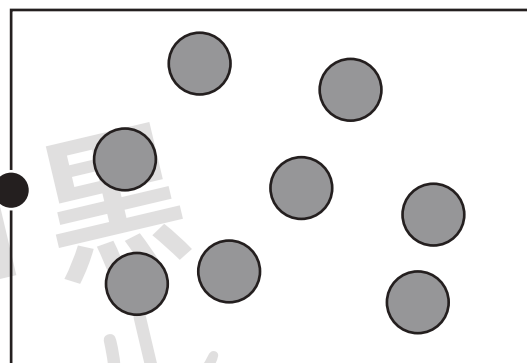
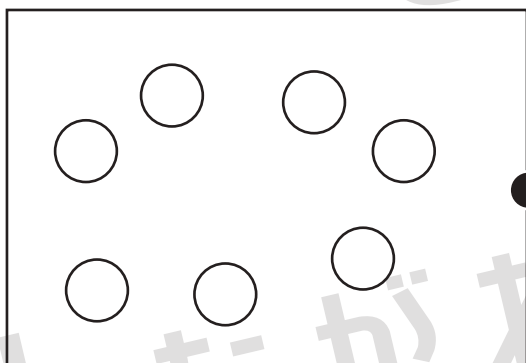
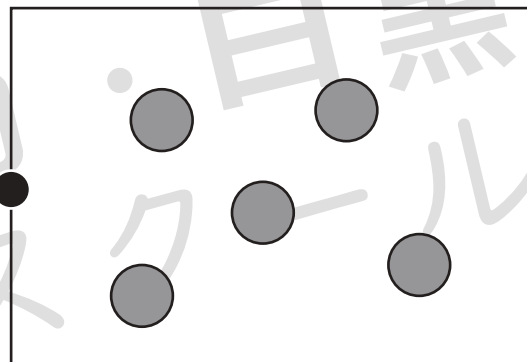
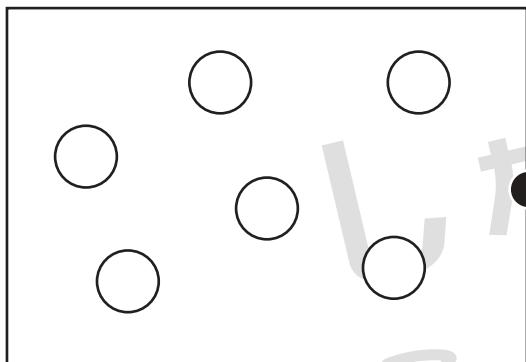


# おうちで、やろう。

Study at home. 小学校受験の家庭学習教材

数量：加減 26

左の白丸と右の灰色の丸を合わせて 10 になるように点と点を線で結びます。



※1. このプリントは、しながわ・目黒こどもスクールのウェブサイトでダウンロードができます。無断複写・引用はご遠慮ください。  
※2. このプリントを活用したオンライン授業のスケジュールは、しながわ・目黒こどもスクールのウェブサイトでご確認ください。



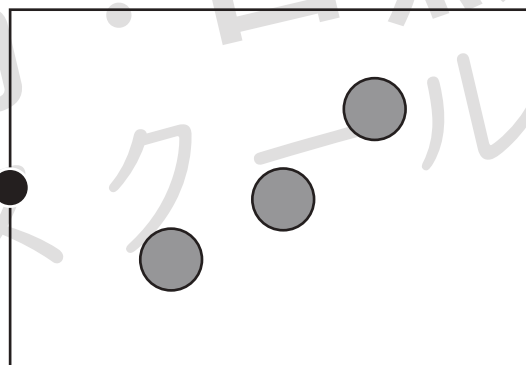
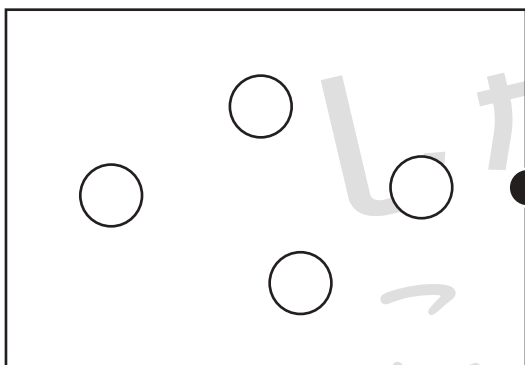
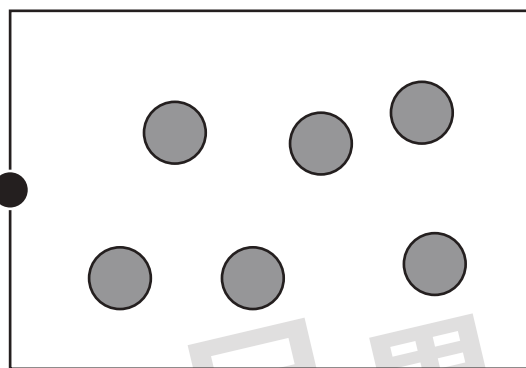
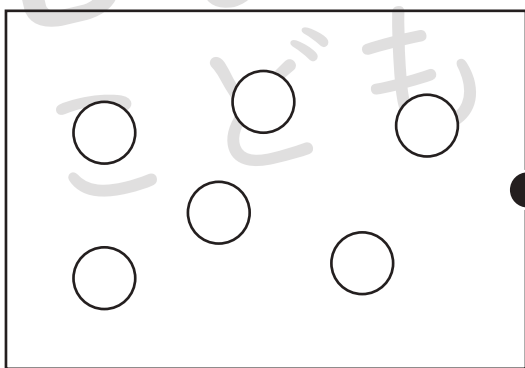
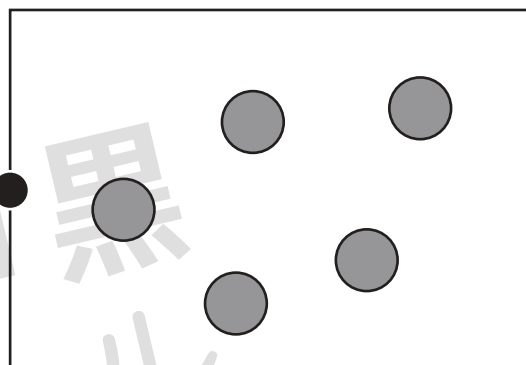
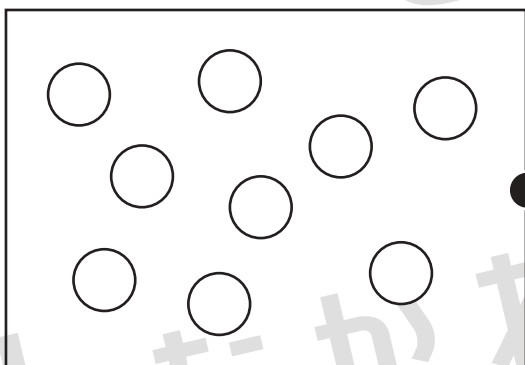
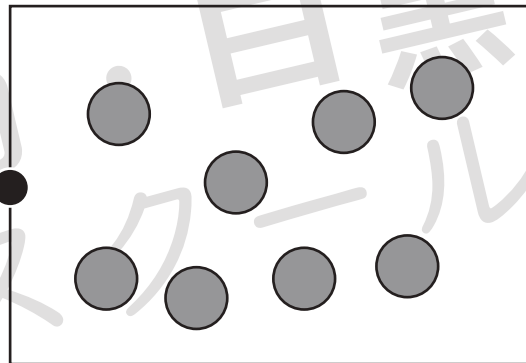
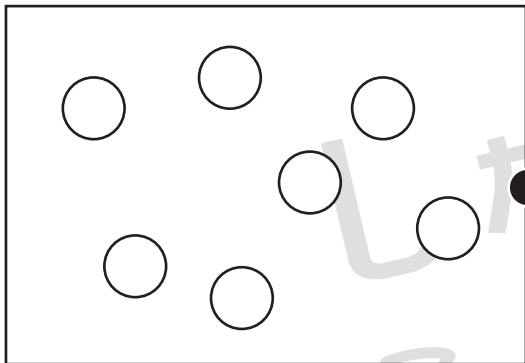


# おうちで、やろう。

Study at home. 小学校受験の家庭学習教材

数量：加減 27

左の白丸と右の灰色の丸を合わせて 12 になるように点と点を線で結びます。



※1. このプリントは、しながわ・目黒こどもスクールのウェブサイトでダウンロードができます。無断複写・引用はご遠慮ください。  
※2. このプリントを活用したオンライン授業のスケジュールは、しながわ・目黒こどもスクールのウェブサイトでご確認ください。



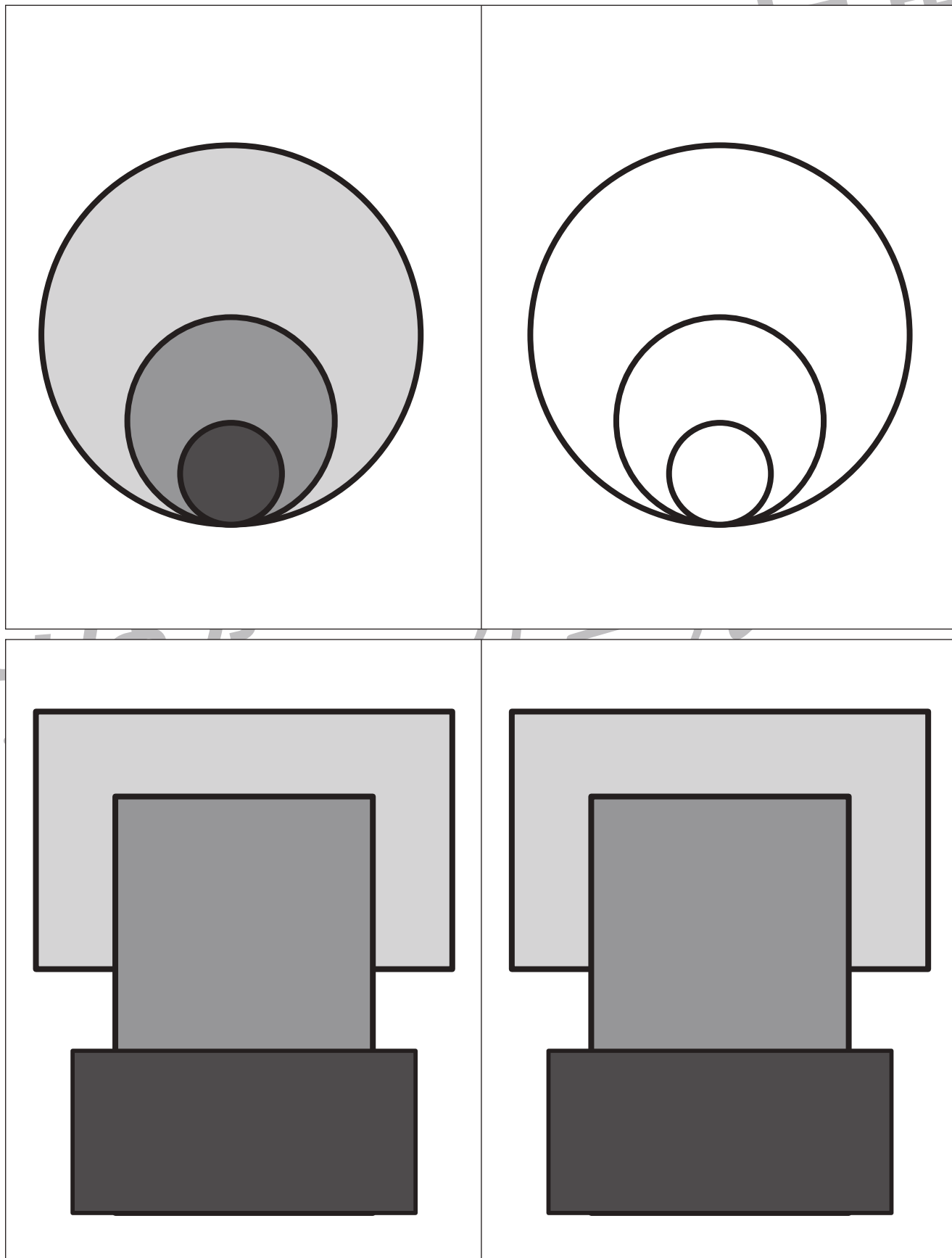


# おうちで、やろう。

Study at home. 小学校受験の家庭学習教材

運筆：濃淡9

左のお手本と同じ濃さになるように右の形を塗ります。この問題は鉛筆でやりましょう。  
※この問題に解答はありません。



※1. このプリントは、しながわ・目黒こどもスクールのウェブサイトからダウンロードできます。無断複写・引用はご遠慮ください。  
※2. このプリントを活用したオンライン授業のスケジュールは、しながわ・目黒こどもスクールのウェブサイトでご確認ください。






# おうちで、やろう。

Study at home. 小学校受験の家庭学習教材


巧緻性：ちぎり 10

- ①点線をはさみで切ります。
- ②それぞれの果物の色を塗ります
- ③果物の太い線をちぎります。


きうい




すいか



りんご



みかん



※1. このプリントは、しながわ・目黒こどもスクールのウェブサイトでダウンロードができます。無断複写・引用はご遠慮ください。  
 ※2. このプリントを活用したオンライン授業のスケジュールは、しながわ・目黒こどもスクールのウェブサイトでご確認ください。



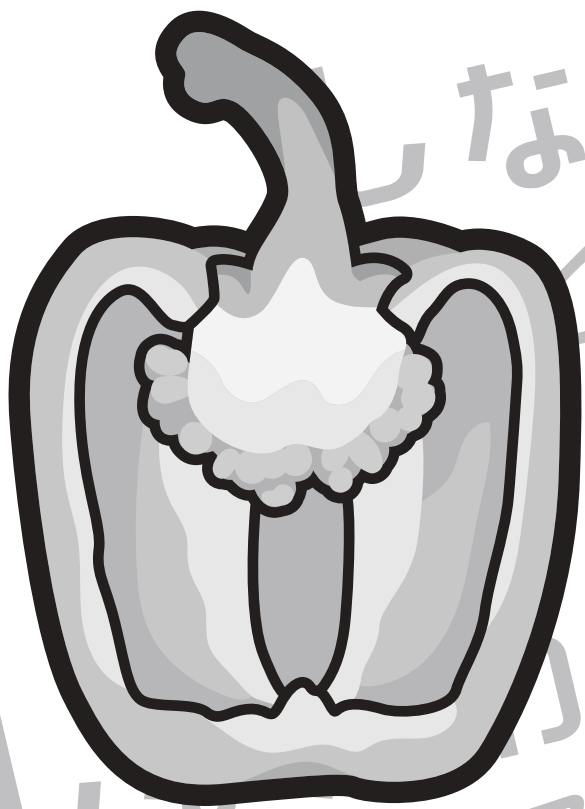
# おうちで、やろう。

Study at home. 小学校受験の家庭学習教材


巧緻性：ちぎり 11

- ①点線をはさみで切ります。
  - ②野菜の太い線をちぎります。
- ※本物の野菜を観察し、灰色の部分に色をつけてみてもよいですね。


ピーまん




かぶ



ねぎ



okra



※1. このプリントは、しながわ・目黒こどもスクールのウェブサイトでダウンロードができます。無断複写・引用はご遠慮ください。  
 ※2. このプリントを活用したオンライン授業のスケジュールは、しながわ・目黒こどもスクールのウェブサイトでご確認ください。