





おうちで、やろう。

Study at home. 小学校受験の家庭学習教材

常識：行事5

お話を聞いて下のどの行事の絵のことか考えましょう。

①女の子の健やかな成長を願う行事でぼんぼりやひし餅を飾ります。この行事に○をつけます。②この行事の日にはしょうぶの葉をお風呂に入れて入ります。柏餅やちまきを食べたりします。この行事に×をつけます。③織姫と彦星が天の川を渡って1年に1度だけ会える日です。この行事に□をつけます。④冬の行事で、この行事では「鬼は外、福は内」と掛け声をかけます。この行事に◎をつけます。⑤この行事は一年のはじまりの日です。門松や鏡餅を飾ります。この行事に△をつけます。



※1. このプリントは、しながわ・目黒こどもスクールのウェブサイトからダウンロードできます。無断複写・引用はご遠慮ください。
※2. このプリントを活用したオンライン授業のスケジュールは、しながわ・目黒こどもスクールのウェブサイトでご確認ください。





おうちで、やろう。

Study at home. 小学校受験の家庭学習教材

図形：移動 46

左の四角がお手本です。このお手本の○を左に1マス、△を下へ1マス動かします。
動かした後の場所を考えて、右の四角の中にそれぞれの記号をかきます。

※1. このプリントは、しながわ・目黒こどもスクールのウェブサイトでダウンロードができます。無断複写・引用はご遠慮ください。
※2. このプリントを活用したオンライン授業のスケジュールは、しながわ・目黒こどもスクールのウェブサイトでご確認ください。



おうちで、やろう。

Study at home. 小学校受験の家庭学習教材

図形：移動 47

左の四角がお手本です。このお手本の○を右に1マス、△を上へ1マス動かします。
動かした後の場所を考えて、右の四角の中にそれぞれの記号をかきます。

※1. このプリントは、しながわ・目黒こどもスクールのウェブサイトでダウンロードができます。無断複写・引用はご遠慮ください。
※2. このプリントを活用したオンライン授業のスケジュールは、しながわ・目黒こどもスクールのウェブサイトでご確認ください。



おうちで、やろう。

Study at home. 小学校受験の家庭学習教材

図形：移動 48

左の四角がお手本です。このお手本の○を右に1マス、△を下へ1マス、×は左へ1マス動かします。動かした後の場所を考えて、右の四角の中にそれぞれの記号をかきます。

<table border="1" style="width: 100%; border-collapse: collapse;"> <tr><td> </td><td> </td><td> </td></tr> <tr><td>○</td><td>×</td><td>△</td></tr> <tr><td> </td><td> </td><td> </td></tr> </table>				○	×	△				<table border="1" style="width: 100%; border-collapse: collapse;"> <tr><td> </td><td> </td><td> </td></tr> <tr><td>×</td><td>○</td><td> </td></tr> <tr><td> </td><td> </td><td>△</td></tr> </table>				×	○				△
○	×	△																	
×	○																		
		△																	
<table border="1" style="width: 100%; border-collapse: collapse;"> <tr><td> </td><td> </td><td>×</td></tr> <tr><td>△</td><td> </td><td> </td></tr> <tr><td> </td><td>○</td><td> </td></tr> </table>			×	△				○		<table border="1" style="width: 100%; border-collapse: collapse;"> <tr><td> </td><td>×</td><td> </td></tr> <tr><td> </td><td> </td><td> </td></tr> <tr><td>△</td><td> </td><td>○</td></tr> </table>		×					△		○
		×																	
△																			
	○																		
	×																		
△		○																	
<table border="1" style="width: 100%; border-collapse: collapse;"> <tr><td> </td><td>×</td><td> </td></tr> <tr><td> </td><td>○</td><td>△</td></tr> <tr><td> </td><td> </td><td> </td></tr> </table>		×			○	△				<table border="1" style="width: 100%; border-collapse: collapse;"> <tr><td>×</td><td> </td><td> </td></tr> <tr><td> </td><td> </td><td>○</td></tr> <tr><td> </td><td> </td><td>△</td></tr> </table>	×					○			△
	×																		
	○	△																	
×																			
		○																	
		△																	
<table border="1" style="width: 100%; border-collapse: collapse;"> <tr><td> </td><td>○</td><td> </td></tr> <tr><td>△</td><td> </td><td> </td></tr> <tr><td> </td><td> </td><td>×</td></tr> </table>		○		△					×	<table border="1" style="width: 100%; border-collapse: collapse;"> <tr><td> </td><td> </td><td>○</td></tr> <tr><td> </td><td> </td><td> </td></tr> <tr><td>△</td><td>×</td><td> </td></tr> </table>			○				△	×	
	○																		
△																			
		×																	
		○																	
△	×																		
<table border="1" style="width: 100%; border-collapse: collapse;"> <tr><td>△</td><td> </td><td> </td></tr> <tr><td> </td><td>○</td><td> </td></tr> <tr><td> </td><td>×</td><td> </td></tr> </table>	△				○			×		<table border="1" style="width: 100%; border-collapse: collapse;"> <tr><td> </td><td> </td><td> </td></tr> <tr><td>△</td><td> </td><td>○</td></tr> <tr><td>×</td><td> </td><td> </td></tr> </table>				△		○	×		
△																			
	○																		
	×																		
△		○																	
×																			
<table border="1" style="width: 100%; border-collapse: collapse;"> <tr><td>○</td><td>×</td><td>△</td></tr> <tr><td> </td><td> </td><td>×</td></tr> <tr><td>○</td><td> </td><td> </td></tr> </table>	○	×	△			×	○			<table border="1" style="width: 100%; border-collapse: collapse;"> <tr><td>×</td><td>○</td><td> </td></tr> <tr><td> </td><td>×</td><td>△</td></tr> <tr><td> </td><td>○</td><td> </td></tr> </table>	×	○			×	△		○	
○	×	△																	
		×																	
○																			
×	○																		
	×	△																	
	○																		

※1. このプリントは、しながわ・目黒こどもスクールのウェブサイトでダウンロードができます。無断複写・引用はご遠慮ください。
 ※2. このプリントを活用したオンライン授業のスケジュールは、しながわ・目黒こどもスクールのウェブサイトでご確認ください。



おうちで、やろう。

Study at home. 小学校受験の家庭学習教材

推理：重さ 10

左の四角の中は4つの果物をシーソーで重さ比べをした様子です。
この中で一番重いものに○、一番軽いものに×を右の四角の中の果物につけます。

--	--

--	--

--	--

--	--

※1. このプリントは、しながわ・目黒こどもスクールのウェブサイトでダウンロードができます。無断複写・引用はご遠慮ください。
 ※2. このプリントを活用したオンライン授業のスケジュールは、しながわ・目黒こどもスクールのウェブサイトでご確認ください。



おうちで、やろう。

Study at home. 小学校受験の家庭学習教材

推理：重さ 11

左の四角の中は5つの果物をシーソーで重さ比べをした様子です。
この中で2番目に軽い果物に○をつけます。

--	--

--	--

--	--

--	--

※1. このプリントは、しながわ・目黒こどもスクールのウェブサイトでダウンロードができます。無断複写・引用はご遠慮ください。

※2. このプリントを活用したオンライン授業のスケジュールは、しながわ・目黒こどもスクールのウェブサイトでご確認ください。

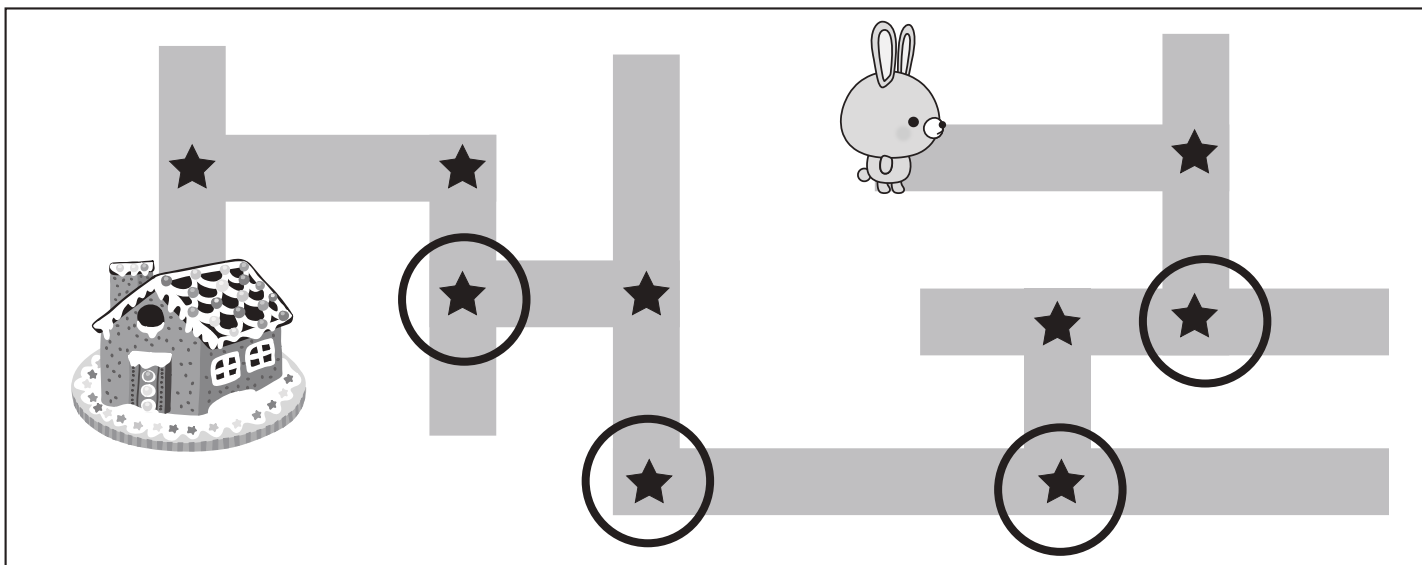
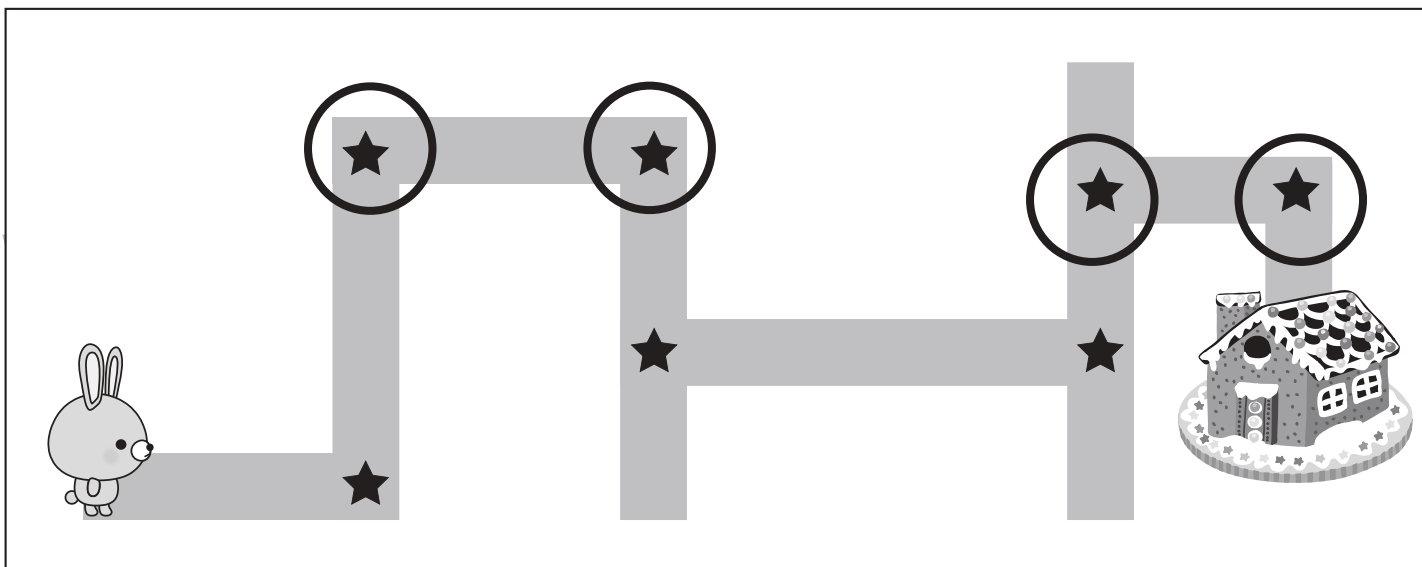
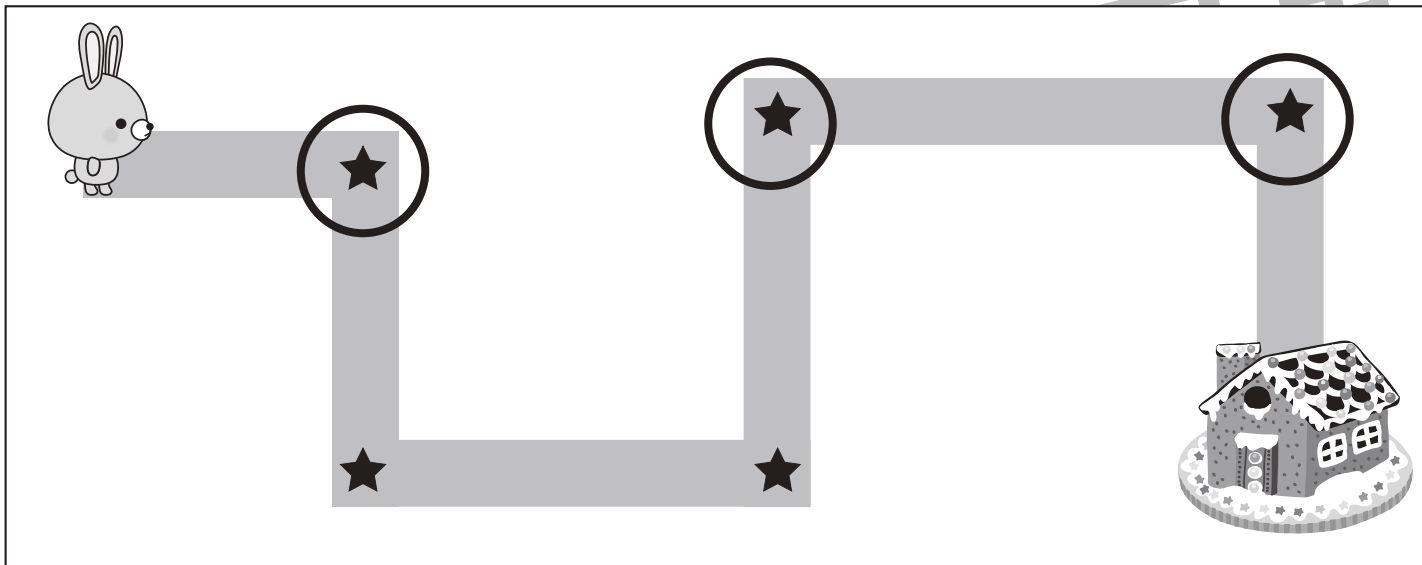


おうちで、やろう。

Study at home. 小学校受験の家庭学習教材

推理：地図の移動1

ウサギがお菓子の家まで歩いて行きます。途中の★のマークのある曲がり角ではウサギは右と左のどちらに曲がりますか。右に曲がる曲がり角の★に○をつけます。



※1. このプリントは、しながわ・目黒こどもスクールのウェブサイトでダウンロードができます。無断複写・引用はご遠慮ください。

※2. このプリントを活用したオンライン授業のスケジュールは、しながわ・目黒こどもスクールのウェブサイトでご確認ください。

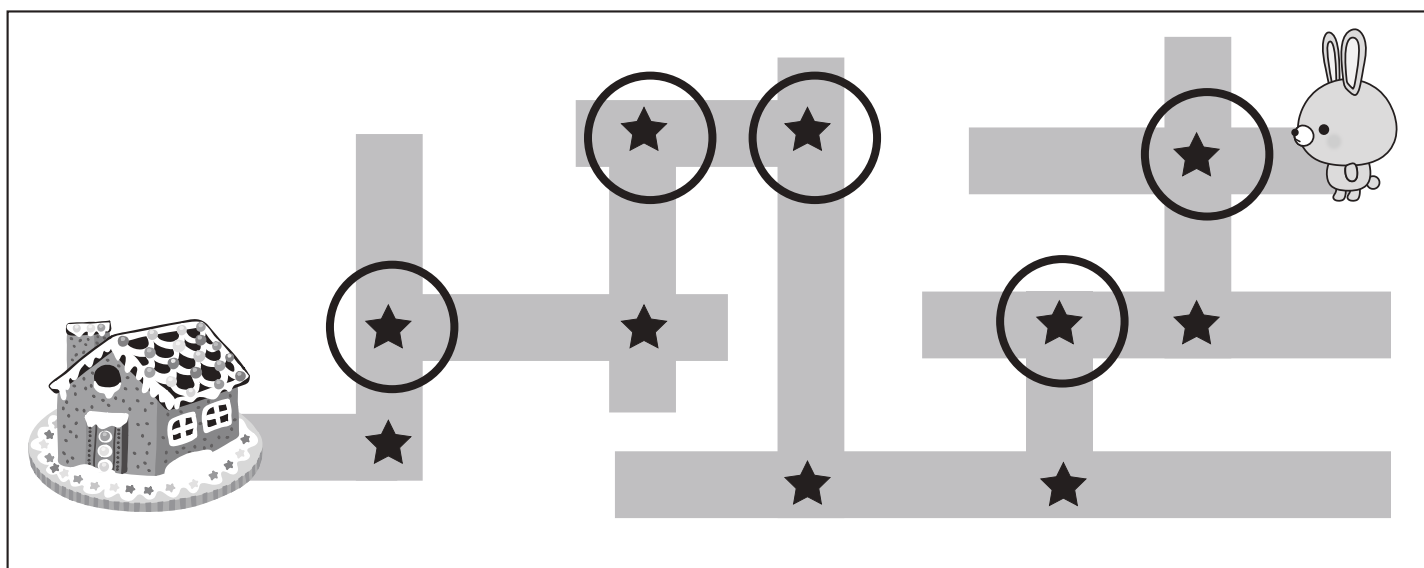
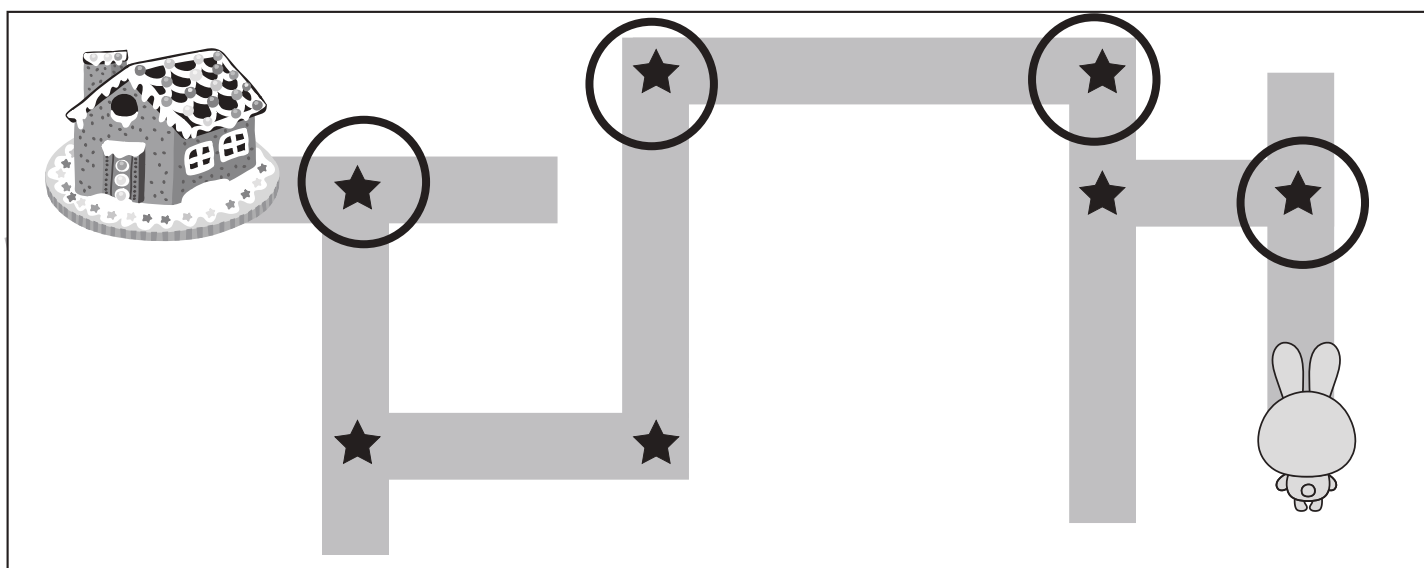
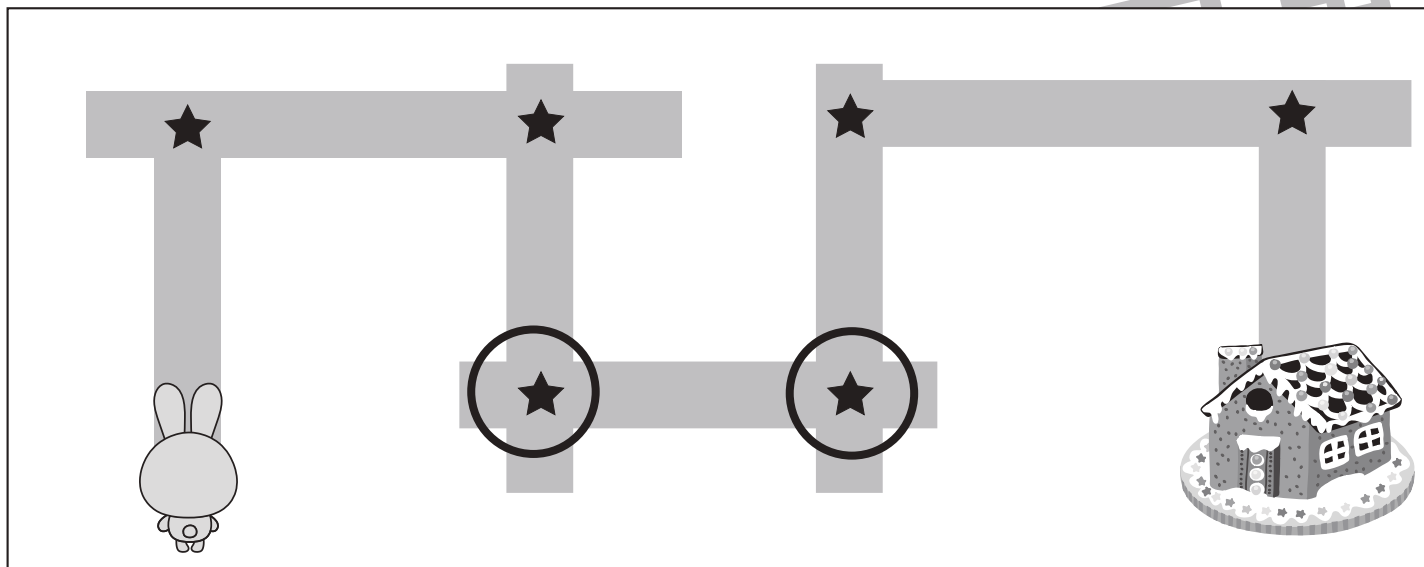


おうちで、やろう。

Study at home. 小学校受験の家庭学習教材

推理：地図の移動2

ウサギがお菓子の家まで歩いて行きます。途中の★のマークのある曲がり角ではウサギは右と左のどちらに曲がりますか。左に曲がる曲がり角の★に○をつけます。



※1. このプリントは、しながわ・目黒こどもスクールのウェブサイトからダウンロードできます。無断複写・引用はご遠慮ください。

※2. このプリントを活用したオンライン授業のスケジュールは、しながわ・目黒こどもスクールのウェブサイトでご確認ください。




おうちで、やろう。

Study at home. 小学校受験の家庭学習教材

数量：加減 34

上の四角の中の絵の数をかぞえて、下の四角の同じ絵の右にかぞえた数より3つ多い数だけ○をかきます。



○×8



○×10



○×9



○×6



○×11

※1. このプリントは、しながわ・目黒こどもスクールのウェブサイトでダウンロードができます。無断複写・引用はご遠慮ください。
※2. このプリントを活用したオンライン授業のスケジュールは、しながわ・目黒こどもスクールのウェブサイトでご確認ください。