





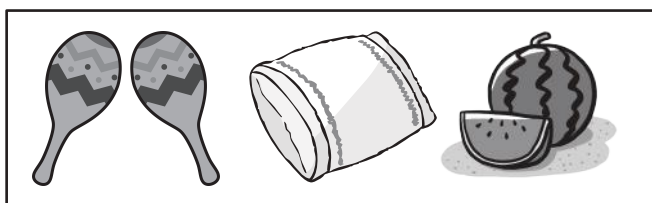




おうちで、やろう。

Study at home. 小学校受験の家庭学習教材

言語：しりとり 16

縦と横のマスをしりとりでつなげます。横は左から右へ、縦は上から下へしりとりでつなげます。このとき、○と×に入る絵を下の四角の中から選び、それぞれの記号をつけます。



※1. このプリントは、しながわ・目黒こどもスクールのウェブサイトでダウンロードができます。無断複写・引用はご遠慮ください。
※2. このプリントを活用したオンライン授業のスケジュールは、しながわ・目黒こどもスクールのウェブサイトでご確認ください。











おうちで、やろう。

Study at home. 小学校受験の家庭学習教材

言語：しりとり 17

縦と横のマスをしりとりでつなげます。横は左から右へ、縦は上から下へしりとりでつなげます。このとき、○と×に入る絵を下の四角の中から選び、それぞれの記号をつけます。



※1. このプリントは、しながわ・目黒こどもスクールのウェブサイトからダウンロードできます。無断複写・引用はご遠慮ください。
※2. このプリントを活用したオンライン授業のスケジュールは、しながわ・目黒こどもスクールのウェブサイトでご確認ください。



おうちで、やろう。

Study at home. 小学校受験の家庭学習教材

言語：しりとり 18

縦と横のマスをしりとりでつなげます。横は左から右へ、縦は上から下へしりとりでつなげます。このとき、それぞれの記号に入る絵を下の四角の中から選び、それぞれの記号をつけます。

※1. このプリントは、しながわ・目黒こどもスクールのウェブサイトでダウンロードができます。無断複写・引用はご遠慮ください。
 ※2. このプリントを活用したオンライン授業のスケジュールは、しながわ・目黒こどもスクールのウェブサイトでご確認ください。



おうちで、やろう。

Study at home. 小学校受験の家庭学習教材

常識：季節 12

それぞれの四角の中の絵の季節が春のものなら○、夏のものなら△、秋のものなら□、冬のものなら◎をつけます。

※1. このプリントは、しながわ・目黒こどもスクールのウェブサイトでダウンロードができます。無断複写・引用はご遠慮ください。

※2. このプリントを活用したオンライン授業のスケジュールは、しながわ・目黒こどもスクールのウェブサイトでご確認ください。



おうちで、やろう。

Study at home. 小学校受験の家庭学習教材

図形：回転鏡 7

左の四角のマスを鏡に映した時の見え方を考えて、真ん中の四角にかきます。その後その形を矢印の方向へ1回倒した時の見え方を考えて一番右のマスカきます。

			↘	
--	--	--	---	--

			↘	
--	--	--	---	--

			↘	
--	--	--	---	--

			↘	
--	--	--	---	--

			↘	
--	--	--	---	--

※1. このプリントは、しながわ・目黒こどもスクールのウェブサイトでダウンロードができます。無断複写・引用はご遠慮ください。

※2. このプリントを活用したオンライン授業のスケジュールは、しながわ・目黒こどもスクールのウェブサイトでご確認ください。



おうちで、やろう。

Study at home. 小学校受験の家庭学習教材

図形：回転鏡 8

左の四角のマスに鏡に映した時の見え方を考えて、真ん中の四角にかきます。その後その形を矢印の方向へ1回倒した時の見え方を考えて一番右のマスにかきます。

<table border="1" style="width: 100%; height: 100%; border-collapse: collapse;"> <tr><td style="width: 33%; height: 33%;"></td><td style="width: 33%; height: 33%;"></td><td style="width: 33%; height: 33%; text-align: center;">●</td></tr> <tr><td style="width: 33%; height: 33%;"></td><td style="width: 33%; height: 33%; text-align: center;">△</td><td style="width: 33%; height: 33%; text-align: center;">○</td></tr> <tr><td style="width: 33%; height: 33%; text-align: center;">●</td><td style="width: 33%; height: 33%;"></td><td style="width: 33%; height: 33%;"></td></tr> </table>			●		△	○	●					↷										
		●																				
	△	○																				
●																						
		<table border="1" style="width: 100%; height: 100%; border-collapse: collapse;"> <tr><td style="width: 33%; height: 33%;"></td><td style="width: 33%; height: 33%;"></td><td style="width: 33%; height: 33%;"></td></tr> <tr><td style="width: 33%; height: 33%;"></td><td style="width: 33%; height: 33%;"></td><td style="width: 33%; height: 33%;"></td></tr> <tr><td style="width: 33%; height: 33%;"></td><td style="width: 33%; height: 33%;"></td><td style="width: 33%; height: 33%;"></td></tr> </table>											<table border="1" style="width: 100%; height: 100%; border-collapse: collapse;"> <tr><td style="width: 33%; height: 33%;"></td><td style="width: 33%; height: 33%;"></td><td style="width: 33%; height: 33%;"></td></tr> <tr><td style="width: 33%; height: 33%;"></td><td style="width: 33%; height: 33%;"></td><td style="width: 33%; height: 33%;"></td></tr> <tr><td style="width: 33%; height: 33%;"></td><td style="width: 33%; height: 33%;"></td><td style="width: 33%; height: 33%;"></td></tr> </table>									

<table border="1" style="width: 100%; height: 100%; border-collapse: collapse;"> <tr><td style="width: 33%; height: 33%; text-align: center;">●</td><td style="width: 33%; height: 33%;"></td><td style="width: 33%; height: 33%; text-align: center;">△</td></tr> <tr><td style="width: 33%; height: 33%;"></td><td style="width: 33%; height: 33%; text-align: center;">●</td><td style="width: 33%; height: 33%;"></td></tr> <tr><td style="width: 33%; height: 33%;"></td><td style="width: 33%; height: 33%;"></td><td style="width: 33%; height: 33%; text-align: center;">●</td></tr> </table>	●		△		●				●			↷										
●		△																				
	●																					
		●																				
		<table border="1" style="width: 100%; height: 100%; border-collapse: collapse;"> <tr><td style="width: 33%; height: 33%;"></td><td style="width: 33%; height: 33%;"></td><td style="width: 33%; height: 33%;"></td></tr> <tr><td style="width: 33%; height: 33%;"></td><td style="width: 33%; height: 33%;"></td><td style="width: 33%; height: 33%;"></td></tr> <tr><td style="width: 33%; height: 33%;"></td><td style="width: 33%; height: 33%;"></td><td style="width: 33%; height: 33%;"></td></tr> </table>											<table border="1" style="width: 100%; height: 100%; border-collapse: collapse;"> <tr><td style="width: 33%; height: 33%;"></td><td style="width: 33%; height: 33%;"></td><td style="width: 33%; height: 33%;"></td></tr> <tr><td style="width: 33%; height: 33%;"></td><td style="width: 33%; height: 33%;"></td><td style="width: 33%; height: 33%;"></td></tr> <tr><td style="width: 33%; height: 33%;"></td><td style="width: 33%; height: 33%;"></td><td style="width: 33%; height: 33%;"></td></tr> </table>									

<table border="1" style="width: 100%; height: 100%; border-collapse: collapse;"> <tr><td style="width: 33%; height: 33%;"></td><td style="width: 33%; height: 33%; text-align: center;">△</td><td style="width: 33%; height: 33%;"></td></tr> <tr><td style="width: 33%; height: 33%; text-align: center;">▷</td><td style="width: 33%; height: 33%; text-align: center;">□</td><td style="width: 33%; height: 33%;"></td></tr> <tr><td style="width: 33%; height: 33%;"></td><td style="width: 33%; height: 33%; text-align: center;">△</td><td style="width: 33%; height: 33%;"></td></tr> </table>		△		▷	□			△				↷										
	△																					
▷	□																					
	△																					
		<table border="1" style="width: 100%; height: 100%; border-collapse: collapse;"> <tr><td style="width: 33%; height: 33%;"></td><td style="width: 33%; height: 33%;"></td><td style="width: 33%; height: 33%;"></td></tr> <tr><td style="width: 33%; height: 33%;"></td><td style="width: 33%; height: 33%;"></td><td style="width: 33%; height: 33%;"></td></tr> <tr><td style="width: 33%; height: 33%;"></td><td style="width: 33%; height: 33%;"></td><td style="width: 33%; height: 33%;"></td></tr> </table>											<table border="1" style="width: 100%; height: 100%; border-collapse: collapse;"> <tr><td style="width: 33%; height: 33%;"></td><td style="width: 33%; height: 33%;"></td><td style="width: 33%; height: 33%;"></td></tr> <tr><td style="width: 33%; height: 33%;"></td><td style="width: 33%; height: 33%;"></td><td style="width: 33%; height: 33%;"></td></tr> <tr><td style="width: 33%; height: 33%;"></td><td style="width: 33%; height: 33%;"></td><td style="width: 33%; height: 33%;"></td></tr> </table>									

<table border="1" style="width: 100%; height: 100%; border-collapse: collapse;"> <tr><td style="width: 33%; height: 33%; text-align: center;">□</td><td style="width: 33%; height: 33%;"></td><td style="width: 33%; height: 33%;"></td></tr> <tr><td style="width: 33%; height: 33%; text-align: center;">▷</td><td style="width: 33%; height: 33%; text-align: center;">○</td><td style="width: 33%; height: 33%; text-align: center;">◁</td></tr> <tr><td style="width: 33%; height: 33%;"></td><td style="width: 33%; height: 33%; text-align: center;">●</td><td style="width: 33%; height: 33%;"></td></tr> </table>	□			▷	○	◁		●				↷										
□																						
▷	○	◁																				
	●																					
		<table border="1" style="width: 100%; height: 100%; border-collapse: collapse;"> <tr><td style="width: 33%; height: 33%;"></td><td style="width: 33%; height: 33%;"></td><td style="width: 33%; height: 33%;"></td></tr> <tr><td style="width: 33%; height: 33%;"></td><td style="width: 33%; height: 33%;"></td><td style="width: 33%; height: 33%;"></td></tr> <tr><td style="width: 33%; height: 33%;"></td><td style="width: 33%; height: 33%;"></td><td style="width: 33%; height: 33%;"></td></tr> </table>											<table border="1" style="width: 100%; height: 100%; border-collapse: collapse;"> <tr><td style="width: 33%; height: 33%;"></td><td style="width: 33%; height: 33%;"></td><td style="width: 33%; height: 33%;"></td></tr> <tr><td style="width: 33%; height: 33%;"></td><td style="width: 33%; height: 33%;"></td><td style="width: 33%; height: 33%;"></td></tr> <tr><td style="width: 33%; height: 33%;"></td><td style="width: 33%; height: 33%;"></td><td style="width: 33%; height: 33%;"></td></tr> </table>									

<table border="1" style="width: 100%; height: 100%; border-collapse: collapse;"> <tr><td style="width: 33%; height: 33%; text-align: center;">●</td><td style="width: 33%; height: 33%; text-align: center;">□</td><td style="width: 33%; height: 33%; text-align: center;">●</td></tr> <tr><td style="width: 33%; height: 33%; text-align: center;">▷</td><td style="width: 33%; height: 33%; text-align: center;">●</td><td style="width: 33%; height: 33%;"></td></tr> <tr><td style="width: 33%; height: 33%;"></td><td style="width: 33%; height: 33%;"></td><td style="width: 33%; height: 33%; text-align: center;">●</td></tr> </table>	●	□	●	▷	●				●			↷										
●	□	●																				
▷	●																					
		●																				
		<table border="1" style="width: 100%; height: 100%; border-collapse: collapse;"> <tr><td style="width: 33%; height: 33%;"></td><td style="width: 33%; height: 33%;"></td><td style="width: 33%; height: 33%;"></td></tr> <tr><td style="width: 33%; height: 33%;"></td><td style="width: 33%; height: 33%;"></td><td style="width: 33%; height: 33%;"></td></tr> <tr><td style="width: 33%; height: 33%;"></td><td style="width: 33%; height: 33%;"></td><td style="width: 33%; height: 33%;"></td></tr> </table>											<table border="1" style="width: 100%; height: 100%; border-collapse: collapse;"> <tr><td style="width: 33%; height: 33%;"></td><td style="width: 33%; height: 33%;"></td><td style="width: 33%; height: 33%;"></td></tr> <tr><td style="width: 33%; height: 33%;"></td><td style="width: 33%; height: 33%;"></td><td style="width: 33%; height: 33%;"></td></tr> <tr><td style="width: 33%; height: 33%;"></td><td style="width: 33%; height: 33%;"></td><td style="width: 33%; height: 33%;"></td></tr> </table>									

※1. このプリントは、しながわ・目黒こどもスクールのウェブサイトでダウンロードができます。無断複写・引用はご遠慮ください。

※2. このプリントを活用したオンライン授業のスケジュールは、しながわ・目黒こどもスクールのウェブサイトでご確認ください。



おうちで、やろう。

Study at home. 小学校受験の家庭学習教材

図形：回転鏡 9

左の四角のマスに鏡に映した時の見え方を考えて、真ん中の四角にかきます。その後その形を矢印の方向へ1回倒した時の見え方を考えて一番右のマスにかきます。

--	--	--	--	--

--	--	--	--	--

--	--	--	--	--

--	--	--	--	--

--	--	--	--	--

※1. このプリントは、しながわ・目黒こどもスクールのウェブサイトでダウンロードができます。無断複写・引用はご遠慮ください。

※2. このプリントを活用したオンライン授業のスケジュールは、しながわ・目黒こどもスクールのウェブサイトでご確認ください。











おうちで、やろう。





Study at home. 小学校受験の家庭学習教材






推理：条件推理 28






サルが階段を上ったり、下りたりします。この約束は上の太い四角の中にあります。上向きの矢印はその数だけ階段を上がり、下向きの矢印はその数だけ下がります。サルが階段の途中にいるとき、上の果物を左から順番に見て約束通りに上ったり、下がったりしたとき最後にいる場所に○をかきます。

 ↑	 ↑ ↑	 ↓	 ↓ ↓
---	---	---	---

※1. このプリントは、しながわ・目黒こどもスクールのウェブサイトでダウンロードができます。無断複写・引用はご遠慮ください。

※2. このプリントを活用したオンライン授業のスケジュールは、しながわ・目黒こどもスクールのウェブサイトでご確認ください。












おうちで、やろう。






Study at home. 小学校受験の家庭学習教材







推理：条件推理 29







サルが階段を上ったり、下りたりします。この約束は上の太い四角の中にあります。上向き矢印はその数だけ階段を上がり、下向き矢印はその数だけ下がります。サルが階段の途中にいるとき、上の果物を左から順番に見て約束通りに上ったり、下がったりしたとき最後にいる場所に○をかきます。

 ↑ ↑ ↑	 ↑ ↑	 ↓ ↓ ↓	 ↓ ↓
---	---	---	---

※1. このプリントは、しながわ・目黒こどもスクールのウェブサイトでダウンロードができます。無断複写・引用はご遠慮ください。

※2. このプリントを活用したオンライン授業のスケジュールは、しながわ・目黒こどもスクールのウェブサイトでご確認ください。



おうちで、やろう。

Study at home. 小学校受験の家庭学習教材

処理：多少3

横に並んだ2つの四角の中の果物の数をかぞえます。左の四角の数が多いときは○、左の四角の数が少ないときは×を左の四角の中にかきます。この問題はスピードを意識して取り組みましょう。(1分30秒～2分)

※1. このプリントは、しながわ・目黒こどもスクールのウェブサイトでダウンロードができます。無断複写・引用はご遠慮ください。

※2. このプリントを活用したオンライン授業のスケジュールは、しながわ・目黒こどもスクールのウェブサイトでご確認ください。