



# おうちで、やろう。

Study at home. 小学校受験の家庭学習教材

常識：気持ち3


①～③のお話を聞き、正しいと思う顔に○をつけます。

※この問題に解答はありません。つけた表情についてご家庭でお話してみましょう。


①今日はお祭りです。まきさんはお祭りをとても楽しみにしていました。今日はイチゴのクレープを食べようと思います。まきさんの顔はどんな顔だと思いますか。正しいと思う顔に○をつけます。また、どうしてその顔につけたのかお話をしてみましょう。




②-1 今日はお遊戯会です。たろうくんは練習でいつもダンスを失敗してまいります。発表する前のたろうくんの顔はどんな顔だと思いますか。正しいと思う顔に○をつけます。また、どうしてその顔につけたのかお話をしてみましょう。



②-2 たろうくんはとても緊張していましたが、頑張ってダンスを踊りました。すこし失敗してしまいましたが、終わった後に先生に「頑張りましたね。とても上手でしたね。」と言われました。このときのたろうくんの顔はどんな顔だと思いますか。正しいと思う顔に○をつけます。また、どうしてその顔につけたのかお話をしてみましょう。



③みきさんはお友だちのちはるさんの誕生日にクッキーを作りました。できたクッキーをちはるさんに渡しました。このとき、ちはるさんはどんな顔だと思いますか。正しいと思う顔に○をつけます。また、どうしてその顔につけたのかお話をしてみましょう。



※1. このプリントは、しながわ・目黒こどもスクールのウェブサイトダウンロードができます。無断複写・引用はご遠慮ください。

※2. このプリントを活用したオンライン授業のスケジュールは、しながわ・目黒こどもスクールのウェブサイトでご確認ください。



# おうちで、やろう。

Study at home. 小学校受験の家庭学習教材

常識：気持ち 4

①～④のお話を聞き、正しいと思う顔に○をつけます。

※この問題に解答はありません。つけた表情についてご家庭でお話してみましょう。


①今日は運動会です。たいちくんが朝起きると、お母さんが台所でお弁当を作っていました。この時、たいちくんはどんな顔だと思いますか。正しいと思う顔に○をつけます。また、どうしてその顔につけたのかお話をしてみましょう。



②みさきさんとけんたくんは砂場でお山を作っていました。そこへたろうくんがやってきてお山を崩してしまいました。この時、2人の顔はどんな顔だと思いますか。正しいと思う顔に○をつけます。また、どうしてその顔につけたのかお話をしてみましょう。



③今日は学校で絵の具を使って絵を描きます。ともくんは絵の具を家に忘れてしまいました。この時のともくんの顔はどんな顔だと思いますか。正しいと思う顔に○をつけます。また、どうしてその顔につけたのかお話をしてみましょう。



④学校からの帰り道、急に雨が降ってきました。さきさんは傘を持っていません。この時さきさんはどんな顔だと思いますか。正しいと思う顔に○をつけます。また、どうしてその顔につけたのかお話をしてみましょう。



※1. このプリントは、しながわ・目黒こどもスクールのウェブサイトでダウンロードができます。無断複写・引用はご遠慮ください。

※2. このプリントを活用したオンライン授業のスケジュールは、しながわ・目黒こどもスクールのウェブサイトでご確認ください。



# おうちで、やろう。

Study at home. 小学校受験の家庭学習教材

常識：気持ち5

①～④のお話を聞き、正しいと思う顔に○をつけます。

※この問題に解答はありません。つけた表情についてご家庭でお話してみましょう。

①こみさんはお母さんが忙しそうなので、洗濯物をたたむお手伝いをしました。この様子を見たお母さんはどんな顔だと思いますか。正しいと思う顔に○をつけます。また、どうしてその顔につけたのかお話をしてみましょう。



②けんじくんにはお気に入りの長靴があります。今日は雨が降ったのでその長靴を履いてでかけます。この時、けんじくんはどんな顔だと思いますか。正しいと思う顔に○をつけます。また、どうしてその顔につけたのかお話をしてみましょう。



③たみさんは勉強をしていたら難しい問題があって、わかりません。この時、たみさんはどんな顔だと思いますか。正しいと思う顔に○をつけます。また、どうしてその顔につけたのかお話をしてみましょう。



④えみさんはお財布を落としてなくしてしまいました。もしかしたら交番に届いているかもしれないので、家の近くの交番へ行くことにしました。この時、えみさんはどんな顔だと思いますか。正しいと思う顔に○をつけます。また、どうしてその顔につけたのかお話をしてみましょう。



※1. このプリントは、しながわ・目黒こどもスクールのウェブサイトでダウンロードができます。無断複写・引用はご遠慮ください。

※2. このプリントを活用したオンライン授業のスケジュールは、しながわ・目黒こどもスクールのウェブサイトでご確認ください。



# おうちで、やろう。

Study at home. 小学校受験の家庭学習教材

図形：回転 82

左の四角の形を矢印の向きにサイコロの目の数だけ倒します。このとき、正しいものを右の中から選んで○をつけます。

--	--	--	--	--

--	--	--	--	--

--	--	--	--	--

--	--	--	--	--

--	--	--	--	--

※1. このプリントは、しながわ・目黒こどもスクールのウェブサイトでダウンロードができます。無断複写・引用はご遠慮ください。  
 ※2. このプリントを活用したオンライン授業のスケジュールは、しながわ・目黒こどもスクールのウェブサイトでご確認ください。



# おうちで、やろう。

Study at home. 小学校受験の家庭学習教材

## 図形：回転 83

左の四角の形を矢印の向きにサイコロの目の数だけ倒します。このとき、正しいものを右の中から選んで○をつけます。

--	--	--	--

--	--	--	--

--	--	--	--

--	--	--	--

--	--	--	--

※1. このプリントは、しながわ・目黒こどもスクールのウェブサイトでダウンロードができます。無断複写・引用はご遠慮ください。  
 ※2. このプリントを活用したオンライン授業のスケジュールは、しながわ・目黒こどもスクールのウェブサイトでご確認ください。



# おうちで、やろう。

Study at home. 小学校受験の家庭学習教材

図形：回転 84

左の四角の形を矢印の向きにサイコロの目の数だけ倒します。このとき、正しいものを右の中から選んで○をつけます。

--	--	--	--	--

--	--	--	--	--

--	--	--	--	--

--	--	--	--	--

--	--	--	--	--

※1. このプリントは、しながわ・目黒こどもスクールのウェブサイトでダウンロードができます。無断複写・引用はご遠慮ください。  
 ※2. このプリントを活用したオンライン授業のスケジュールは、しながわ・目黒こどもスクールのウェブサイトでご確認ください。

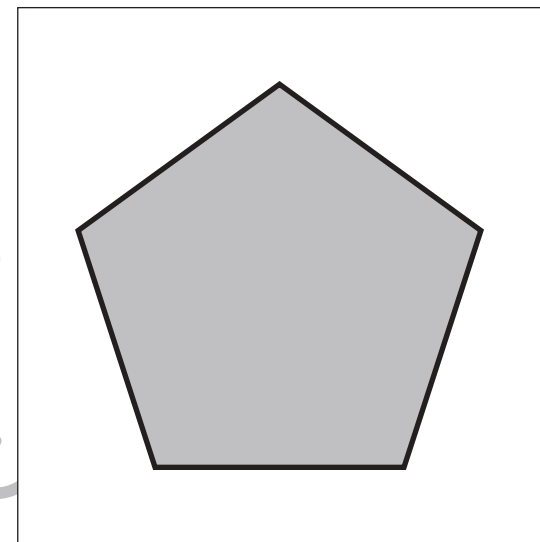
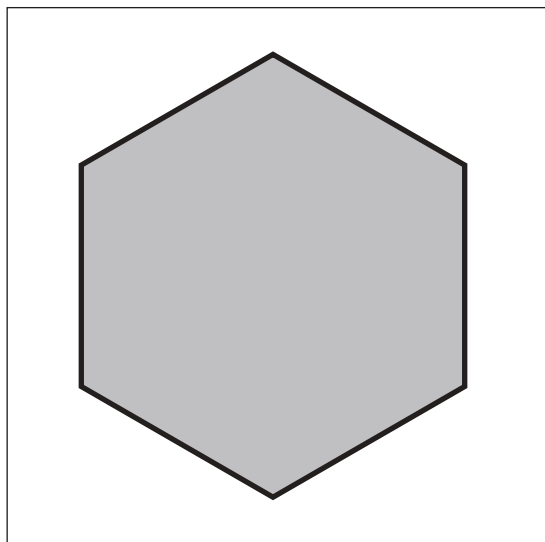
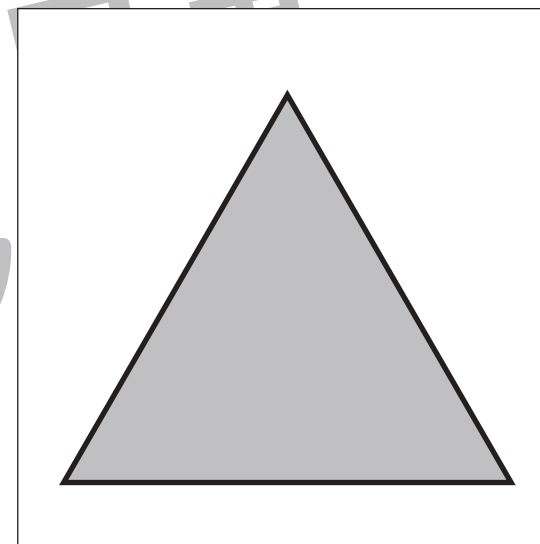





# おうちで、やろう。

Study at home. 小学校受験の家庭学習教材

図形：等分 7

四角の中の形を線を 1 本引いて半分にします。このとき、分けた形が同じになるようにします。



※1. このプリントは、しながわ・目黒こどもスクールのウェブサイトでダウンロードができます。無断複写・引用はご遠慮ください。

※2. このプリントを活用したオンライン授業のスケジュールは、しながわ・目黒こどもスクールのウェブサイトでご確認ください。



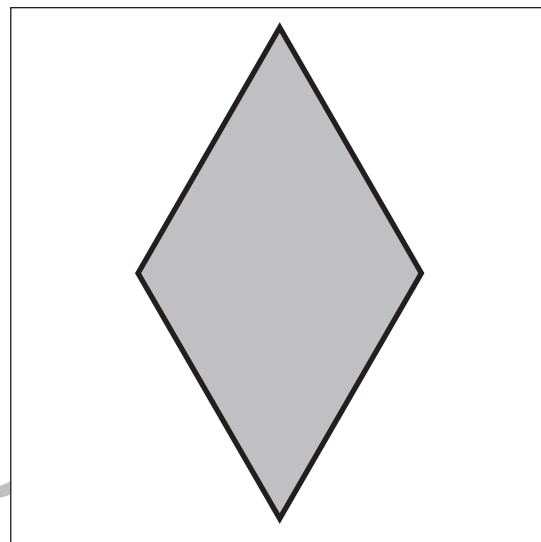
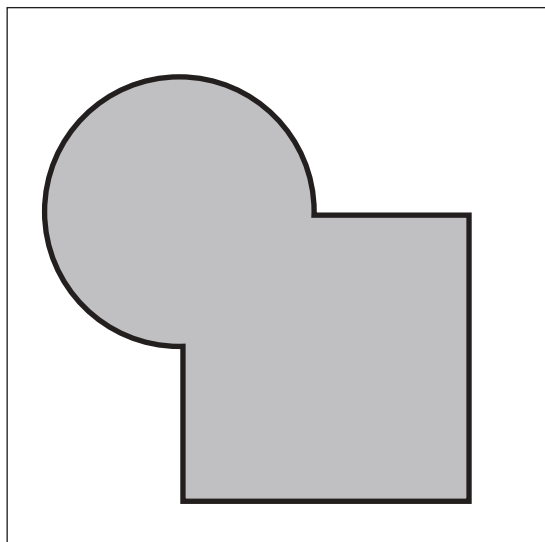
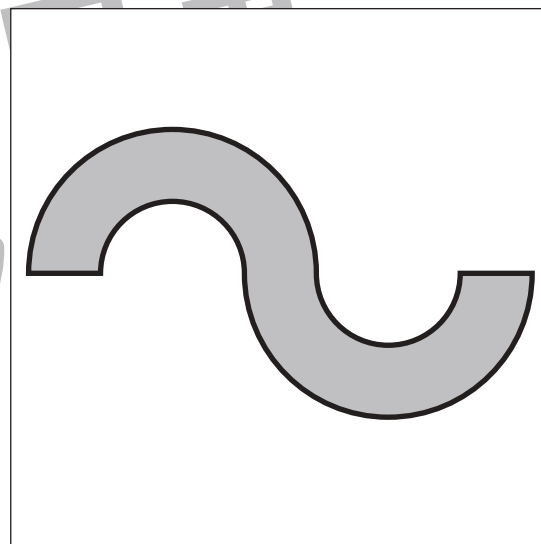
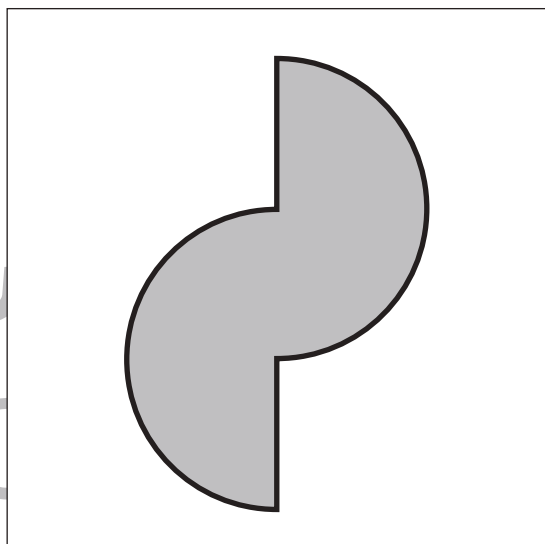
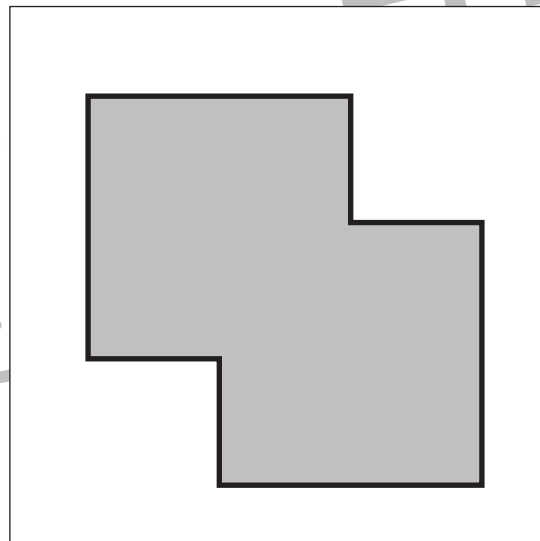
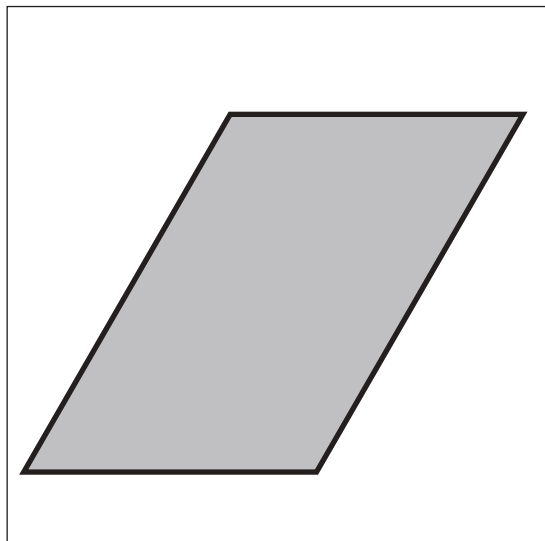


# おうちで、やろう。

Study at home. 小学校受験の家庭学習教材

図形：等分 8

四角の中の形を線を 1 本引いて半分にします。このとき、分けた形が同じになるようにします。



※1. このプリントは、しながわ・目黒こどもスクールのウェブサイトでダウンロードができます。無断複写・引用はご遠慮ください。  
※2. このプリントを活用したオンライン授業のスケジュールは、しながわ・目黒こどもスクールのウェブサイトでご確認ください。





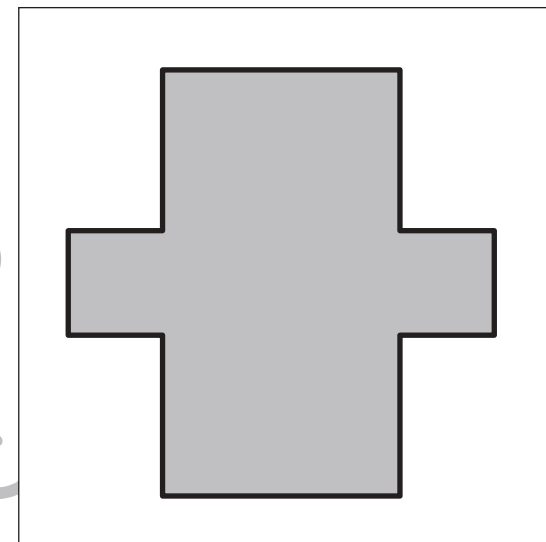
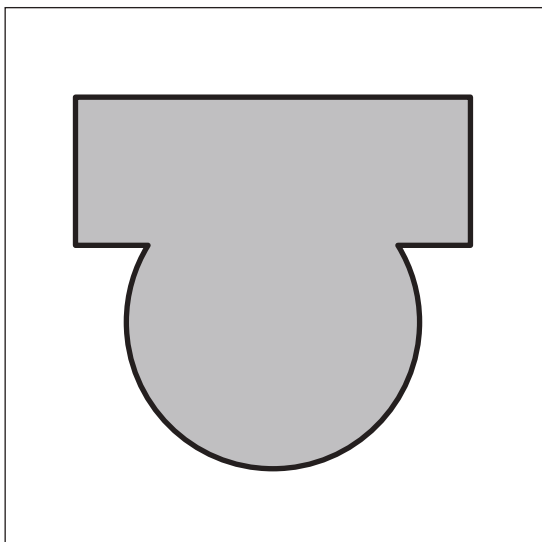
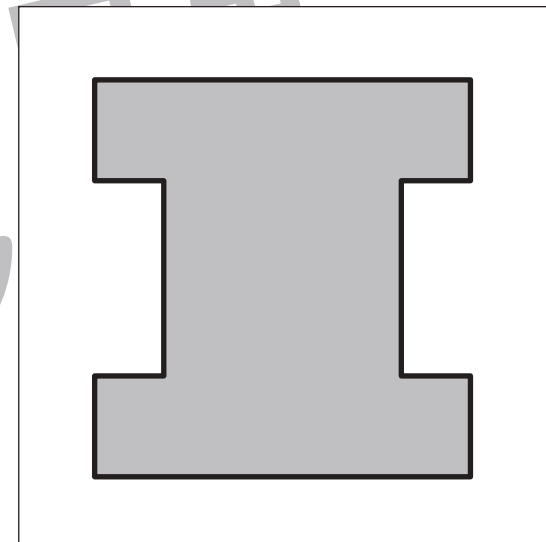

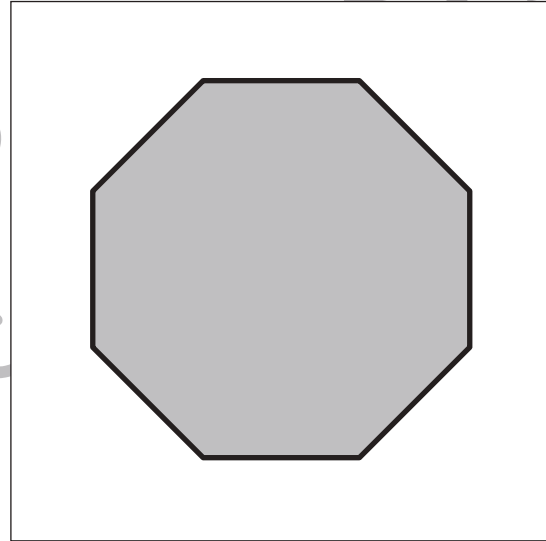



# おうちで、やろう。

Study at home. 小学校受験の家庭学習教材

図形：等分 9

四角の中の形を線を 1 本引いて半分にします。このとき、分けた形が同じになるようにします。



※1. このプリントは、しながわ・目黒こどもスクールのウェブサイトでダウンロードができます。無断複写・引用はご遠慮ください。  
※2. このプリントを活用したオンライン授業のスケジュールは、しながわ・目黒こどもスクールのウェブサイトでご確認ください。






# おうちで、やろう。

Study at home. 小学校受験の家庭学習教材

運筆：模写 14

左のお手本と同じ顔を右の四角に描きます。大きさや形に気を付けて描きましょう  
※クーピー、鉛筆、ラッシュンペンなどいろいろな筆記具で描いてみましょう。  
※この問題に解答はありません。



※1. このプリントは、しながわ・目黒こどもスクールのウェブサイトでダウンロードができます。無断複写・引用はご遠慮ください。  
※2. このプリントを活用したオンライン授業のスケジュールは、しながわ・目黒こどもスクールのウェブサイトでご確認ください。