



おうちで、やろう。

Study at home. 小学校受験の家庭学習教材

図形：回転 82

左の四角の形を矢印の向きにサイコロの目の数だけ倒します。このとき、正しいものを右の中から選んで○をつけます。

--	--	--	--

--	--	--	--

--	--	--	--

--	--	--	--

--	--	--	--

※1. このプリントは、しながわ・目黒こどもスクールのウェブサイトでダウンロードができます。無断複写・引用はご遠慮ください。
 ※2. このプリントを活用したオンライン授業のスケジュールは、しながわ・目黒こどもスクールのウェブサイトでご確認ください。



おうちで、やろう。

Study at home. 小学校受験の家庭学習教材

図形：回転 83

左の四角の形を矢印の向きにサイコロの目の数だけ倒します。このとき、正しいものを右の中から選んで○をつけます。

--	--	--	--	--

--	--	--	--	--

--	--	--	--	--

--	--	--	--	--

--	--	--	--	--

※1. このプリントは、しながわ・目黒こどもスクールのウェブサイトでダウンロードができます。無断複写・引用はご遠慮ください。
 ※2. このプリントを活用したオンライン授業のスケジュールは、しながわ・目黒こどもスクールのウェブサイトでご確認ください。



おうちで、やろう。

Study at home. 小学校受験の家庭学習教材

図形：回転84

左の四角の形を矢印の向きにサイコロの目の数だけ倒します。このとき、正しいものを右の中から選んで○をつけます。

--	--	--	--

--	--	--	--

--	--	--	--

--	--	--	--

--	--	--	--

※1. このプリントは、しながわ・目黒こどもスクールのウェブサイトでダウンロードができます。無断複写・引用はご遠慮ください。
 ※2. このプリントを活用したオンライン授業のスケジュールは、しながわ・目黒こどもスクールのウェブサイトでご確認ください。



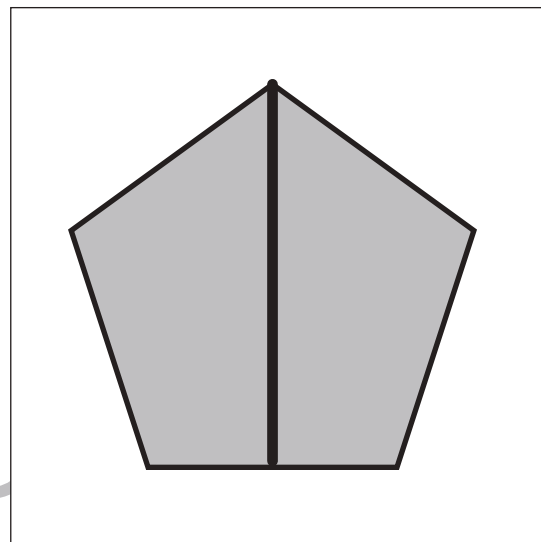
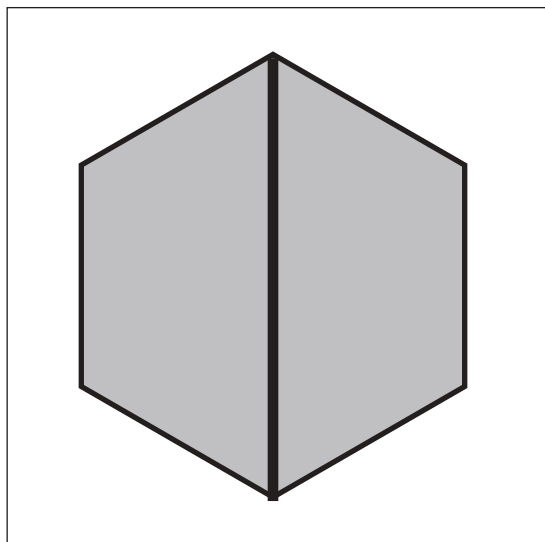
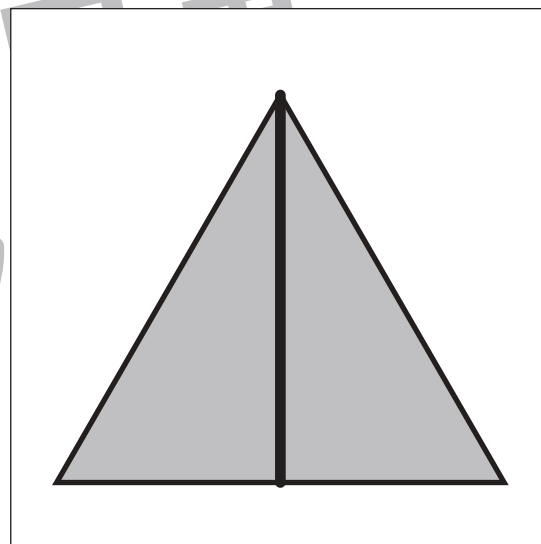

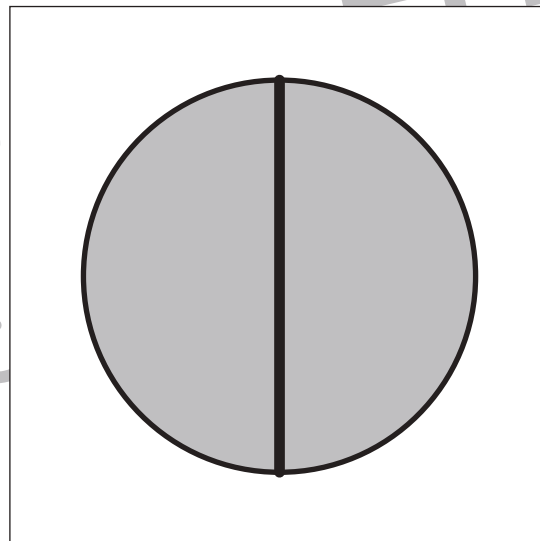
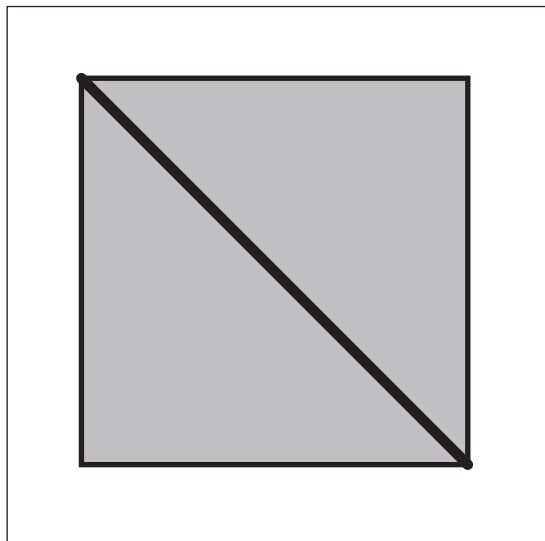
おうちで、よろう。

Study at home. 小学校受験の家庭学習教材

図形：等分 7

四角の中の形を線を 1 本引いて半分にします。このとき、分けた形が同じになるようにします。

※解答は一例です。違う線の場合でも正解となる場合があります。



※1. このプリントは、しながわ・目黒こどもスクールのウェブサイトでダウンロードができます。無断複写・引用はご遠慮ください。

※2. このプリントを活用したオンライン授業のスケジュールは、しながわ・目黒こどもスクールのウェブサイトでご確認ください。



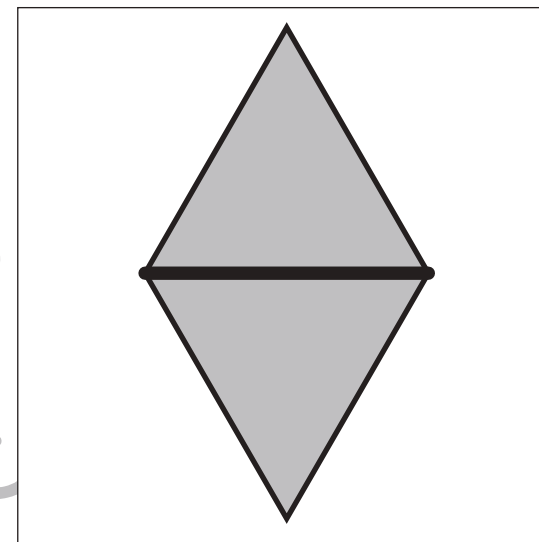

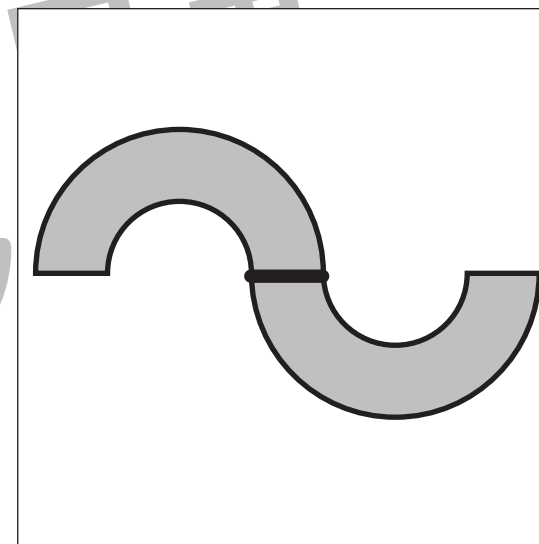
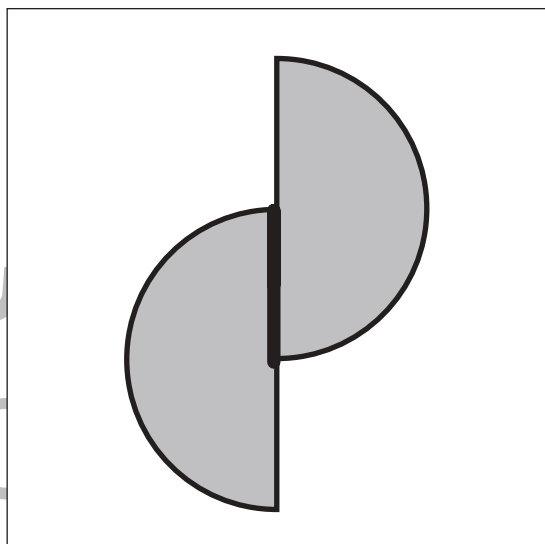
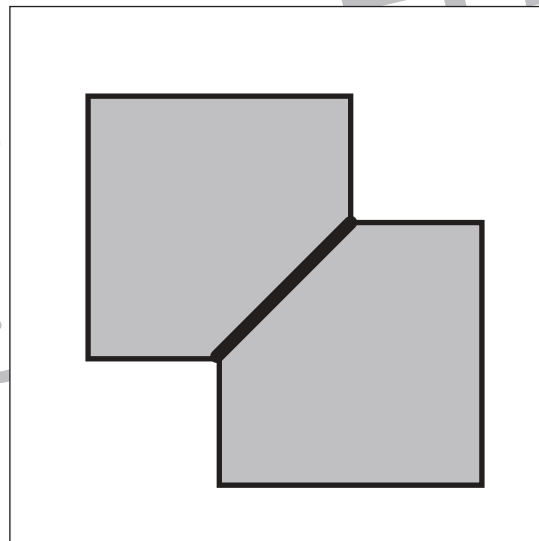
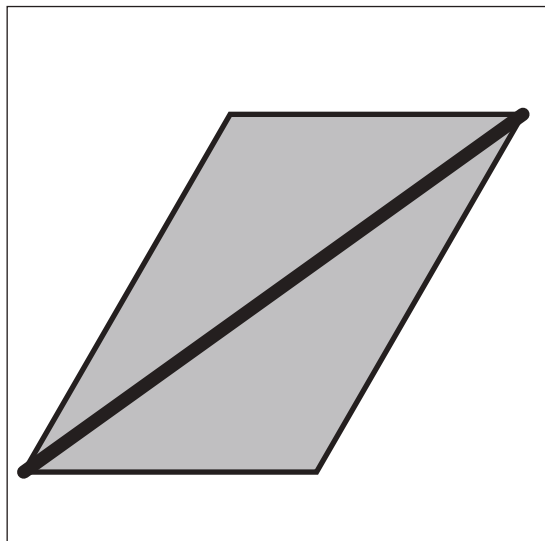
おうちで、よろう。

Study at home. 小学校受験の家庭学習教材

図形：等分 8

四角の中の形を線を 1 本引いて半分にします。このとき、分けた形が同じになるようにします。

※解答は一例です。違う線の場合でも正解となる場合があります。



※1. このプリントは、しながわ・目黒こどもスクールのウェブサイトでダウンロードができます。無断複写・引用はご遠慮ください。
※2. このプリントを活用したオンライン授業のスケジュールは、しながわ・目黒こどもスクールのウェブサイトでご確認ください。





おうちで、よろう。

Study at home. 小学校受験の家庭学習教材

図形：等分 9

四角の中の形を線を 1 本引いて半分にします。このとき、分けた形が同じになるようにします。

※解答は一例です。違う線の場合でも正解となる場合があります。

