



おうちで、やろう。

Study at home. 小学校受験の家庭学習教材

図形：構成 46

左の四角の空いている部分に真ん中のパズルを入れます。空いている部分にパズルを何枚いれればよいかを考えてその数だけ右の四角の☆を囲みます。

※1. このプリントは、しながわ・目黒こどもスクールのウェブサイトでダウンロードができます。無断複写・引用はご遠慮ください。

※2. このプリントを活用したオンライン授業のスケジュールは、しながわ・目黒こどもスクールのウェブサイトでご確認ください。



おうちで、やろう。

Study at home. 小学校受験の家庭学習教材

図形：構成 47

左の四角の空いている部分に真ん中のパズルを入れます。空いている部分にパズルを何枚いれればよいかを考えてその数だけ右の四角の星を○で囲みます。

※1. このプリントは、しながわ・目黒こどもスクールのウェブサイトでダウンロードができます。無断複写・引用はご遠慮ください。

※2. このプリントを活用したオンライン授業のスケジュールは、しながわ・目黒こどもスクールのウェブサイトでご確認ください。





おうちで、やろう。

Study at home. 小学校受験の家庭学習教材

図形：構成 48

上のパズルの灰色の場所に入るピースを考えて、下の四角の中から選んでそれぞれの記号をつけます。



※1. このプリントは、しながわ・目黒こどもスクールのウェブサイトでダウンロードができます。無断複写・引用はご遠慮ください。
※2. このプリントを活用したオンライン授業のスケジュールは、しながわ・目黒こどもスクールのウェブサイトでご確認ください。





おうちで、やろう。

Study at home. 小学校受験の家庭学習教材

図形：構成 49

上のパズルの灰色の場所に入るピースを考えて、下の四角の中から選んでそれぞれの記号をつけます。



※1. このプリントは、しながわ・目黒こどもスクールのウェブサイトからダウンロードできます。無断複写・引用はご遠慮ください。
※2. このプリントを活用したオンライン授業のスケジュールは、しながわ・目黒こどもスクールのウェブサイトでご確認ください。




おうちで、やろう。

Study at home. 小学校受験の家庭学習教材

図形：構成 50

上のパズルの灰色の場所に入るピースを考えて、下の四角の中から選んでそれぞれの記号をつけます。



※1. このプリントは、しながわ・目黒こどもスクールのウェブサイトでダウンロードができます。無断複写・引用はご遠慮ください。
※2. このプリントを活用したオンライン授業のスケジュールは、しながわ・目黒こどもスクールのウェブサイトでご確認ください。



おうちで、よろう。

Study at home. 小学校受験の家庭学習教材

推理：系列完成 25

数字がある決まりに従って並んでいます。空いている四角に入る数字を考えて、その数字をかきます。

1	3	2		3			3	2	1
---	---	---	--	---	--	--	---	---	---

2	4	3	2		3	2			2
---	---	---	---	--	---	---	--	--	---

1	1	3	1	1			1	3	
---	---	---	---	---	--	--	---	---	--

9		3			3	9	3	3	9
---	--	---	--	--	---	---	---	---	---

1	1	3			3	1	1		1
---	---	---	--	--	---	---	---	--	---

		2		5	2	6	5	2	6
--	--	---	--	---	---	---	---	---	---

3	7	4		7		3		4	3
---	---	---	--	---	--	---	--	---	---

※1. このプリントは、しながわ・目黒こどもスクールのウェブサイトでダウンロードができます。無断複写・引用はご遠慮ください。
※2. このプリントを活用したオンライン授業のスケジュールは、しながわ・目黒こどもスクールのウェブサイトでご確認ください。



おうちで、よろう。

Study at home. 小学校受験の家庭学習教材

推理：系列完成 26

数字がある決まりに従って並んでいます。空いている四角に入る数字を考えて、その数字をかきます。

1	2	3		5				9	10
---	---	---	--	---	--	--	--	---	----

2	4	6	8		12		16	18	
---	---	---	---	--	----	--	----	----	--

1	1	2		3	3	4		5	
---	---	---	--	---	---	---	--	---	--

	9			6	5	4	3	2	1
--	---	--	--	---	---	---	---	---	---

1	2		3	3		4	4		4
---	---	--	---	---	--	---	---	--	---

1	3		7	9		13		17	19
---	---	--	---	---	--	----	--	----	----

1	2	3		2		1		3	1
---	---	---	--	---	--	---	--	---	---

※1. このプリントは、しながわ・目黒こどもスクールのウェブサイトでダウンロードができます。無断複写・引用はご遠慮ください。
 ※2. このプリントを活用したオンライン授業のスケジュールは、しながわ・目黒こどもスクールのウェブサイトでご確認ください。




おうちで、やろう。

Study at home. 小学校受験の家庭学習教材

言語：お話づくり 11

4枚の絵でお話づくりをします。順番を考えてお話ししましょう。保護者の方がお子さまのお話した内容を下に記入してください。

<学習のアドバイス>絵の説明だけに終わらないようにすることが大切です。まずは、何をしている様子なのかを考えましょう。人物の名前や、どんな会話をしているか想像してみると、お話の内容が充実していきます。※この問題に正解はありません。



あなたの考えたお話

※1. このプリントは、しながわ・目黒こどもスクールのウェブサイトでダウンロードができます。無断複写・引用はご遠慮ください。
 ※2. このプリントを活用したオンライン授業のスケジュールは、しながわ・目黒こどもスクールのウェブサイトでご確認ください。




おうちで、やろう。

Study at home. 小学校受験の家庭学習教材

言語：お話づくり 12

4枚の絵でお話づくりをします。順番を考えてお話ししましょう。保護者の方がお子さまのお話した内容を下に記入してください。

<学習のアドバイス>絵の説明だけに終わらないようにすることが大切です。まずは、何をしている様子なのかを考えましょう。人物の名前や、どんな会話をしているか想像してみると、お話の内容が充実していきます。※この問題に正解はありません。



あなたの考えたお話

※1. このプリントは、しながわ・目黒こどもスクールのウェブサイトでダウンロードができます。無断複写・引用はご遠慮ください。
 ※2. このプリントを活用したオンライン授業のスケジュールは、しながわ・目黒こどもスクールのウェブサイトでご確認ください。




おうちで、やろう。

Study at home. 小学校受験の家庭学習教材

巧緻性：ちぎり 21

①点線をはさみで切ります。

②それぞれの動物の太い線をちぎります。



※1. このプリントは、しながわ・目黒こどもスクールのウェブサイトでダウンロードができます。無断複写・引用はご遠慮ください。

※2. このプリントを活用したオンライン授業のスケジュールは、しながわ・目黒こどもスクールのウェブサイトでご確認ください。

