





おうちで、やろう。

Study at home. 小学校受験の家庭学習教材

常識：季節3

1年の終わり頃にすることを絵かいたをみつめました。ところが、2枚だけ1年の終わり頃にすることは無い絵が混ざっています。その絵かいたを選んで〇をつけましょう。



※1. このプリントは、しながわ・目黒こどもスクールのウェブサイトでダウンロードができます。無断複写・引用はご遠慮ください。
※2. このプリントを活用したオンライン授業のスケジュールは、しながわ・目黒こどもスクールのウェブサイトでご確認ください。





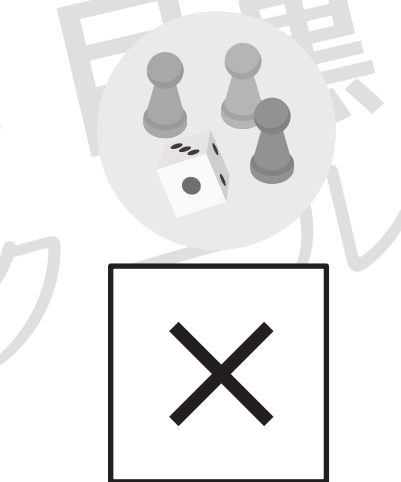


おうちで、やろう。

Study at home. 小学校受験の家庭学習教材

常識：昔あそび1

昔あそびをあつめました。子どもたちのポーズや表情から、何の昔あそびをしているかを考えます。子どもたちに付いている印をつかう道具の下の口に描きましょう。

<p>福笑い</p>	<p>凧揚げ</p>
<p>双六</p>	<p>けん玉</p>



※1. このプリントは、しながわ・目黒こどもスクールのウェブサイトからダウンロードできます。無断複写・引用はご遠慮ください。
※2. このプリントを活用したオンライン授業のスケジュールは、しながわ・目黒こどもスクールのウェブサイトでご確認ください。








おうちで、やろう。

Study at home. 小学校受験の家庭学習教材

常識：昔あそび2

昔あそびをあつめました。子どもたちのポーズや表情から、何の昔あそびをしているかを考えます。子どもたちに付いている印をつかう道具の下の口に描きましょう。

<p>羽根つき</p>	<p>独楽まわし</p>
<p>いろはかるた</p>	<p>お手玉</p>



※1. このプリントは、しながわ・目黒こどもスクールのウェブサイトからダウンロードできます。無断複写・引用はご遠慮ください。
※2. このプリントを活用したオンライン授業のスケジュールは、しながわ・目黒こどもスクールのウェブサイトでご確認ください。



おうちで、やろう。

Study at home. 小学校受験の家庭学習教材

言語：音の数 6

左の絵の音の数と同じ音の数になる絵を右から選び、線で結びましょう。

※1. このプリントは、しながわ・目黒こどもスクールのウェブサイトでダウンロードができます。無断複写・引用はご遠慮ください。
 ※2. このプリントを活用したオンライン授業のスケジュールは、しながわ・目黒こどもスクールのウェブサイトでご確認ください。





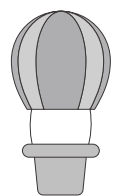




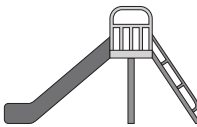


おうちで、やろう。

Study at home. 小学校受験の家庭学習教材

言語：音の数7

左の絵の音の数と同じ音の数になる絵を右から選び、線で結びましょう。

※1. このプリントは、しながわ・目黒こどもスクールのウェブサイトでダウンロードができます。無断複写・引用はご遠慮ください。
 ※2. このプリントを活用したオンライン授業のスケジュールは、しながわ・目黒こどもスクールのウェブサイトでご確認ください。

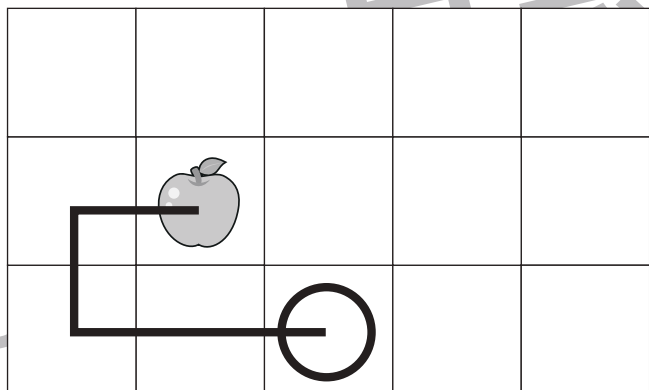
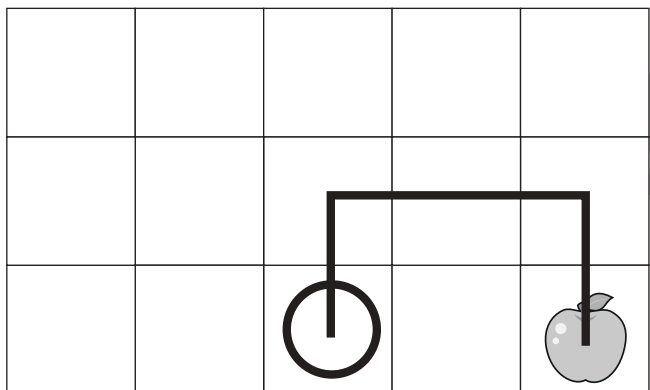
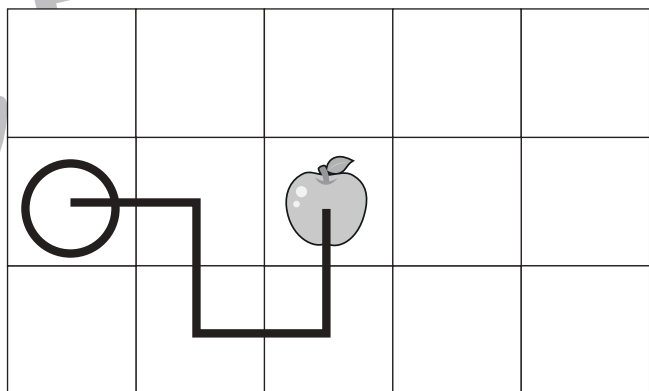

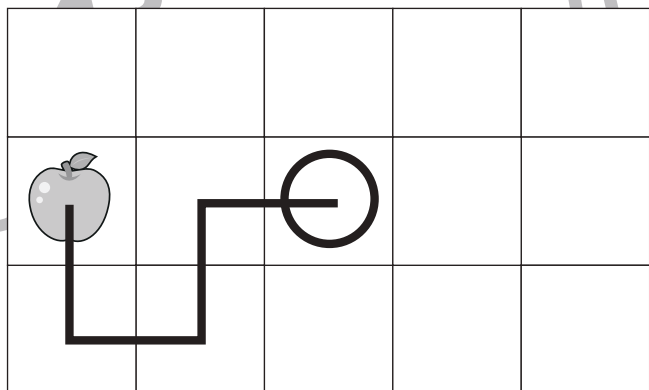
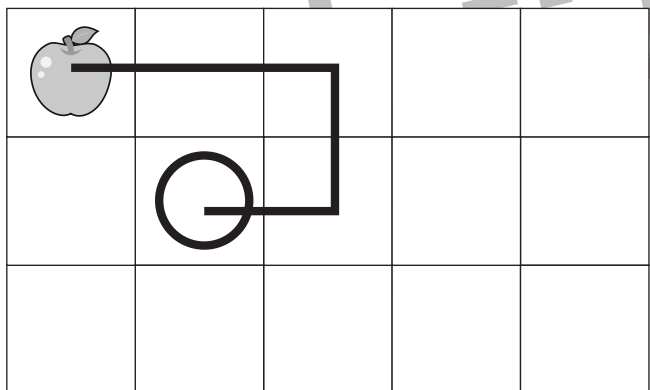


おうちで、よろう。

Study at home. 小学校受験の家庭学習教材

図形：移動 6

それぞれ上の太い四角の中が約束です。下のマスのリンゴは上の四角の矢印のとおりに動きます。矢印は左から順番に見てリンゴが進んだ道に線をかき、最後についたマスに○をかきます。



※1. このプリントは、しながわ・目黒こどもスクールのウェブサイトでダウンロードができます。無断複写・引用はご遠慮ください。

※2. このプリントを活用したオンライン授業のスケジュールは、しながわ・目黒こどもスクールのウェブサイトでご確認ください。




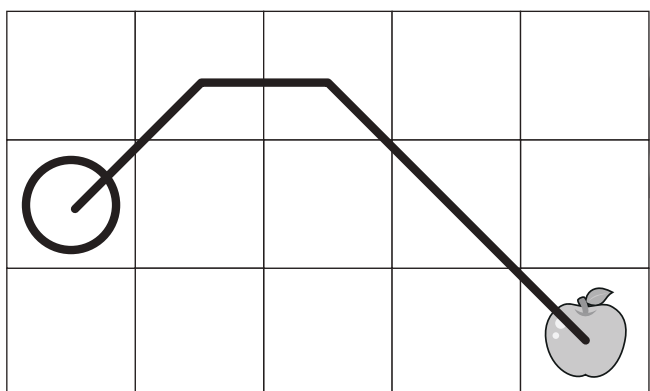
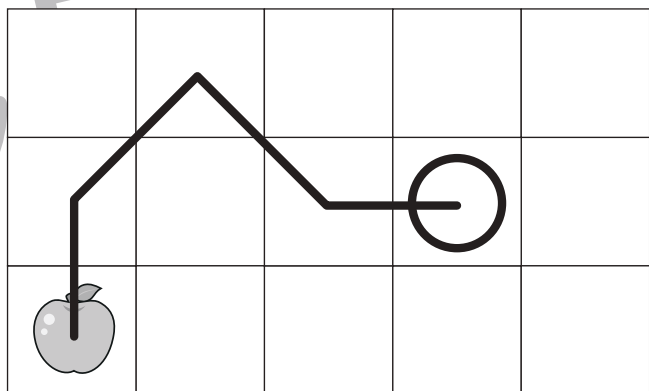
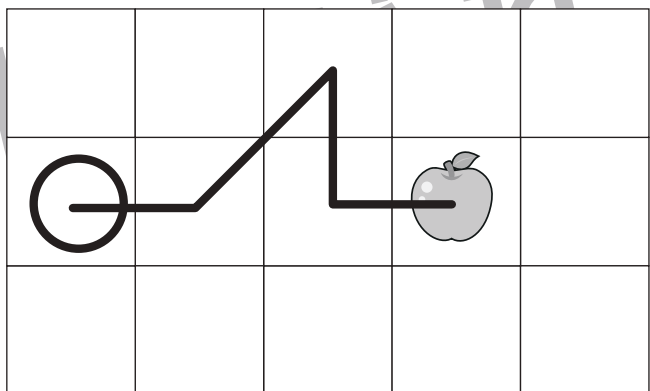
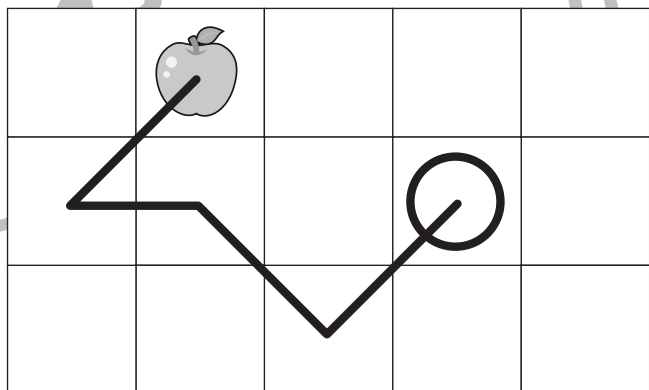



おうちで、やろう。

Study at home. 小学校受験の家庭学習教材

図形：移動 9

それぞれ上の太い四角の中が約束です。下のマスのリンゴは上の四角の矢印のとおりに動きます。矢印は左から順番に見てリンゴが進んだ道に線をかき、最後についたマスに○をかきます。



※1. このプリントは、しながわ・目黒こどもスクールのウェブサイトでダウンロードができます。無断複写・引用はご遠慮ください。

※2. このプリントを活用したオンライン授業のスケジュールは、しながわ・目黒こどもスクールのウェブサイトでご確認ください。



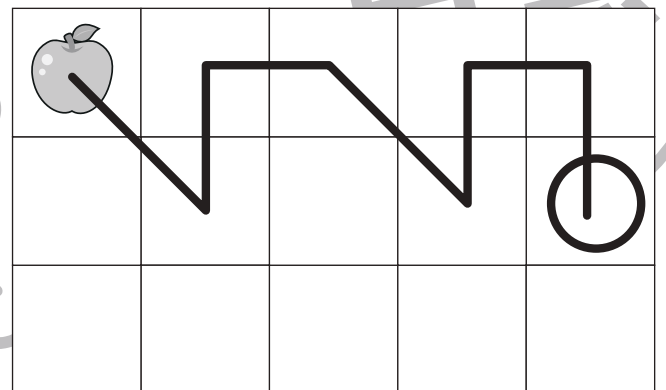
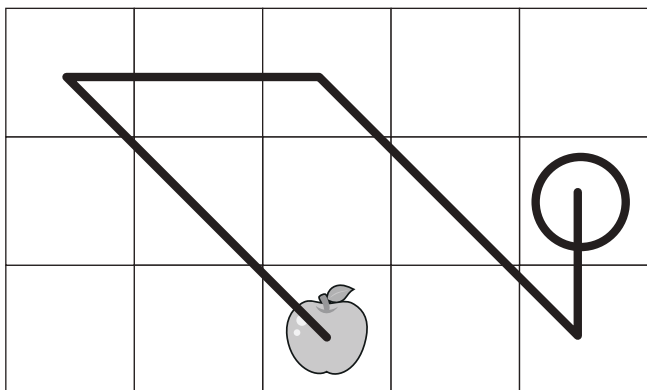
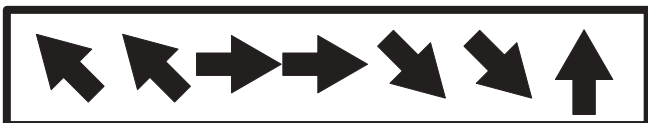
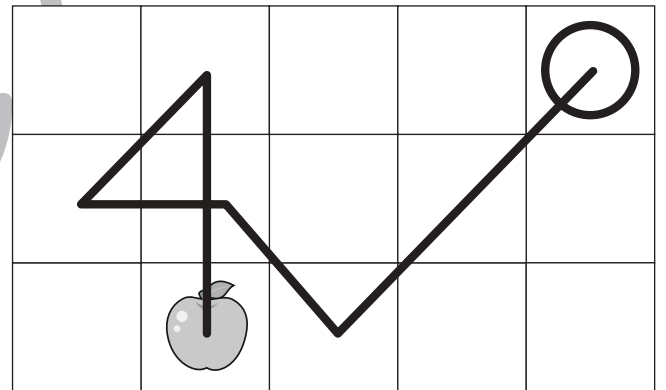


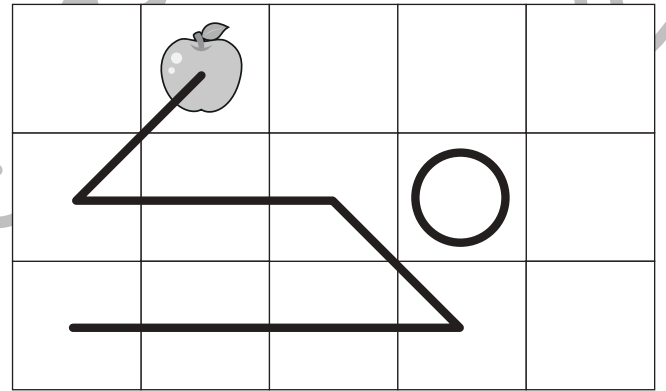

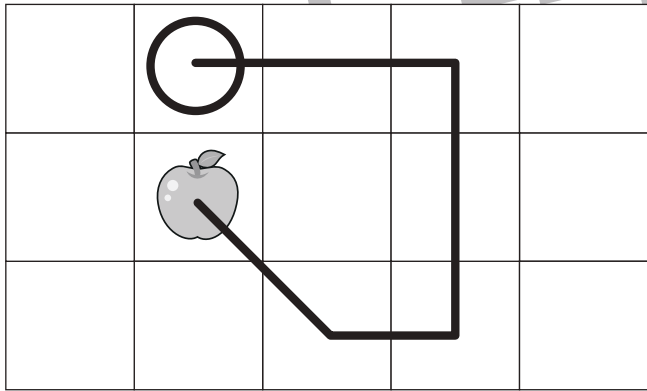



おうちで、やろう。

Study at home. 小学校受験の家庭学習教材

図形：移動 10

それぞれ上の太い四角の中が約束です。下のマスのリンゴは上の四角の矢印のとおりに動きます。矢印は左から順番に見てリンゴが進んだ道に線をかき、最後についたマスに○をかきます。



※1. このプリントは、しながわ・目黒こどもスクールのウェブサイトでダウンロードができます。無断複写・引用はご遠慮ください。

※2. このプリントを活用したオンライン授業のスケジュールは、しながわ・目黒こどもスクールのウェブサイトでご確認ください。





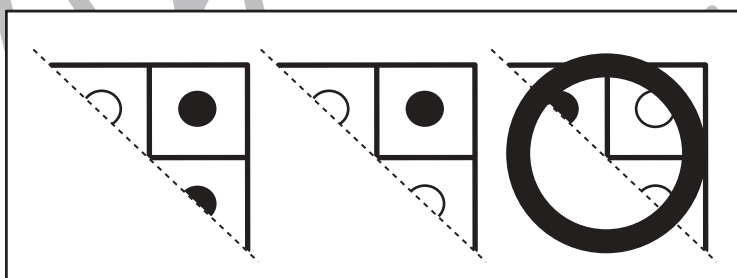
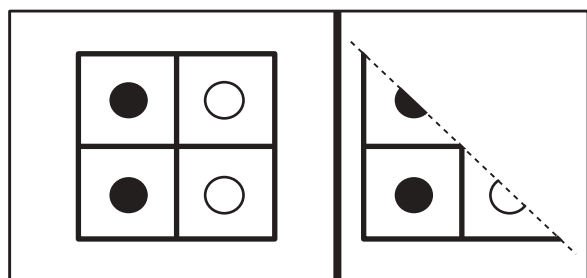
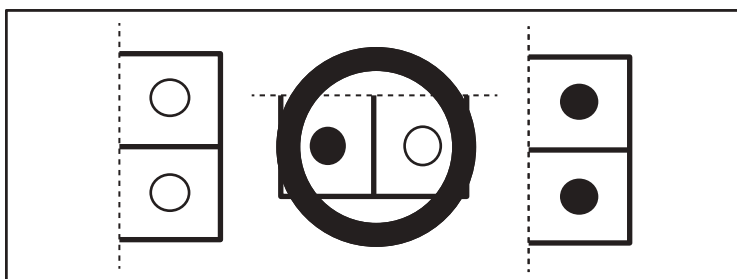
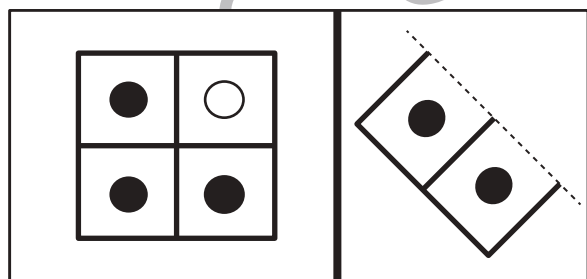

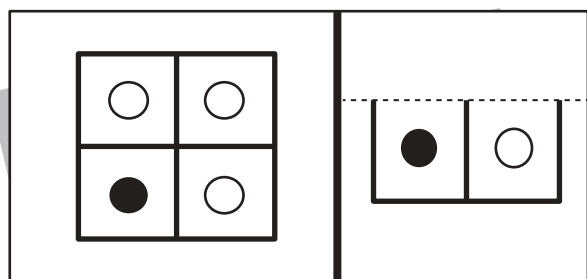
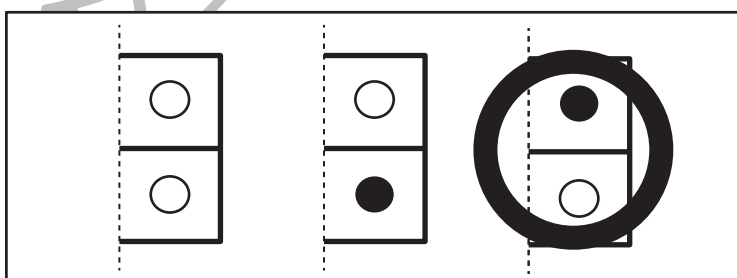
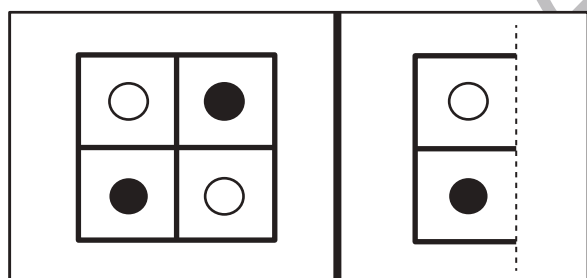
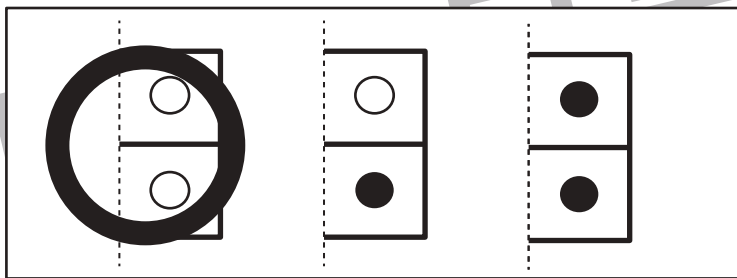
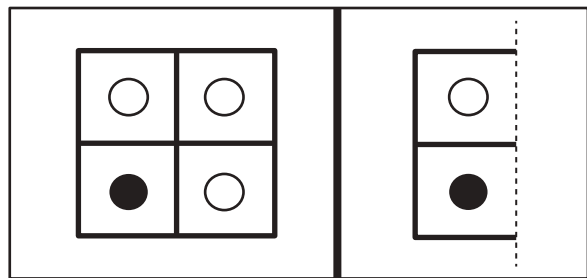
おうちで、やろう。

Study at home. 小学校受験の家庭学習教材

図形：構成 1

左の四角のお手本を点線で切って、2つに分けました。

1つ目がすぐ右の形のと看、もう1つの形を長四角の中から選んで○をつけます。



※1. このプリントは、しながわ・目黒こどもスクールのウェブサイトダウンロードできます。無断複写・引用はご遠慮ください。

※2. このプリントを活用したオンライン授業のスケジュールは、しながわ・目黒こどもスクールのウェブサイトでご確認ください。





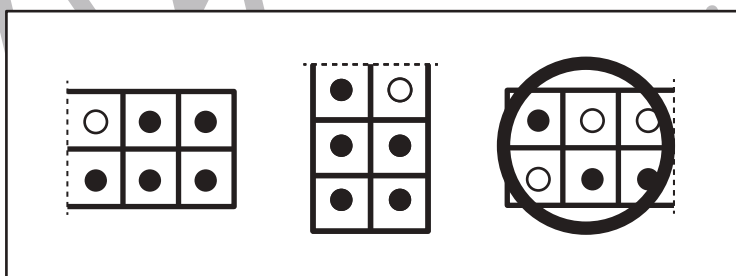
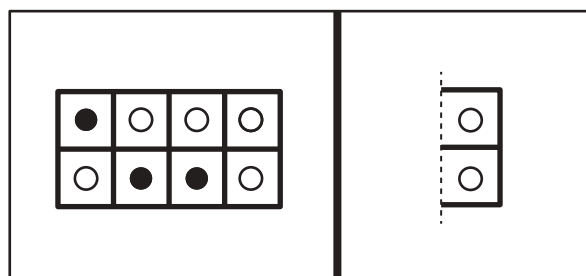
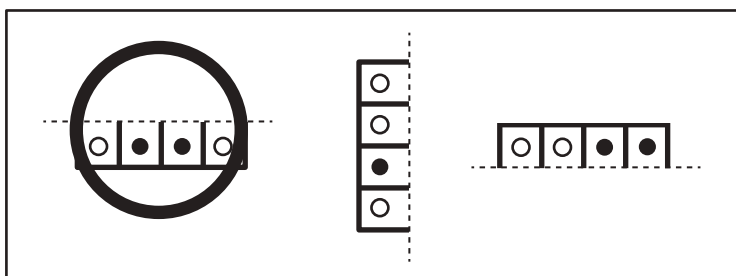
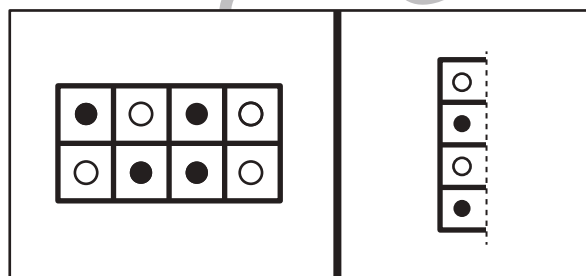

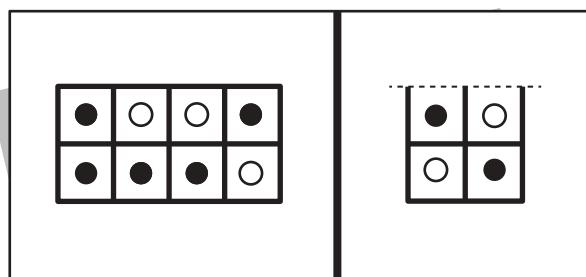
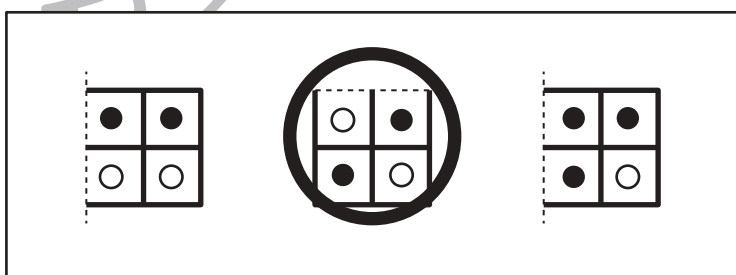
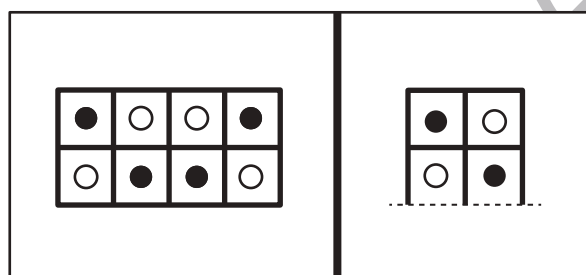
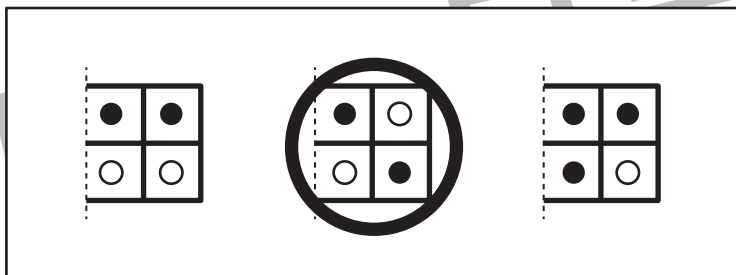
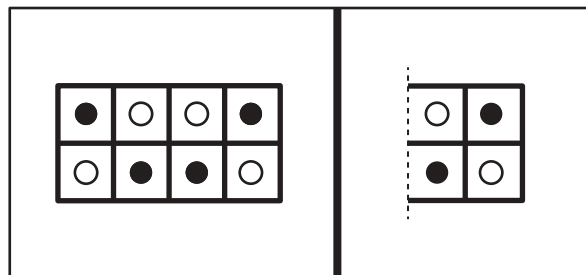
おうちで、やろう。

Study at home. 小学校受験の家庭学習教材

図形：構成2

左の四角のお手本を点線で切って、2つに分けました。

1つ目がすぐ右の形のと看、もう1つの形を長四角の中から選んで○をつけます。



※1. このプリントは、しながわ・目黒こどもスクールのウェブサイトからダウンロードできます。無断複写・引用はご遠慮ください。

※2. このプリントを活用したオンライン授業のスケジュールは、しながわ・目黒こどもスクールのウェブサイトでご確認ください。

