



おうちで、やろう。

Study at home. 小学校受験の家庭学習教材

常識：なぞなぞ1

①～⑤の問題を聞いて、下の四角の中から正しいものを選びます。

①私は耳が長くて、ジャンプが得意です。私に○をつけてください。

②私は首が長いので木の上の葉っぱを食べることができます。私に△をつけてください。

③私は肉が大好きです。たてがみがカッコいいです。私に□をつけてください。

④私は鳥です。頭にかっこいいトサカがあります。私に◎をつけてください。

⑤私は水の中にいることが多いです。手と足は短くて口が大きいです。私に×をつけてください。



※1. このプリントは、しながわ・目黒こどもスクールのウェブサイトでダウンロードができます。無断複写・引用はご遠慮ください。

※2. このプリントを活用したオンライン授業のスケジュールは、しながわ・目黒こどもスクールのウェブサイトでご確認ください。

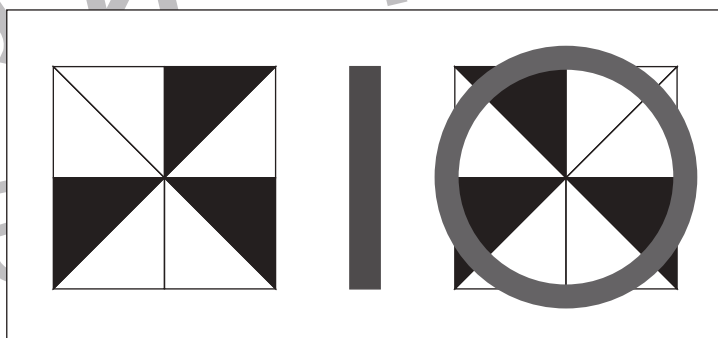
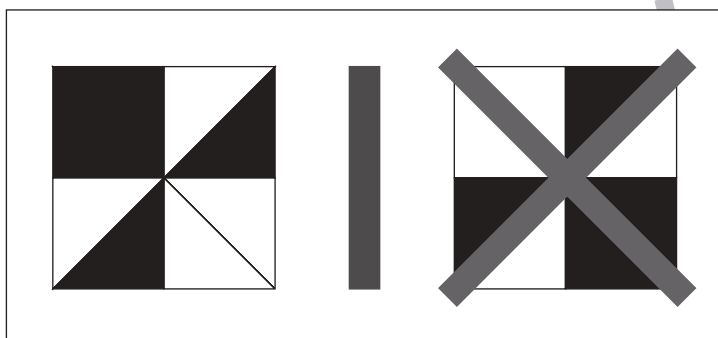
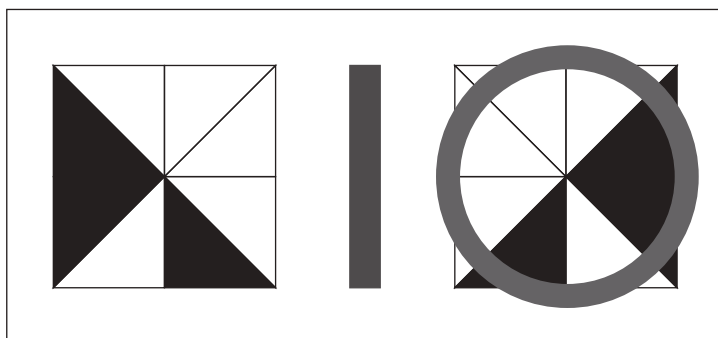
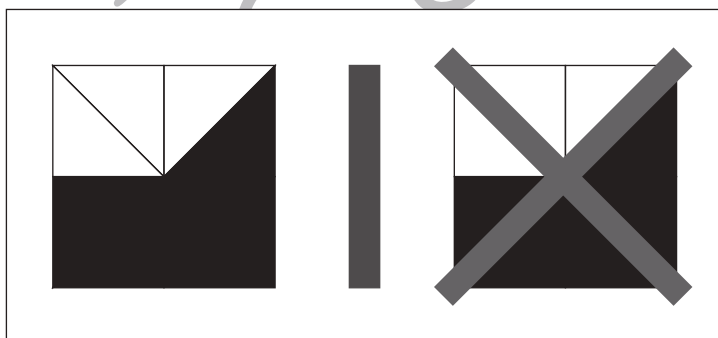
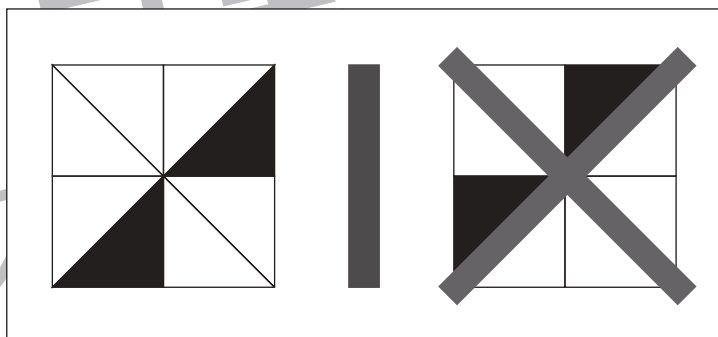
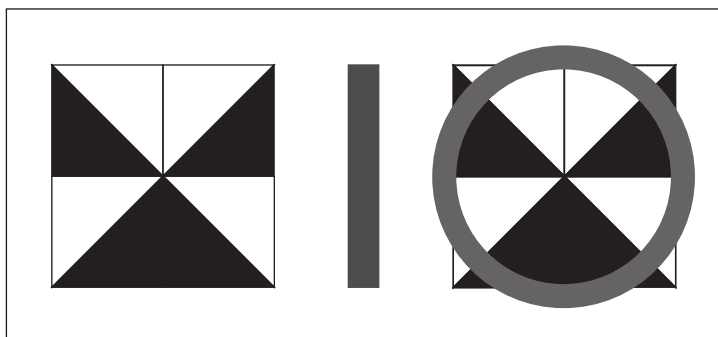

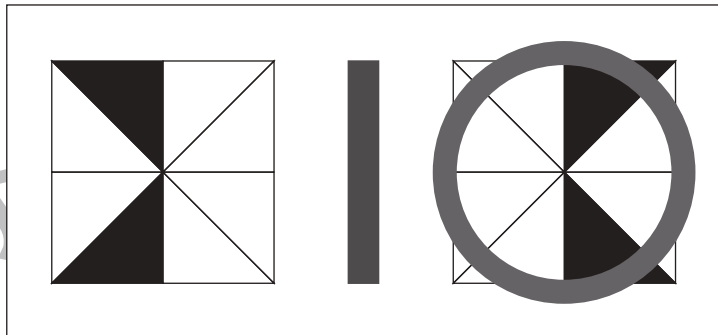


おうちで、やろう。

Study at home. 小学校受験の家庭学習教材

図形：鏡 6

左の四角の絵を真ん中にある鏡で映した時の見え方が右の四角です。
鏡で見たときの見え方が正しければ○、間違っていれば×を右の四角につけます。



※1. このプリントは、しながわ・目黒こどもスクールのウェブサイトでダウンロードができます。無断複写・引用はご遠慮ください。
※2. このプリントを活用したオンライン授業のスケジュールは、しながわ・目黒こどもスクールのウェブサイトでご確認ください。



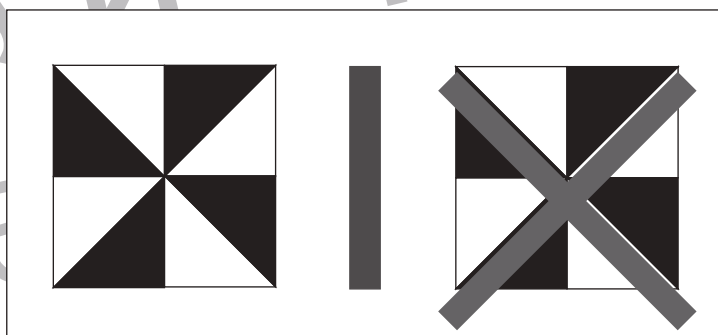
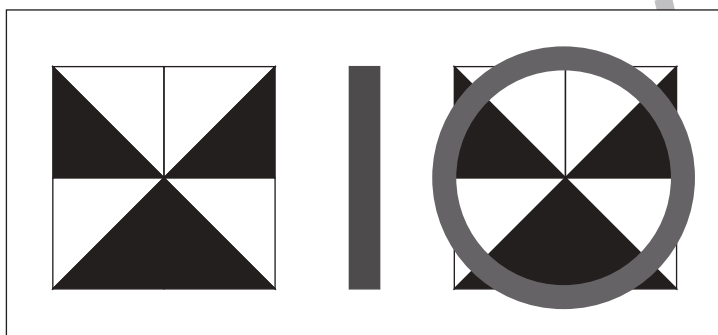
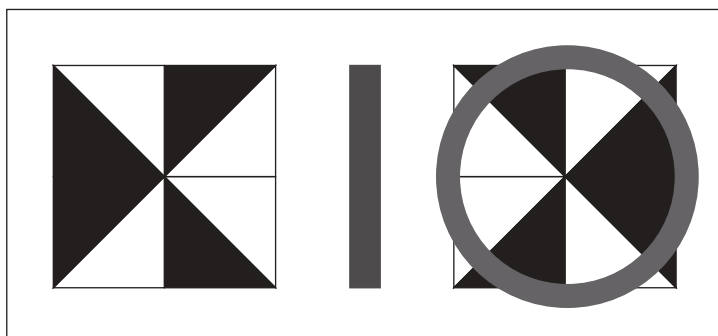
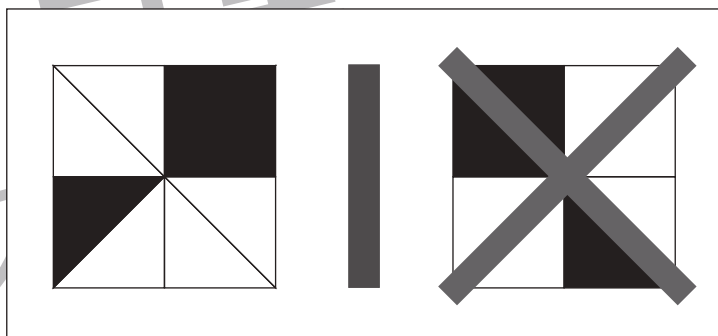
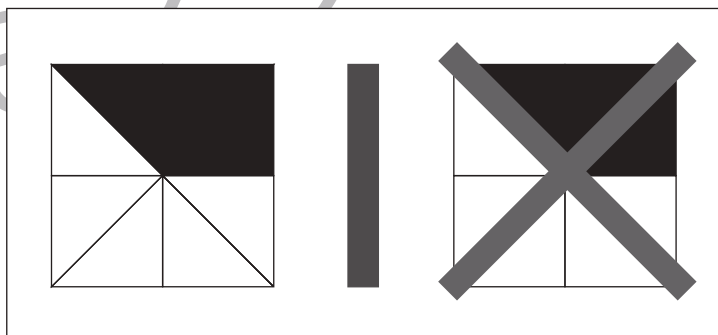
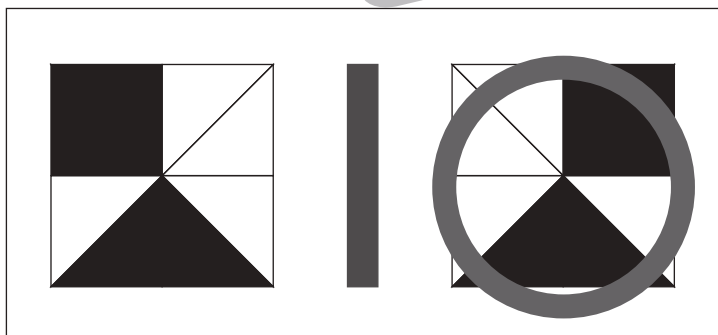
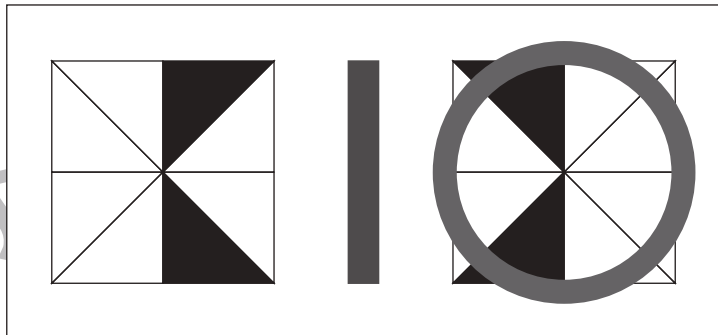
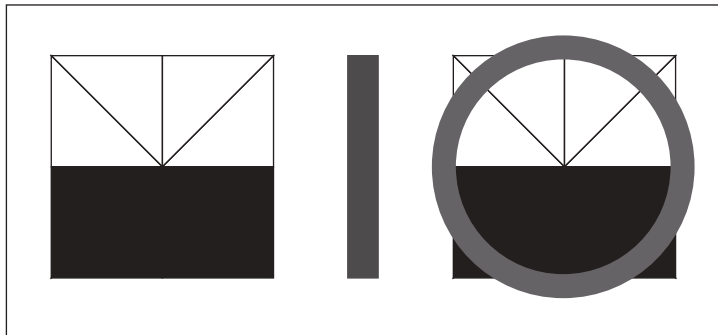


おうちで、やろう。

Study at home. 小学校受験の家庭学習教材

図形：鏡 7

左の四角の絵を真ん中にある鏡で映した時の見え方が右の四角です。
鏡で見たときの見え方が正しければ○、間違っていれば×を右の四角につけます。



※1. このプリントは、しながわ・目黒こどもスクールのウェブサイトでダウンロードができます。無断複写・引用はご遠慮ください。
※2. このプリントを活用したオンライン授業のスケジュールは、しながわ・目黒こどもスクールのウェブサイトでご確認ください。

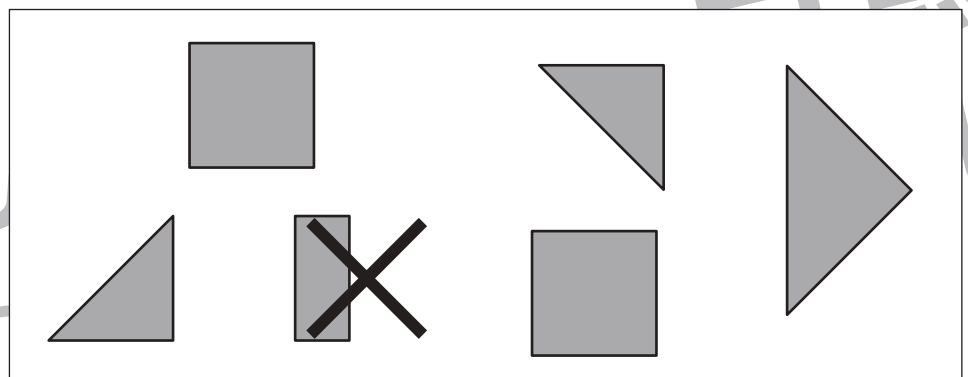
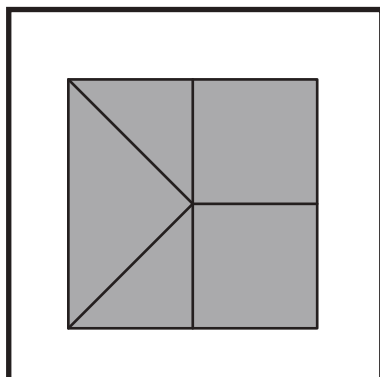

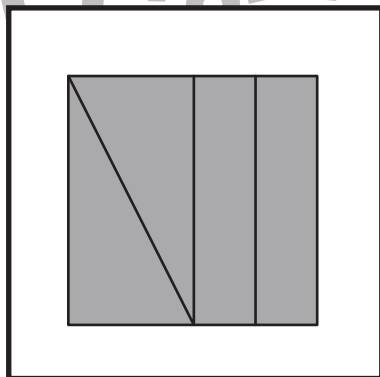
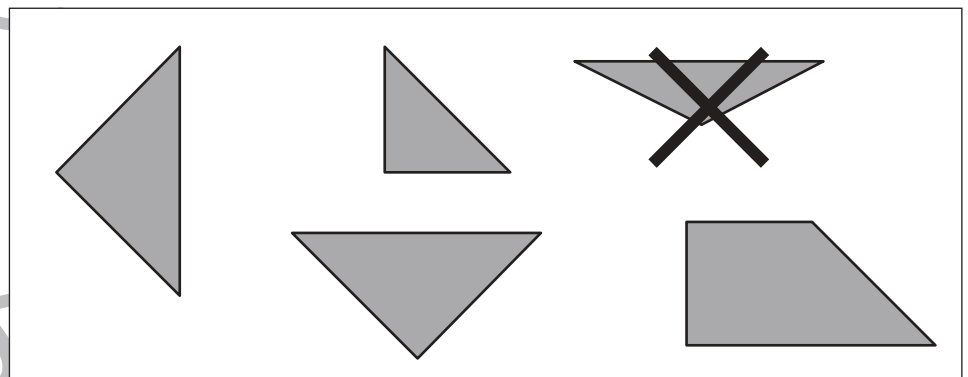
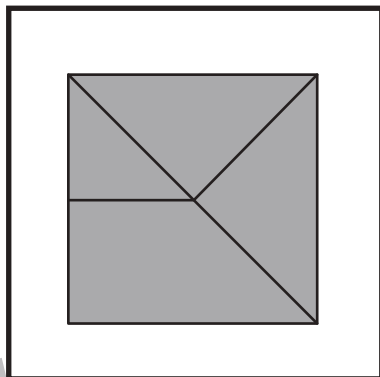
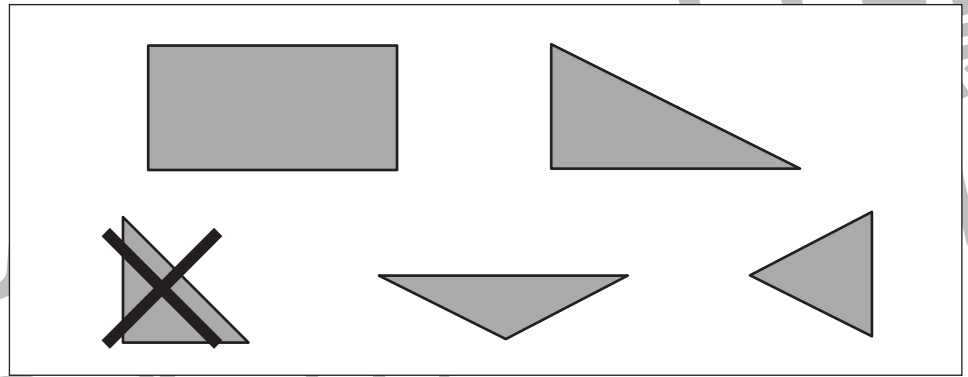
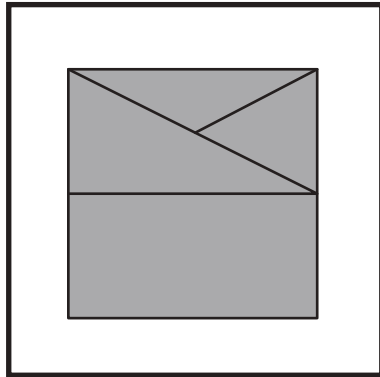


おうちで、やろう。

Study at home. 小学校受験の家庭学習教材

図形：構成3

左の太い四角の中がお手本です。右の四角の中のパズルを使ってお手本の形を作ると使わない形が1つあります。使わない形に×をつけます。



※1. このプリントは、しながわ・目黒こどもスクールのウェブサイトでダウンロードができます。無断複写・引用はご遠慮ください。
※2. このプリントを活用したオンライン授業のスケジュールは、しながわ・目黒こどもスクールのウェブサイトでご確認ください。

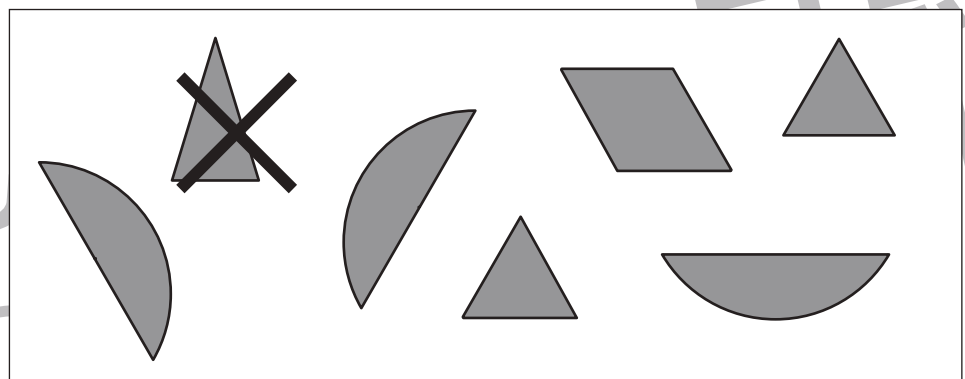
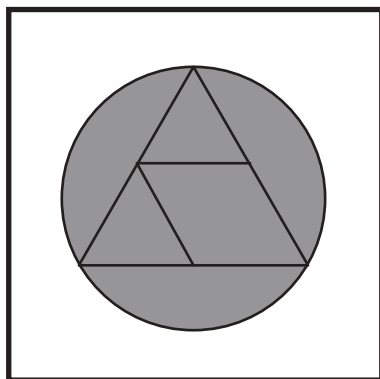
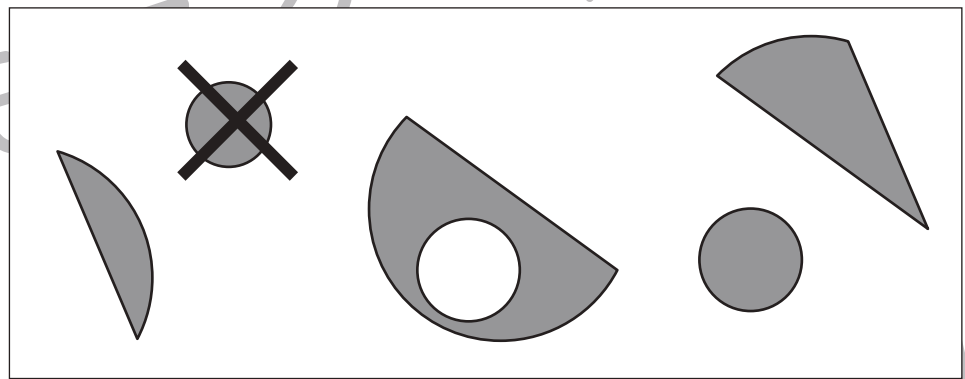
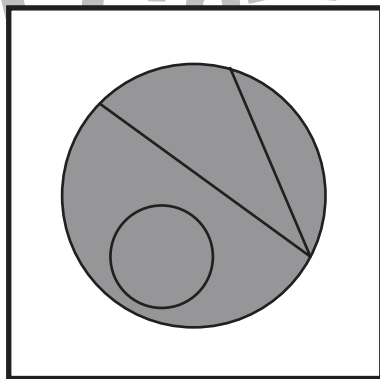

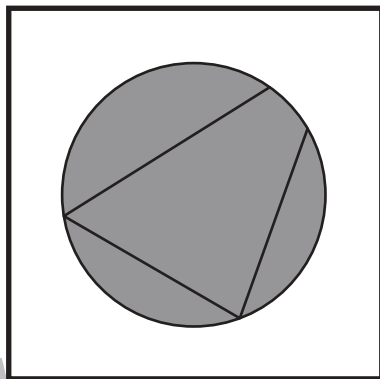
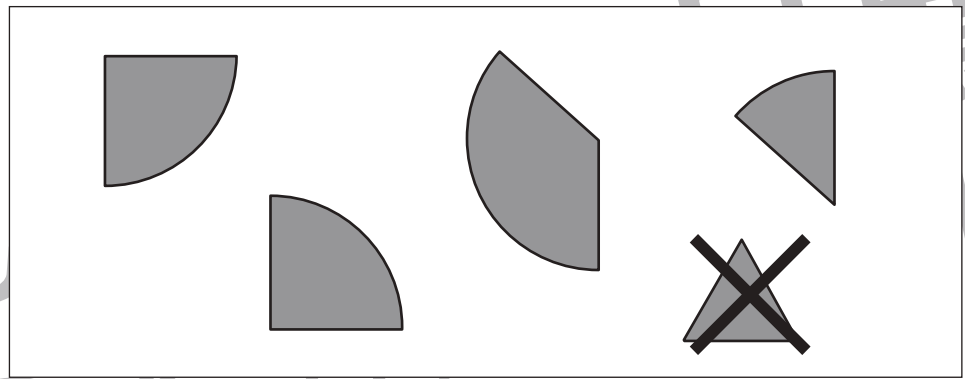
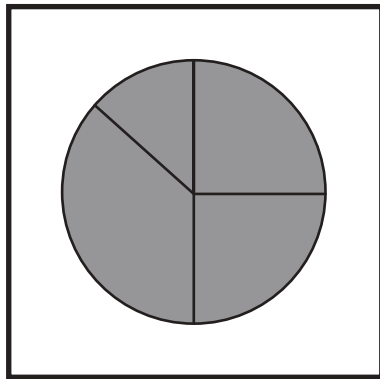


おうちで、やろう。

Study at home. 小学校受験の家庭学習教材

図形：構成 4

左の太い四角の中がお手本です。右の四角の中のパズルを使ってお手本の形を作ると使わない形が1つあります。使わない形に×をつけます。



※1. このプリントは、しながわ・目黒こどもスクールのウェブサイトでダウンロードができます。無断複写・引用はご遠慮ください。
※2. このプリントを活用したオンライン授業のスケジュールは、しながわ・目黒こどもスクールのウェブサイトでご確認ください。

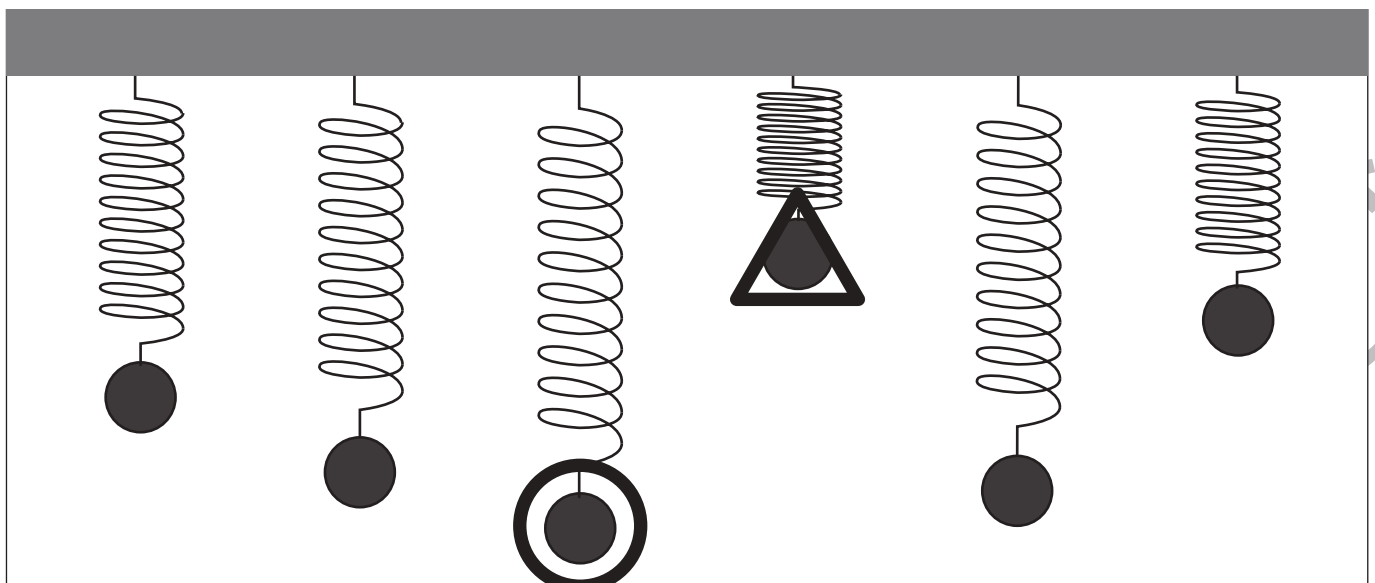
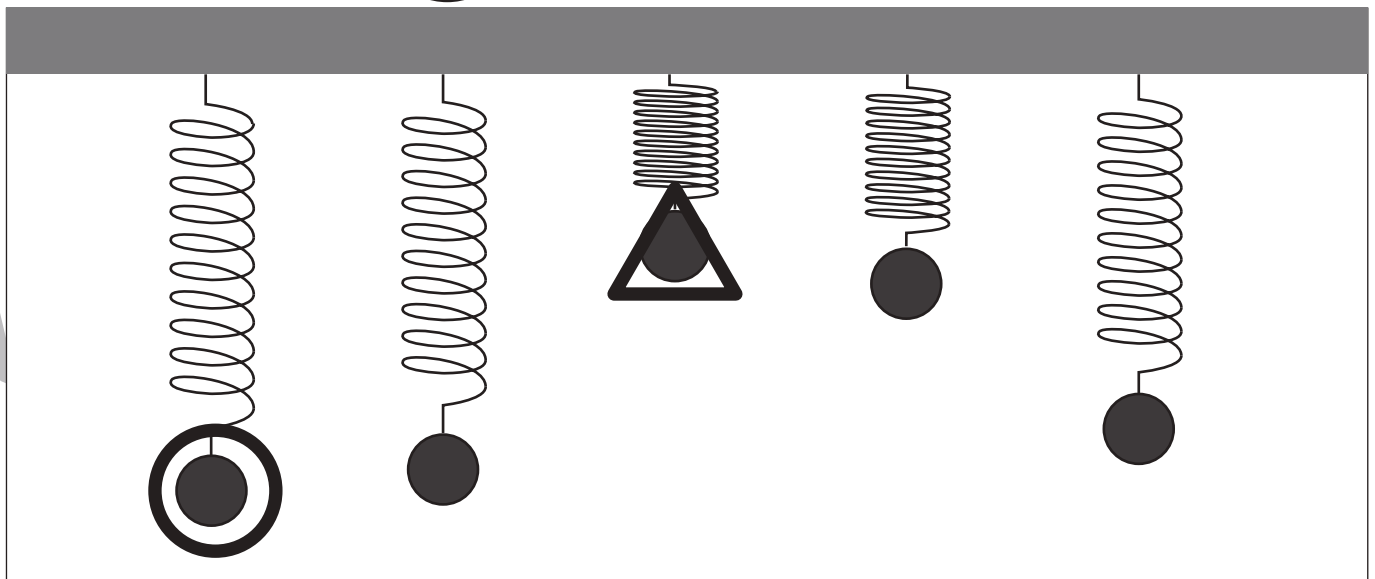
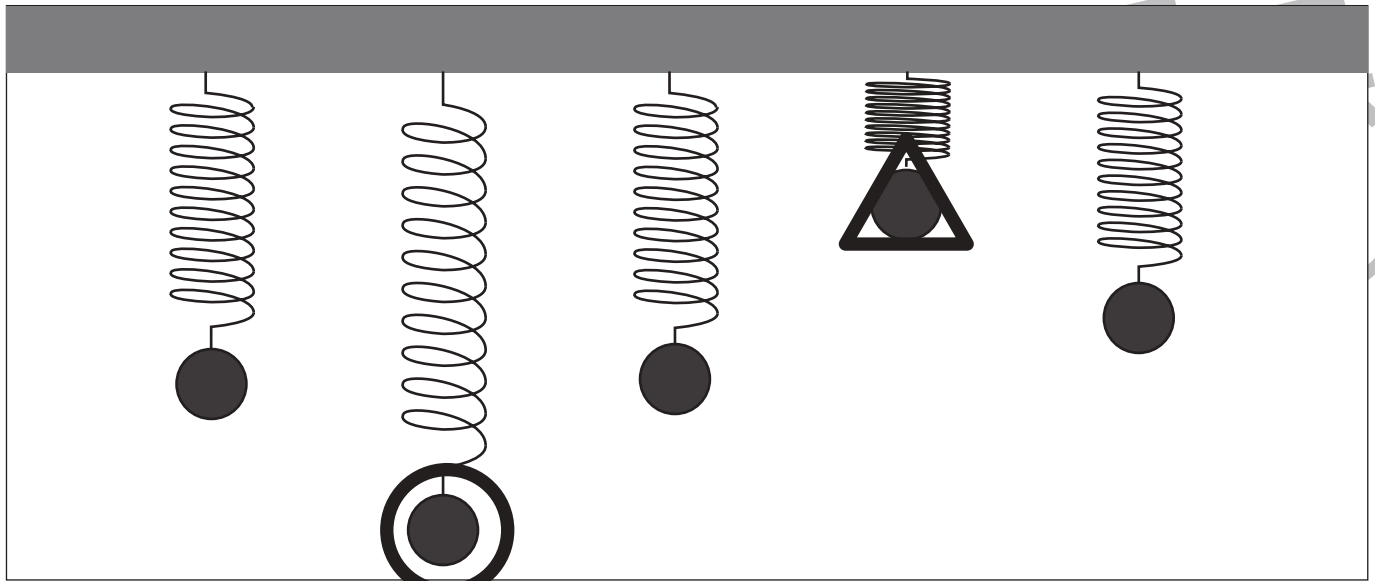


おうちで、やろう。

Study at home. 小学校受験の家庭学習教材

推理：重さ4

バネにボールをつるして重さ比べをしました。一番重いボールに○、一番軽いボールに△をつけます。



※1. このプリントは、しながわ・目黒こどもスクールのウェブサイトでダウンロードができます。無断複写・引用はご遠慮ください。
 ※2. このプリントを活用したオンライン授業のスケジュールは、しながわ・目黒こどもスクールのウェブサイトでご確認ください。

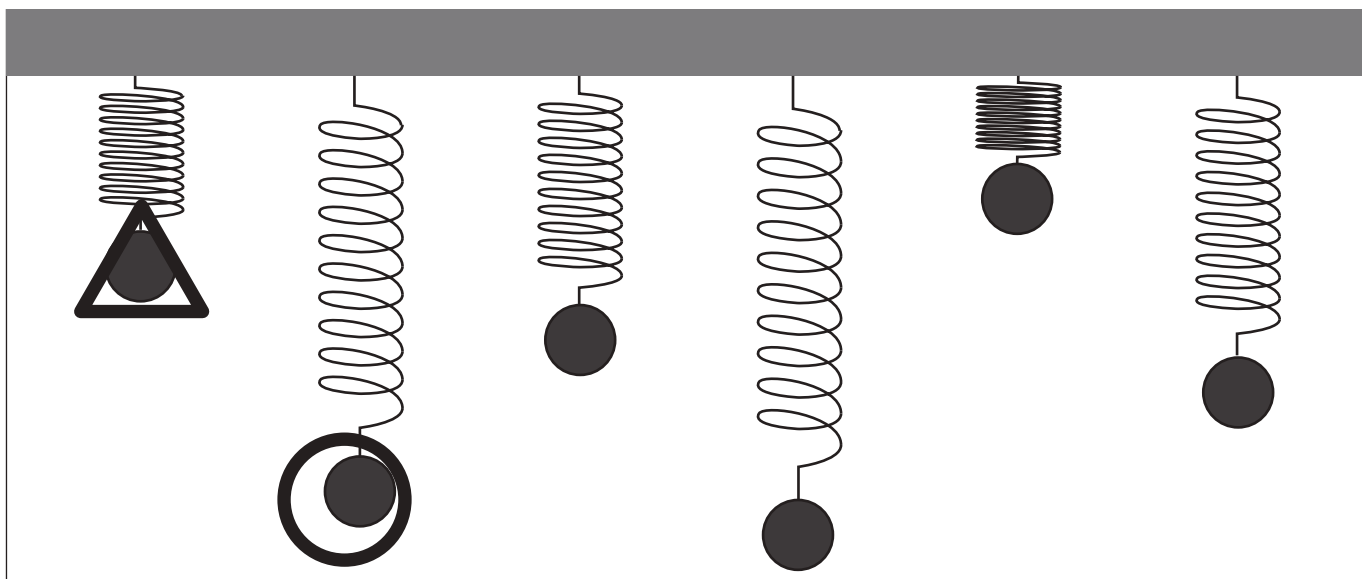
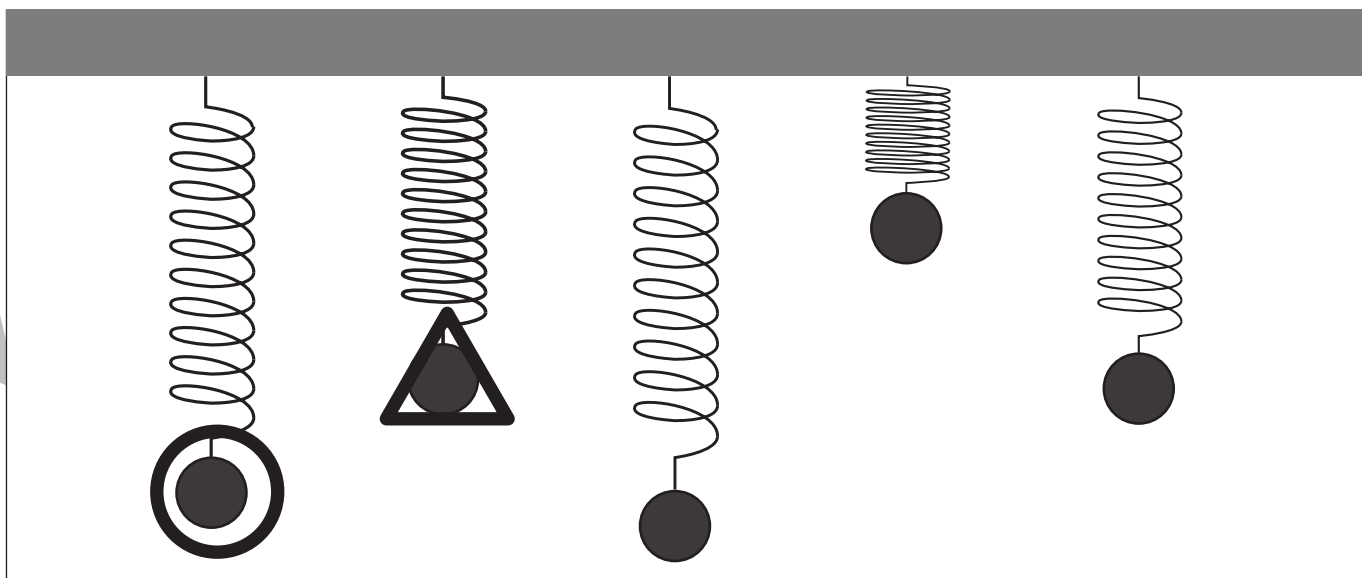
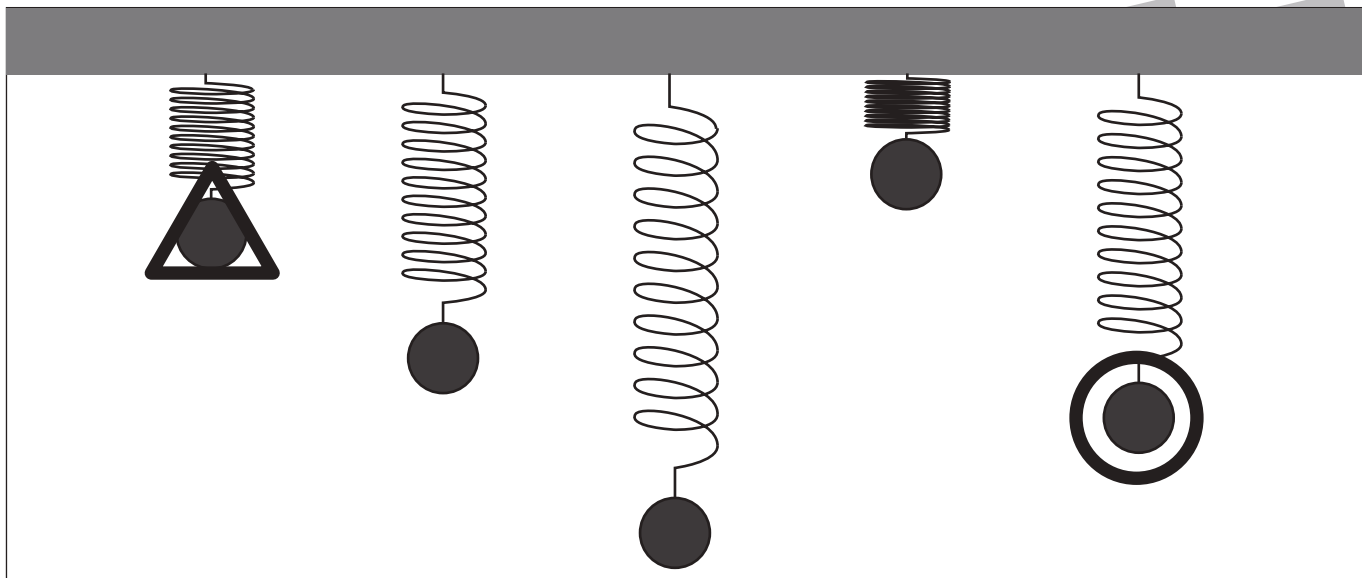


おうちで、やろう。

Study at home. 小学校受験の家庭学習教材

推理：重さ5

バネにボールをつるして重さ比べをしました。二番目に重いボールに○、二番目に軽いボールに△をつけます。



※1. このプリントは、しながわ・目黒こどもスクールのウェブサイトでダウンロードができます。無断複写・引用はご遠慮ください。

※2. このプリントを活用したオンライン授業のスケジュールは、しながわ・目黒こどもスクールのウェブサイトでご確認ください。

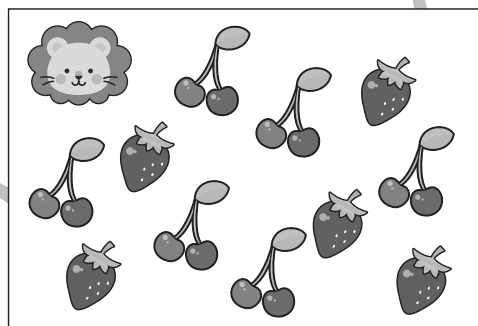
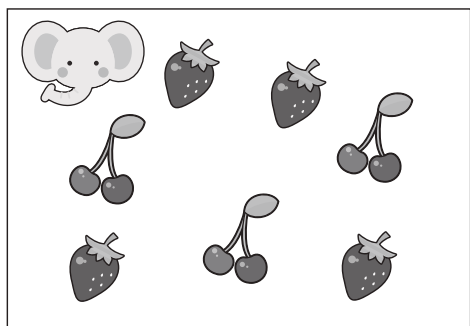

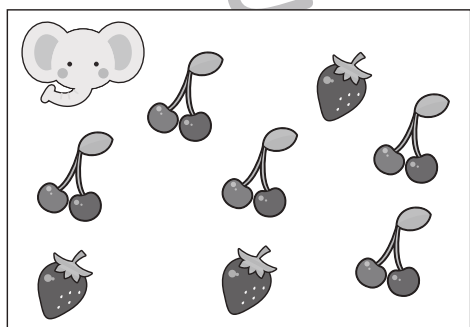
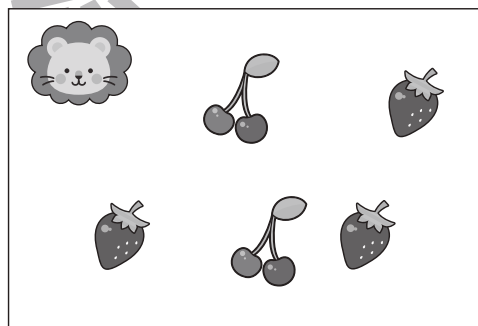

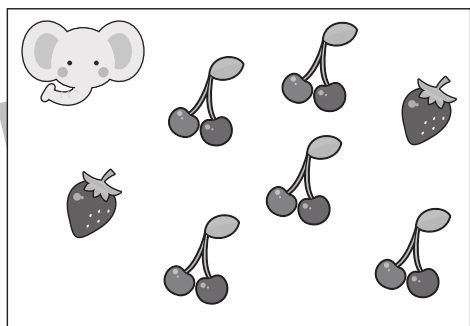

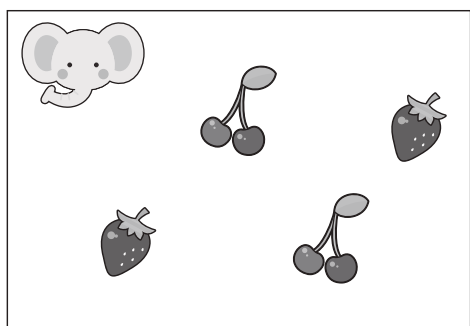
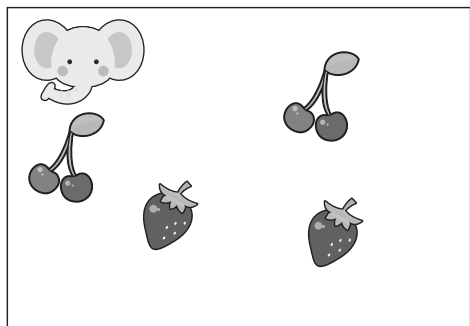


おうちで、やろう。

Study at home. 小学校受験の家庭学習教材

数量：違う数 3

ゾウさんとライオンさんはそれぞれサクランボとイチゴを持っています。2匹が持っている果物のうちサクランボの数の違いはいくつですか。その数だけ真ん中の四角に○をかきます。



※1. このプリントは、しながわ・目黒こどもスクールのウェブサイトでダウンロードができます。無断複写・引用はご遠慮ください。
※2. このプリントを活用したオンライン授業のスケジュールは、しながわ・目黒こどもスクールのウェブサイトでご確認ください。






おうちで、やろう。

Study at home. 小学校受験の家庭学習教材

処理：計数 1

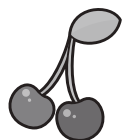
上の四角の中の絵の数をかぞえて、下の四角の同じ絵の右にその数だけ〇をかきます。
この問題はスピードを意識して取り組む練習をしてみましょう。(1分～1分30秒)



○ × 6



○ × 8



○ × 9



○ × 10