

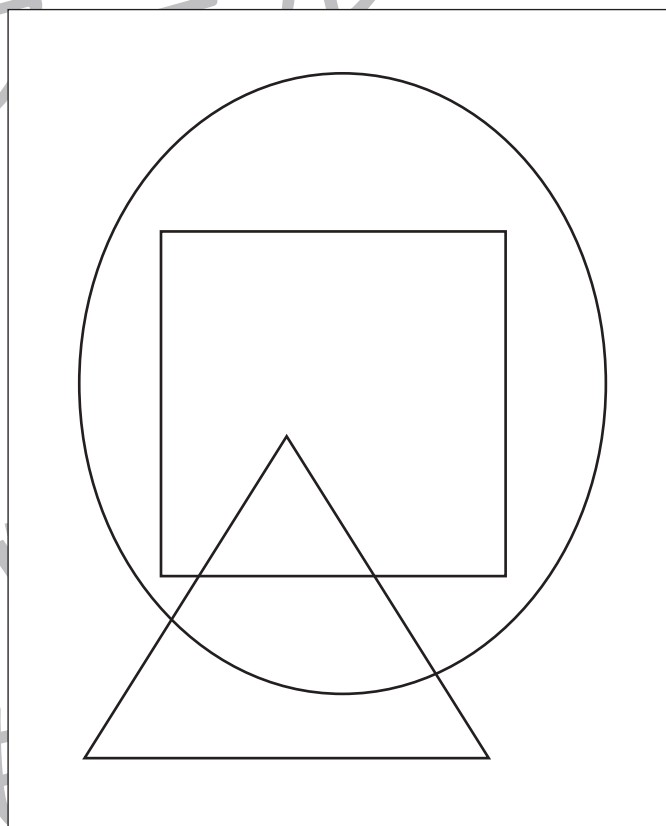


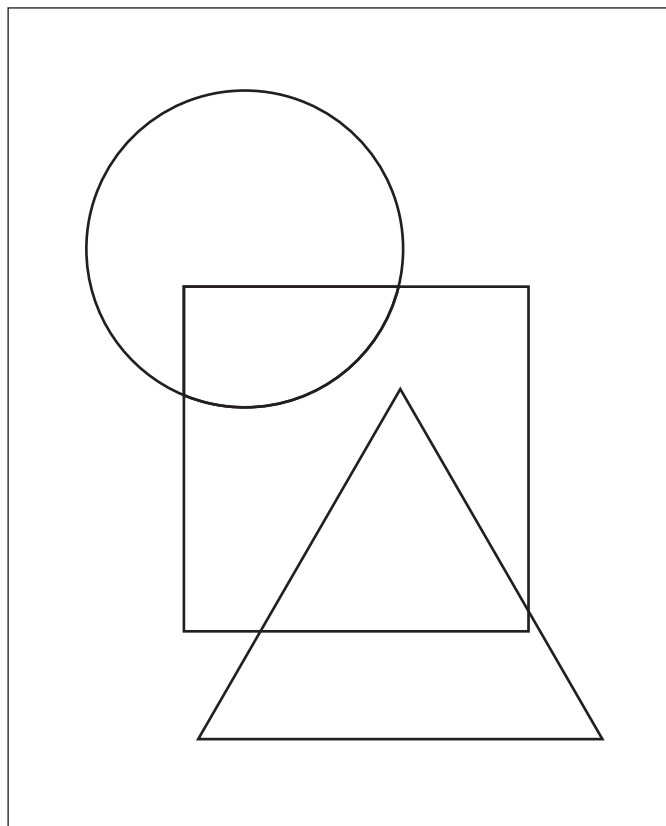


# おうちで、やろう。

Study at home. 小学校受験の家庭学習教材

図形：重なり 10

四角の中には丸、三角、四角が重なったものがあります。この中で丸と四角が重なっている場所はどこですか。その場所を塗ります。



※1. このプリントは、しながわ・目黒こどもスクールのウェブサイトでダウンロードができます。無断複写・引用はご遠慮ください。  
※2. このプリントを活用したオンライン授業のスケジュールは、しながわ・目黒こどもスクールのウェブサイトでご確認ください。



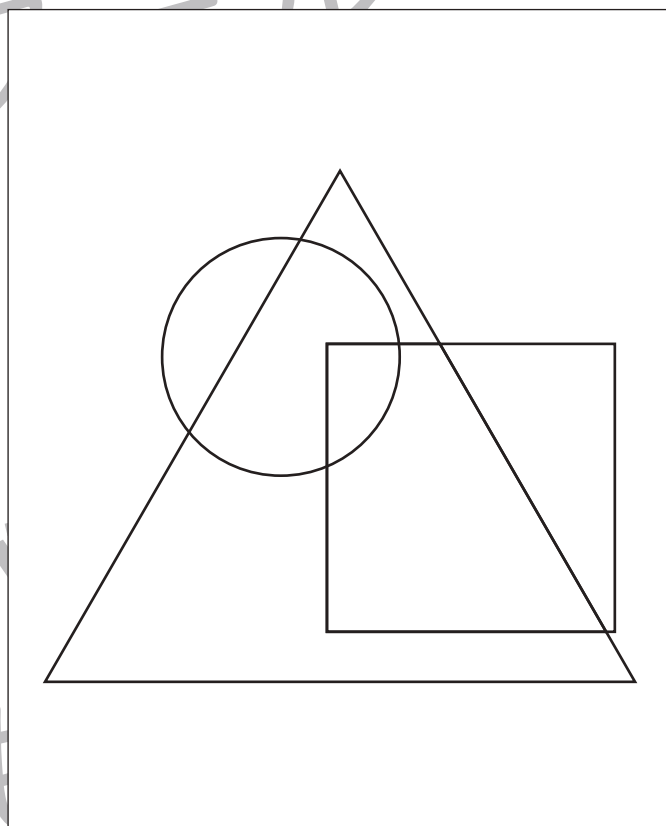

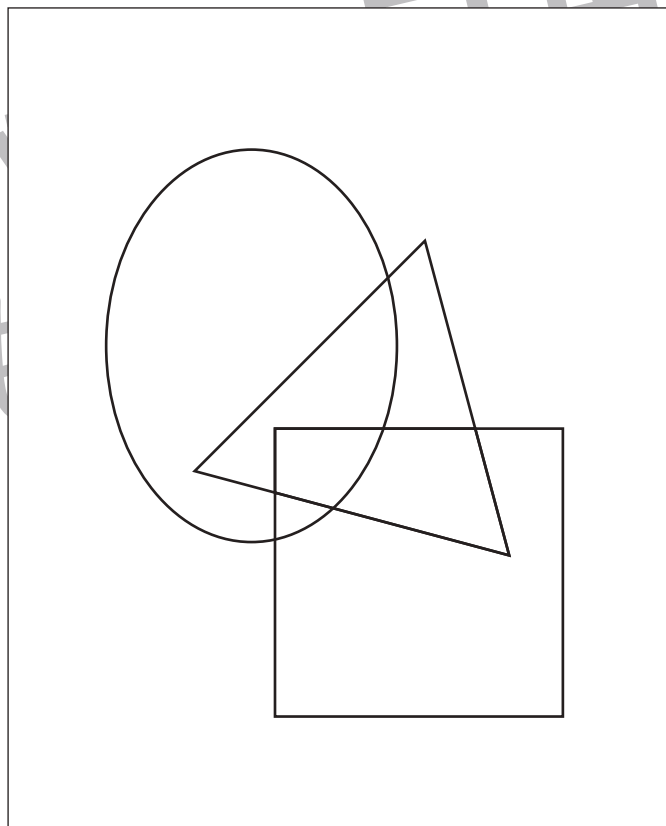
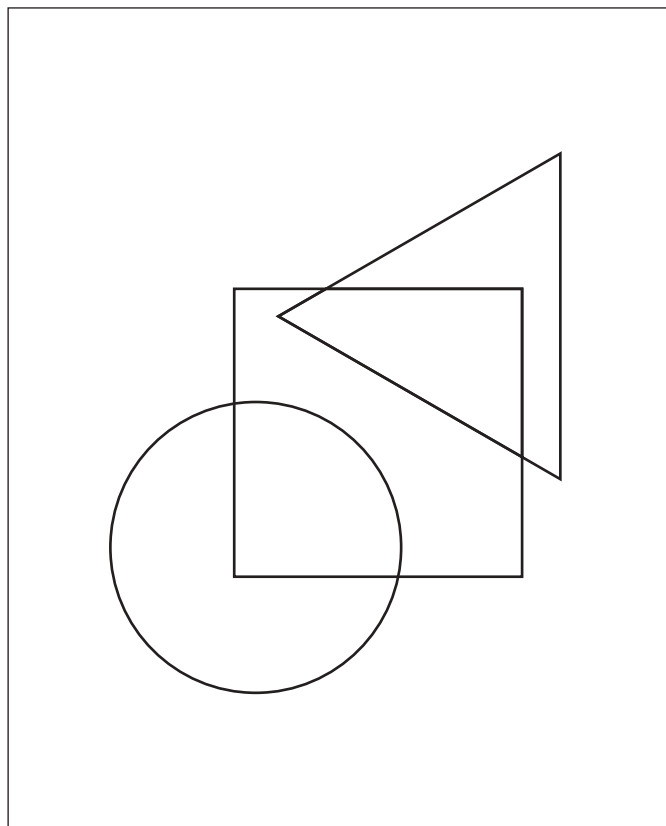


# おうちで、やろう。

Study at home. 小学校受験の家庭学習教材

## 図形：重なり 11

四角の中には丸、三角、四角が重なったものがあります。この中で三角と四角が重なっている場所はどこですか。その場所を塗ります。



※1. このプリントは、しながわ・目黒こどもスクールのウェブサイトでダウンロードができます。無断複写・引用はご遠慮ください。  
※2. このプリントを活用したオンライン授業のスケジュールは、しながわ・目黒こどもスクールのウェブサイトでご確認ください。



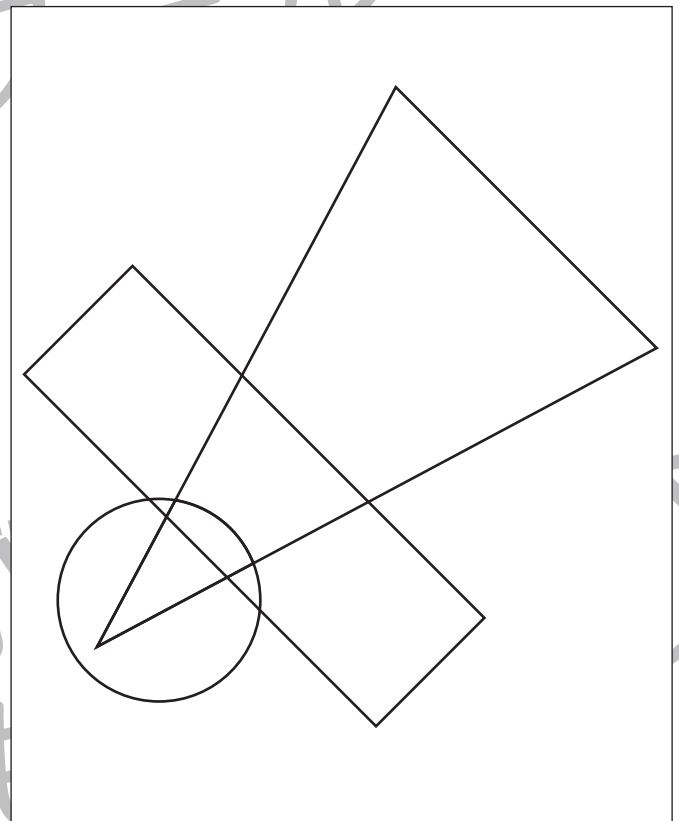

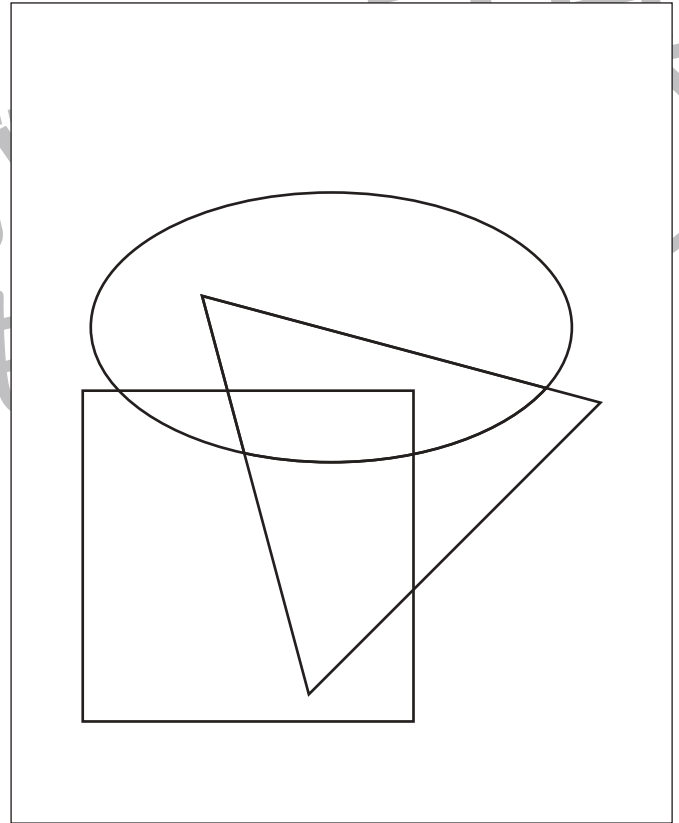
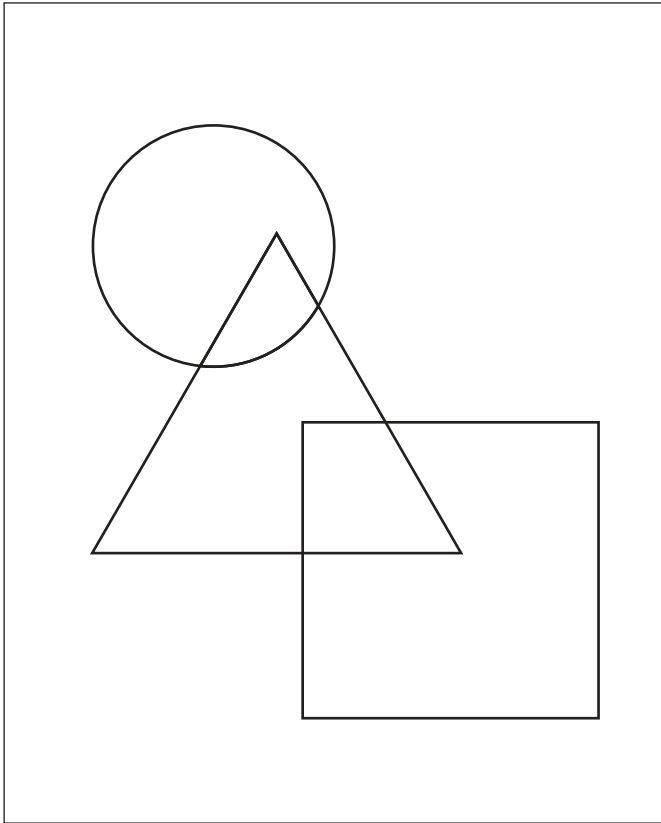


# おうちで、やろう。

Study at home. 小学校受験の家庭学習教材

## 図形：重なり 12

四角の中には丸、三角、四角が重なったものがあります。この中で三角と丸が重なっている場所はどこですか。その場所を塗ります。



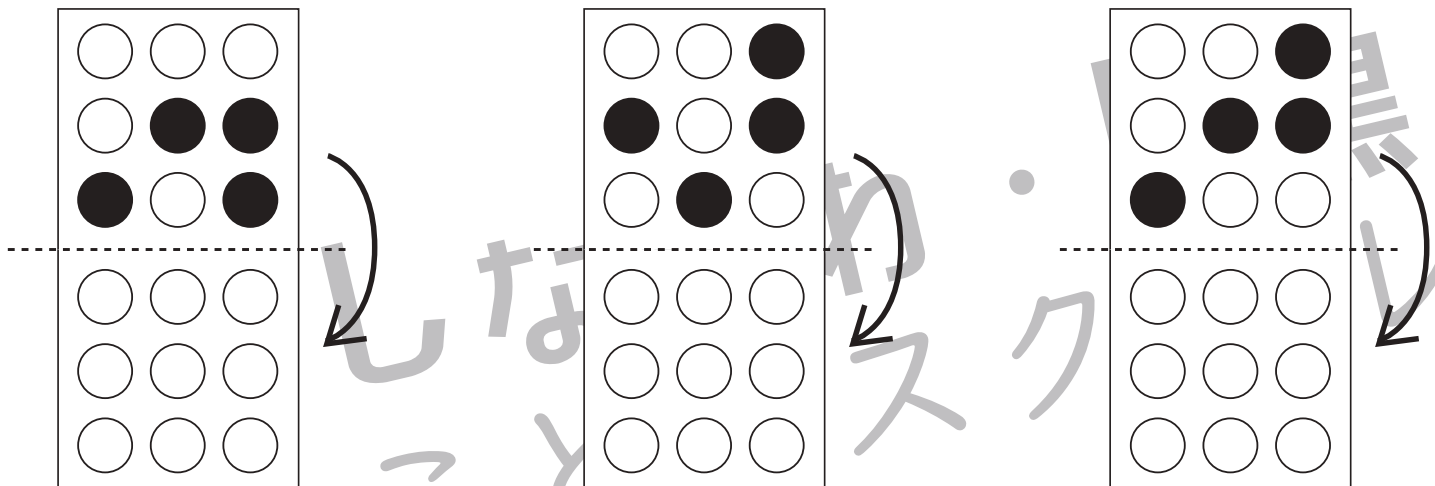
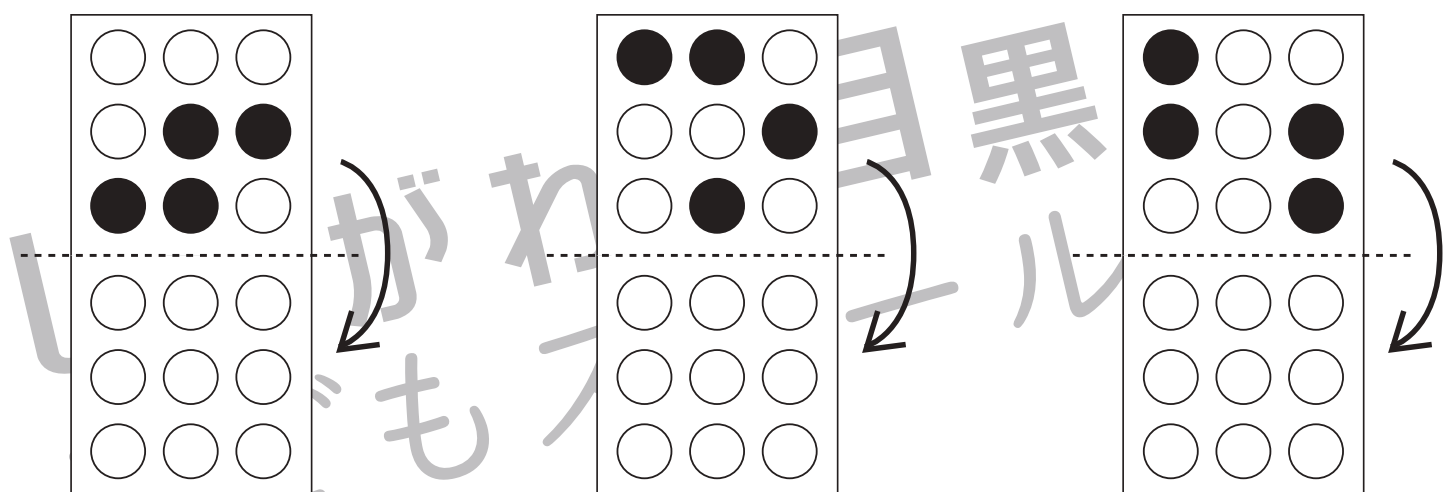
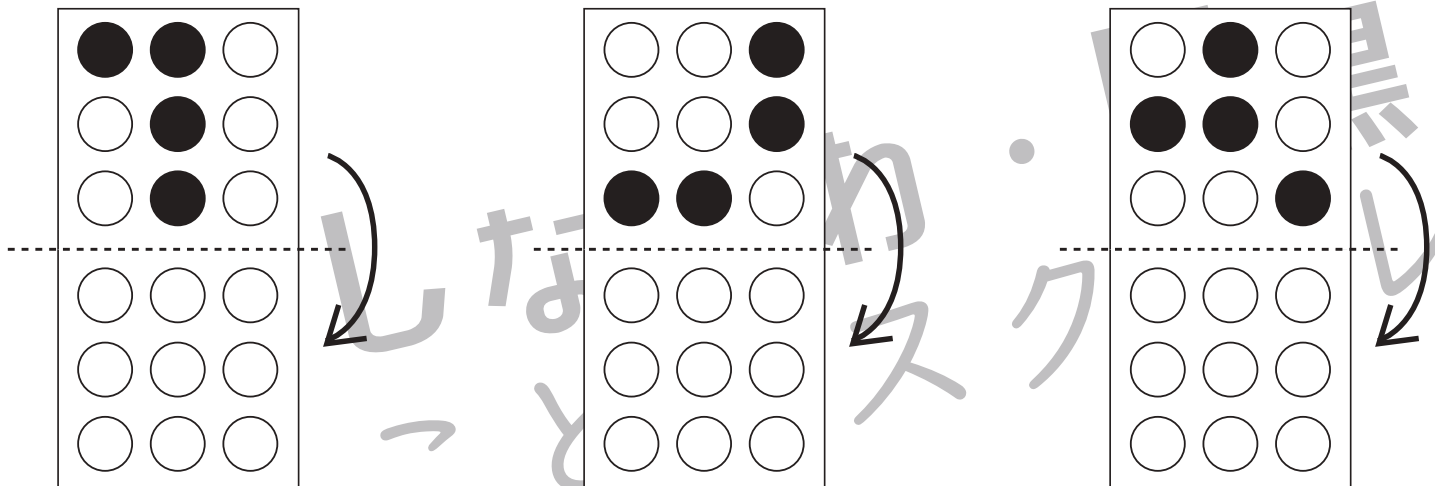


# おうちで、やろう。

Study at home. 小学校受験の家庭学習教材

図形：折り重ね 9

真ん中の点線で矢印の方向へ折り重ねたときの見え方を考えて右の○を塗ります。



※1. このプリントは、しながわ・目黒こどもスクールのウェブサイトでダウンロードができます。無断複写・引用はご遠慮ください。  
 ※2. このプリントを活用したオンライン授業のスケジュールは、しながわ・目黒こどもスクールのウェブサイトでご確認ください。

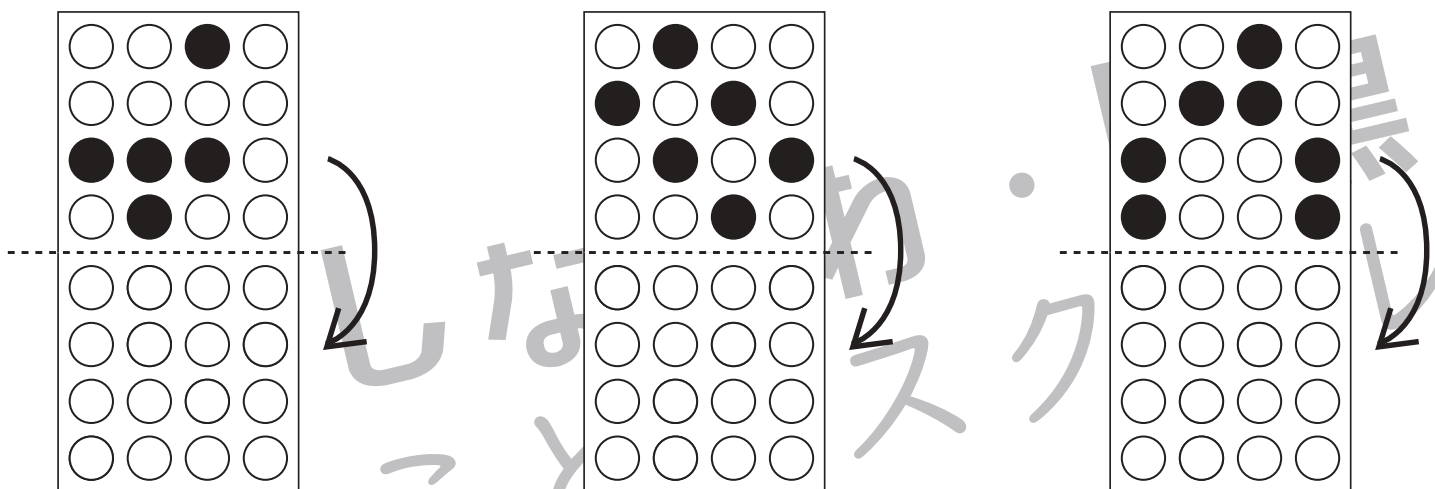
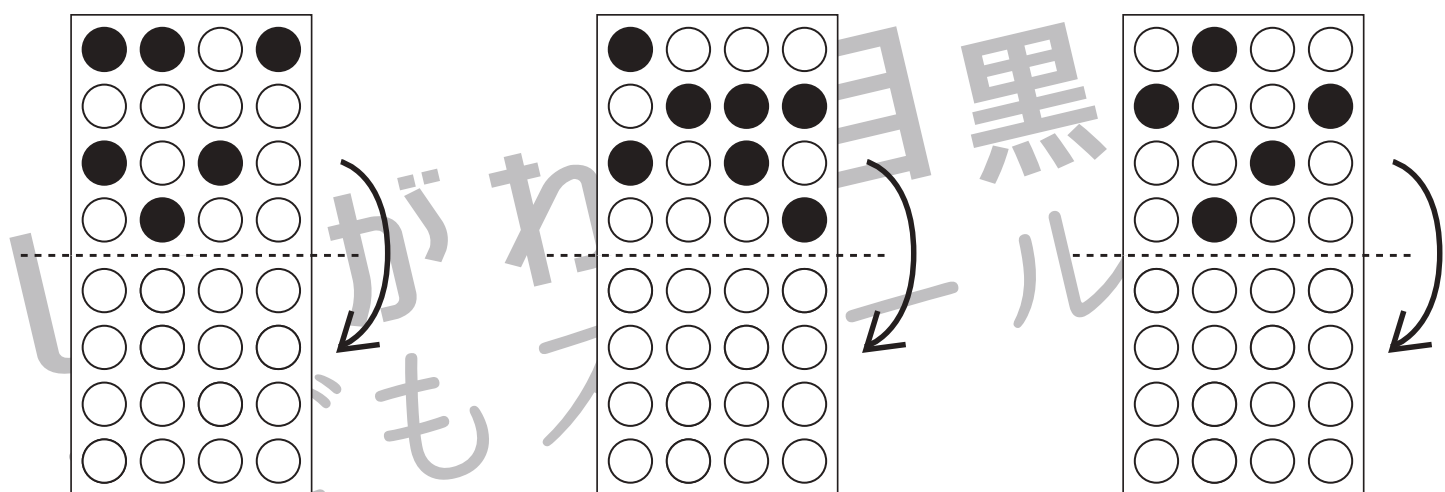
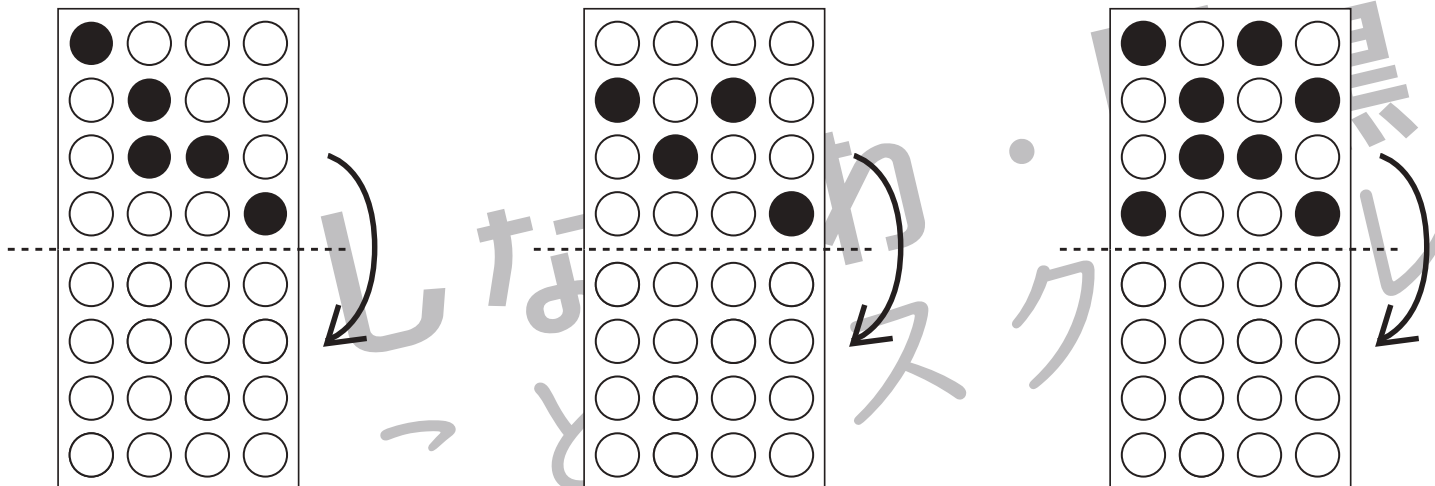


# おうちで、やろう。

Study at home. 小学校受験の家庭学習教材

図形：折り重ね 10

真ん中の点線で矢印の方向へ折り重ねたときの見え方を考えて右の○を塗ります。



※1. このプリントは、しながわ・目黒こどもスクールのウェブサイトでダウンロードができます。無断複写・引用はご遠慮ください。  
 ※2. このプリントを活用したオンライン授業のスケジュールは、しながわ・目黒こどもスクールのウェブサイトでご確認ください。

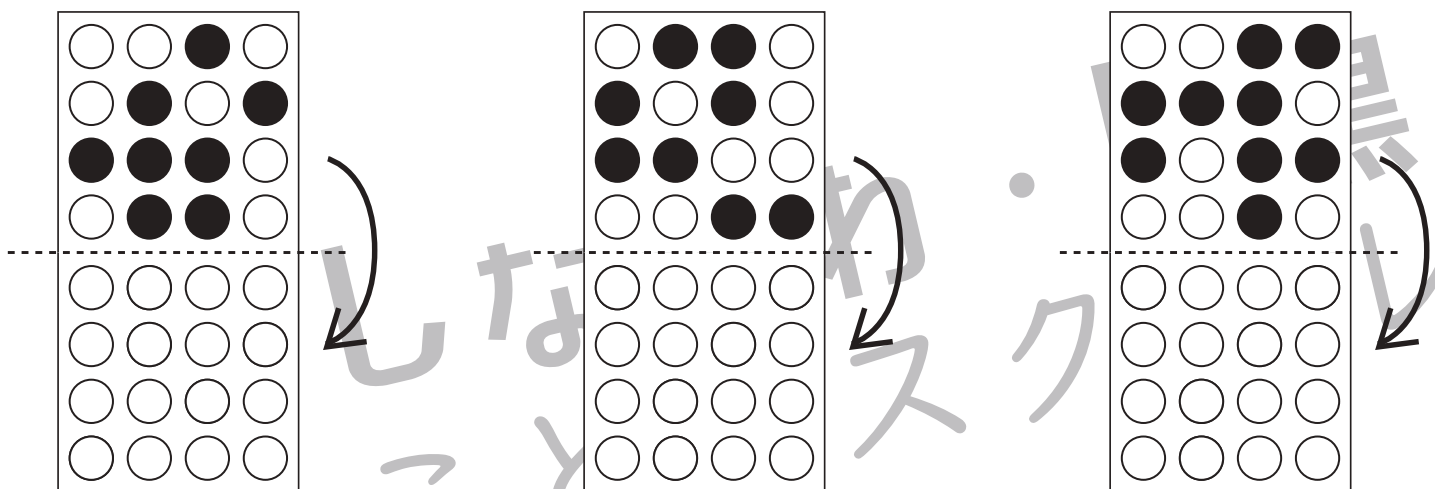
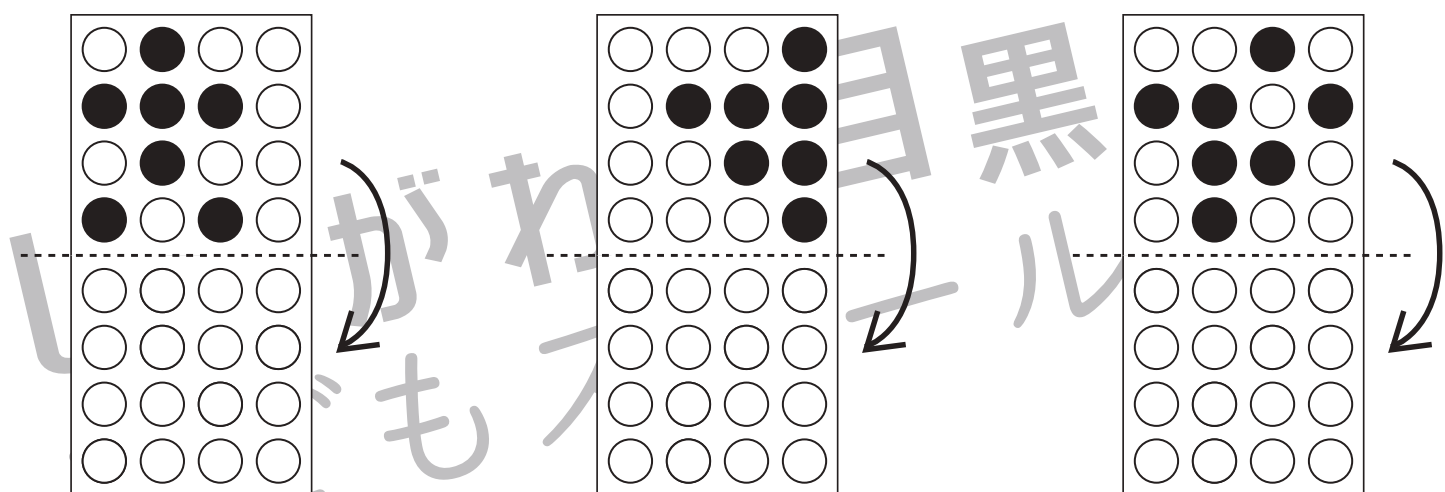
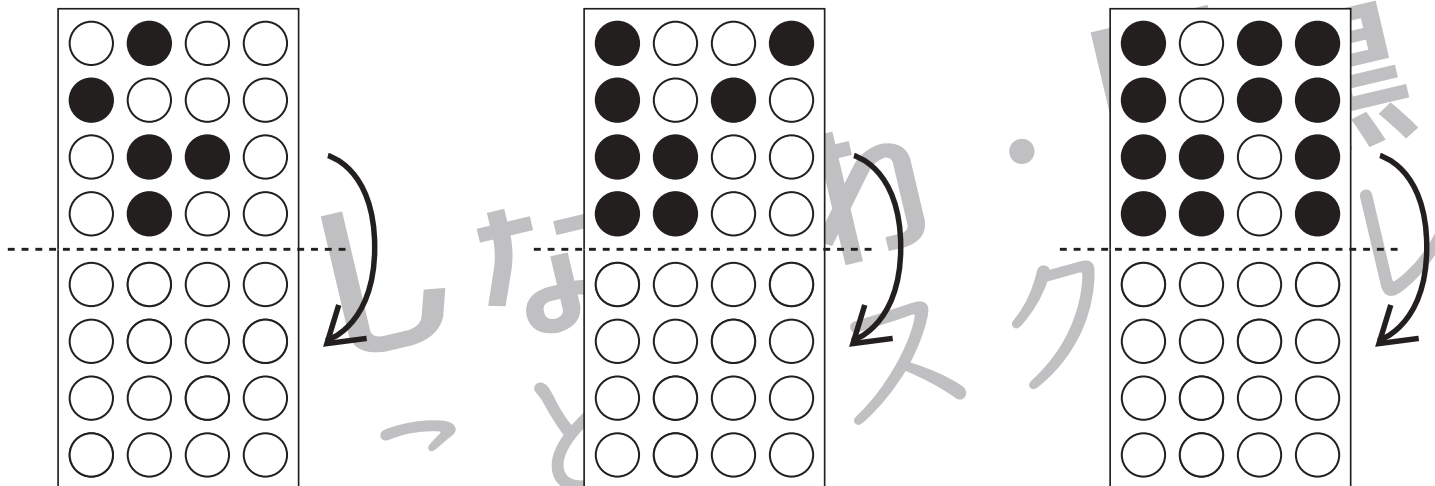


# おうちで、やろう。

Study at home. 小学校受験の家庭学習教材

## 図形：折り重ね 11

真ん中の点線で矢印の方向へ折り重ねたときの見え方を考えて右の○を塗ります。



※1. このプリントは、しながわ・目黒こどもスクールのウェブサイトでダウンロードができます。無断複写・引用はご遠慮ください。  
 ※2. このプリントを活用したオンライン授業のスケジュールは、しながわ・目黒こどもスクールのウェブサイトでご確認ください。





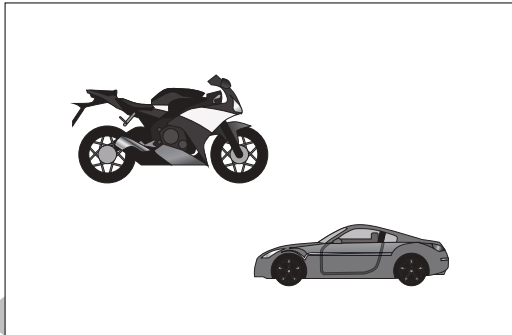



# おうちで、やろう。

Study at home. 小学校受験の家庭学習教材

## 数量：タイヤの数 4

左の2つの四角の中の乗り物のタイヤの数を合わせるといくつになりますか。  
合わせた数が12になるものには○、12にならないものには×を右の四角の中にかきます。



※1. このプリントは、しながわ・目黒こどもスクールのウェブサイトでダウンロードができます。無断複写・引用はご遠慮ください。  
※2. このプリントを活用したオンライン授業のスケジュールは、しながわ・目黒こどもスクールのウェブサイトでご確認ください。

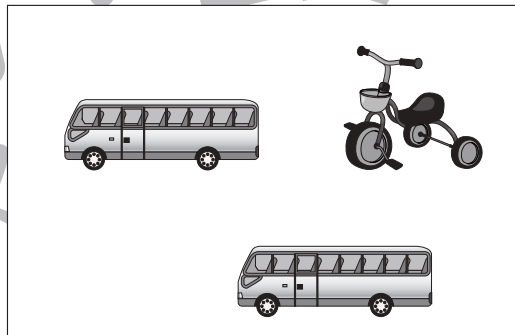







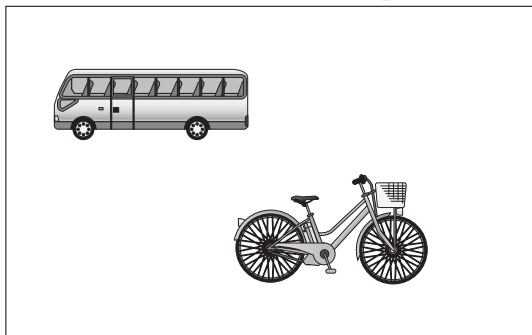




# おうちで、やろう。

Study at home. 小学校受験の家庭学習教材

## 数量：タイヤの数5

左と右の四角の中のタイヤの数はそれぞれいくつですか。  
数が同じときは○、違うときは×を真ん中の四角の中にかきます。



※1. このプリントは、しながわ・目黒こどもスクールのウェブサイトでダウンロードができます。無断複写・引用はご遠慮ください。  
※2. このプリントを活用したオンライン授業のスケジュールは、しながわ・目黒こどもスクールのウェブサイトでご確認ください。







# おうちで、やろう。

Study at home. 小学校受験の家庭学習教材

処理：模写 5

左のお手本の灰色のマスを考えて、右の四角の同じ場所に○をかきます。  
この問題はスピードを意識して取り組む練習をしてみましょう。(1分～1分30秒)


※1. このプリントは、しながわ・目黒こどもスクールのウェブサイトでダウンロードができます。無断複写・引用はご遠慮ください。  
※2. このプリントを活用したオンライン授業のスケジュールは、しながわ・目黒こどもスクールのウェブサイトでご確認ください。















# おうちで、やろう。

Study at home. 小学校受験の家庭学習教材

数量：タイヤの数 6

左と右の四角の中のタイヤの数はそれぞれいくつですか。  
数が同じときは○、違うときは×を真ん中の四角の中にかきます。



※1. このプリントは、しながわ・目黒こどもスクールのウェブサイトでダウンロードができます。無断複写・引用はご遠慮ください。  
※2. このプリントを活用したオンライン授業のスケジュールは、しながわ・目黒こどもスクールのウェブサイトでご確認ください。

